


# *Gemeinde Handewitt*

---





## **1. Nachtragshaushaltssatzung 1. Nachtragshaushaltsplan**

# **2022**

---

*Gemeinde Handewitt – Der Bürgermeister – Hauptstraße 9 – 24983 Handewitt*

## Inhaltsverzeichnis

Haushaltssatzung.....	 Seite 03
Vorbericht.....	 Seite 04 - 10
Ergebnisplan.....	 Seite 11
Finanzplan.....	 Seite 12 - 13
Teilergebnispläne (mit Konten und ggf. Erläuterungen), Teilfinanzpläne (ohne Konten) und Investitionen (ggf. Erläuterungen) .....	 Seite 14 – 55
Stellenplan.....	 Seite 56



## 1. Nachtragshaushaltssatzung der Gemeinde Handewitt für das Haushaltsjahr 2022

Aufgrund der §§ 79 ff. der Gemeindeordnung wird nach Beschluss der Gemeindevertretung vom 28.06.2022 folgende 1. Nachtragshaushaltssatzung erlassen:

### § 1

Mit dem Nachtragshaushaltsplan werden

	erhöht um	vermindert um	und damit der Gesamtbetrag des Haushaltsplanes einschl. der Nachträge	
			gegenüber bisher	nunmehr festgesetzt auf
<b>1. im Ergebnisplan der</b>				
- Gesamtbetrag der Erträge auf	906.300,00 €	0,00 €	30.489.200,00 €	31.395.500,00 €
- Gesamtbetrag der Aufwendungen auf	809.400,00 €	0,00 €	30.371.900,00 €	31.181.300,00 €
- Jahresüberschuss von	96.900,00 €	0,00 €	117.300,00 €	214.200,00 €
- Jahresfehlbetrag von	0,00 €	0,00 €	0,00 €	0,00 €
<b>2. im Finanzplan der</b>				
- Gesamtbetrag der Einzahlungen aus lfd. Verwaltungstätigkeit	906.300,00 €	0,00 €	27.143.900,00 €	28.050.200,00 €
- Gesamtbetrag der Auszahlungen aus lfd. Verwaltungstätigkeit	809.400,00 €	0,00 €	28.433.200,00 €	29.242.600,00 €
- Gesamtbetrag der Einzahlungen aus der Investitions- und Finanzierungstätigkeit	50.000,00 €	0,00 €	3.952.800,00 €	4.002.800,00 €
- Gesamtbetrag der Auszahlungen aus der Investitions- und Finanzierungstätigkeit	990.300,00 €	0,00 €	3.337.800,00 €	4.448.100,00 €

festgesetzt.

Handewitt, den 29.06.2022







(Rasmussen)  
- Bürgermeister -



## Vorbericht zum 1. Nachtragshaushaltsplan 2022

Der Vorbericht gibt einen Überblick über den Stand und die Entwicklung der Haushaltswirtschaft. Zu diesem Zweck wurde auf den nachfolgenden Seiten weitgehend von der Möglichkeit tabellarischer Darstellungen Gebrauch gemacht. Im Vergleich zum HH-Plan werden mit dem Nachtrag nur die wichtigsten geänderten Übersichten dargestellt.

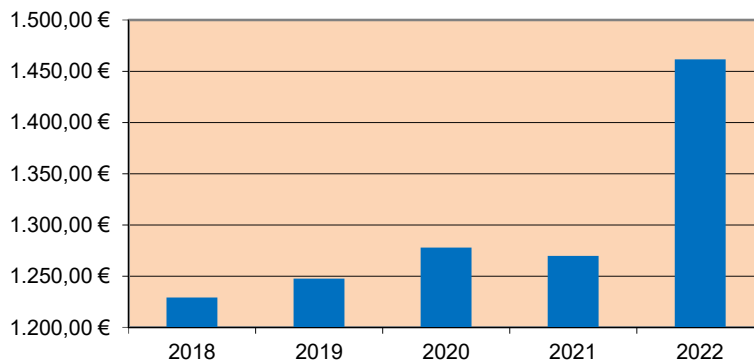
### Zu finden sind Angaben über

- die Entwicklung der Steuer- und der Finanzkraft u. Umlagegrundlage FAG..... Seite 05
- die Entwicklung der Steuereinnahmen, Finanzzuweisungen und Umlagen..... Seite 06
- die Entwicklung der bereinigten Auszahlungen aus lfd. Verwaltungstätigkeit..... Seite 07
- die Auszahlungen für Investitionen und Investitionsförderungsmaßnahmen..... Seite 08
- die von 2021 nach 2022 übertragenen HH-Ermächtigungen..... Seite 09
- die Ermittlung der Kreditobergrenze und des Kreditbedarfs..... Seite 10

## Kommuanler Finanzausgleich / Entwicklung der Steuer- und Finanzkraft je Einwohner

		Handewitt		
		Steuerkraft	Finanzkraft	Grundbetrag je EW lt. FAG
<b>2018</b>	=	1.249,39 €	1.228,94 €	1.181,20 €
<b>2019</b>	=	1.248,47 €	1.247,47 €	1.245,90 €
<b>2020</b>	=	1.229,03 €	1.277,59 €	1.298,40 €
<b>2021</b>	=	1.263,47 €	1.269,73 €	1.198,00 €
<b>2022</b>	=	1.462,78 €	1.461,51 €	1.329,20 €

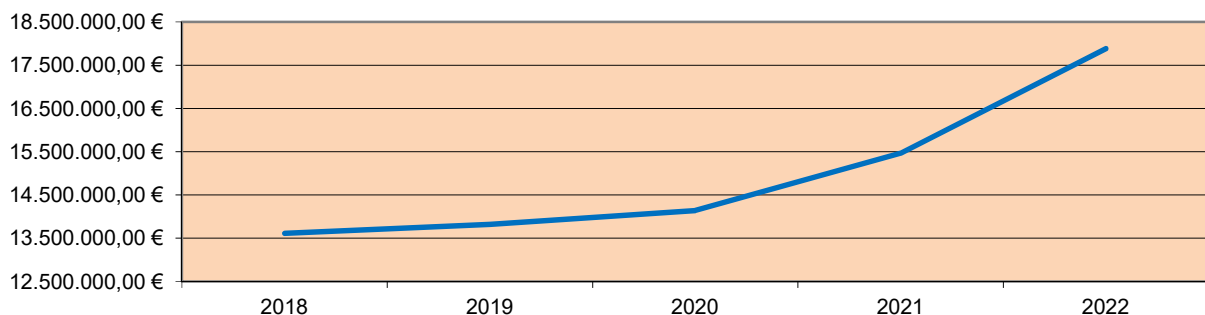
Finanzkraft je Einwohner



Grundlage 2022: Festsetzung durch Mdl 01/2022

## Kommunaler Finanzausgleich / Entwicklung der Umlagegrundlagen (§§ 27, 29 FAG)

Handewitt	2018	2019	2020	2021	2022
Schlüsselzuweisungen	0,00 €	0,00 €	539.376,00 €	315.312,00 €	474.840,00 €
Finanzausgleichsumlage	-226.572,00 €	-8.520,00 €	0,00 €	-239.148,00 €	-490.416,00 €
Steuerkraft	13.837.037,00 €	13.831.747,00 €	13.597.748,00 €	15.384.011,00 €	17.901.482,00 €
ZwS. (Finanzkraft)	<b>13.610.465,00 €</b>	<b>13.823.227,00 €</b>	<b>14.137.124,00 €</b>	<b>15.460.175,00 €</b>	<b>17.885.906,00 €</b>
<b>Umlagegrundlage</b>	<b>13.610.465,00 €</b>	<b>13.823.227,00 €</b>	<b>14.137.124,00 €</b>	<b>15.460.175,00 €</b>	<b>17.885.906,00 €</b>



## Übersicht über die Steuereinnahmen und wichtigsten Finanzzuweisungen sowie die Umlagen (§ 6 (1) Nr. 1 GemHVO-Doppik)

Angaben in TEUR	Ergebnis Vorjahr -3	Ergebnis Vorjahr -2	Ergebnis Vorjahr - 1	Ansatz des Vorjahres	Ansatz des Haushalts- jahres 2022
	2018	2019	2020	2021	2022
1	2	3	4	5	6
Grundsteuer A	73,0	70,8	70,6	70,0	70,0
Grundsteuer B	1.635,0	1.657,0	1.738,5	1.906,0	2.000,0
Gewerbsteuer	6.500,0	7.749,8	5.984,6	7.600,0	9.000,0
Gemeindeanteil an der Einkommensteuer	5.005,9	5.292,3	5.307,3	5.200,2	5.414,1
Gemeindeanteil an der Umsatzsteuer	970,3	1.089,8	1.181,5	1.120,5	1.009,9
Vergnügungssteuern	300,0	273,6	186,2	30,0	200,0
Hundesteuer	50,0	50,1	50,7	50,0	50,0
Zweitwohnsteuer	0,0	0,0	0,0	0,0	0,0
andere Steuern	0,0	0,0	0,0	0,0	0,0
Allgemeine Schlüsselzuweisungen	0,0	0,0	537,4	315,3	474,8
Sonstige allgemeine Zuweisungen Land	161,0	142,0	3.646,4	473,9	293,0
Sonderschlüsselzuweisungen	0,0	0,0	0,0	0,0	0,0
Schlüsselzuw. f. übergemeindliche Aufgaben	0,0	0,0	0,0	0,0	0,0
Familienleistungsausgleich (§ 31 a FAG)	437,2	474,8	523,6	511,2	615,1
Sonstige allgemeine Finanzzuweisungen	0,0	0,0	0,0	0,0	0,0
Verzinsung Steuernachforderungen	40,0	22,4	67,4	20,0	5,0
Erträge aus Einzelwertberichtigungen u.ä.	900,0	0,0	0,0	0,0	0,0
<b>Summe der allgemeinen Deckungsmittel</b>	<b>16.072,4</b>	<b>16.822,6</b>	<b>19.294,2</b>	<b>17.297,1</b>	<b>19.131,9</b>
<b>Veränderung gegenüber Vorjahr (in %)</b>		<b>4,7</b>	<b>14,7</b>	<b>-10,4</b>	<b>10,6</b>
Gewerbsteuerumlage	1.236,9	1.335,4	521,8	718,0	900,0
allgemeine Kreisumlage	5.198,6	5.150,6	5.135,3	5.734,8	6.741,4
zusätzliche Kreisumlage	0,0	0,0	0,0	0,0	0,0
Amtsumlage	0,0	0,0	0,0	0,0	0,0
WEG-Zweckverbandsumlage	0,0	0,0	0,0	0,0	0,0
Finanzausgleichsumlage	114,0	4,2	0,0	119,6	245,3
Verzinsung Steuererstattungen	15,0	15,0	94,0	95,0	36,0
Einzelwertberichtigungen, Afa auf Forderungen	40,1	0,0	0,0	0,0	0,0
<b>Summe der Umlagen pp.</b>	<b>6.604,6</b>	<b>6.505,2</b>	<b>5.751,1</b>	<b>6.667,4</b>	<b>7.922,7</b>
<b>Veränderung gegenüber Vorjahr (in %)</b>		<b>-1,5</b>	<b>-11,6</b>	<b>15,9</b>	<b>18,8</b>
<b>Saldo Deckungsmittel / Umlagen (vgl. TEP 611)</b>	<b>9.467,8</b>	<b>10.317,4</b>	<b>13.543,1</b>	<b>10.629,7</b>	<b>11.209,2</b>
<b>Veränderung gegenüber Vorjahr (in %)</b>		<b>9,0</b>	<b>31,3</b>	<b>-21,5</b>	<b>5,5</b>

## Darstellung der Entwicklung der bereinigten Auszahlungen aus laufender Verwaltungstätigkeit (§ 6 (1) Nr. 7 GemHVO-Doppik)

in tausend €

		Bezeichnung	Haushaltsjahr					
			2020	2021	2022	2023	2024	2025
1	2	3	5	6	7	8	9	9
77	1	Auszahlungen aus lfd. Verwaltungstätigkeit	19.499,5	27.126,9	29.242,6	27.670,1	27.381,9	27.772,2
7341	2	abzgl. Gewerbesteuerumlage	521,8	718,0	900,0	950,0	950,0	950,0
7371	3	abzgl. Allgemeine Umlage an das Land - FAG-Umlage an das Land -	0,0	119,6	245,3	76,8	0,0	0,0
7372	4	abzgl. Allgemeine Umlage an Gemeinden und Gemeindeverbände - Kreisumlage, Amtsumlage, Zusatzumlage, FAG-Umlage an den Kreis -	5.135,3	5.734,8	6.741,4	6.398,7	6.152,8	6.315,1
	<b>5</b>	<b>bereinigte Auszahlungen aus laufender Verwaltungstätigkeit</b>	<b>13.842,4</b>	<b>20.554,5</b>	<b>21.355,9</b>	<b>20.244,6</b>	<b>20.279,1</b>	<b>20.507,1</b>
	<b>6</b>	<b>Veränderung Vorjahr (in %)</b>		<b>48,49%</b>	<b>3,90%</b>	<b>-5,20%</b>	<b>0,17%</b>	<b>1,12%</b>
		Empfehlung gem. Haushaltserlass (in %)		bis zu 1,5%	bis zu 1,5%	bis zu 1,5%	bis zu 1,5%	bis zu 1,5%

**Übersicht**  
**über die Auszahlungen für Investitionen und Investitionsförderungsmaßnahmen**  
**(Anlage zum HH-Plan gem. § 6 (1) Nr. 6 GemHVO-Doppik)**

in TEUR

HH-Jahr	Plan- ansatz	Erm. aus Vj.	Fort- geschriebener Planansatz	Ist	Nicht mehr benötigte Ermäch- tigungen <sup>1</sup>	In das Folgejahr übertragen		nachrichtlich:  Investitions- volumen geplanter kreditähnlicher Rechtsgeschäfte <sup>2</sup>
			(=1a+1b)			Gesamt	aus Planungen der Vorjahre <sup>3</sup>	
1	1a	1b	2	3	4	5	6	7
2018	5.506,3	1.495,9	6.951,5	4.278,2	50,7	2.554,0	74,3	0,0
2019	4.104,0	2.554,0	6.658,0	4.441,0		1.339,5	65,0	0,0
2020	4.438,5	1.339,5	5.778,0	3.291,6		2.942,1	0,2	0,0
2021	7.703,6	2.942,1	10.645,7	7.346,6		3.688,9		0,0
2022	3.568,6	3.688,9	7.257,5					0,0
2023	2.901,6		2.901,6					0,0
2024	51,0		51,0					0,0
2025	51,0		51,0					0,0

<sup>1</sup> Gründe für nicht mehr benötigte Ermächtigungen können sein: Die Maßnahme konnte mit geringeren Auszahlungen durchgeführt werden; die Maßnahme soll nicht mehr durchgeführt werden; die Maßnahme ist erneut veranschlagt worden oder soll erneut veranschlagt werden.

<sup>2</sup> kreditähnliche Rechtsgeschäfte sind in dem Jahr erstmals zu erfassen, in dem der Vertrag geschlossen wird.

<sup>3</sup> Der Teil der in Spalte 5 angegebenen übertragenen gesamten Auszahlungen für Investitionen und Investitionsförderungsmaßnahmen, die schon in Vorjahren geplant waren und erneut übertragen werden sollen



## Übersicht über die aus 2021 und Vorjahren nach 2022 übertragenen Ermächtigungen (Haushaltsreste)

Aufwendungen	Produktsachkonto			aus Vorj.	aus 2021	Summe	Anmerkung
	Kostenträger	Sachkonto	Fibu-Konto				
Planungskosten Gems Hdw.	2182100	54310007	74310007		249.000,00 €	249.000,00 €	Architektenwettbewerb, Verfahrensbetreuung
Unterhaltung GemS W.	2182200	52110000	72110000		20.000,00 €	20.000,00 €	Brandschutzmaßnahmen
Unterhaltung GemS J.	2182300	52110000	72110000		20.000,00 €	20.000,00 €	Erneuerung Fenster (15.000 €), Brandschutzmaßnahmen (5.000 €)
Orts- und Regionalplanung	5110000	54310007	74310007		120.000,00 €	120.000,00 €	Planungskosten diverse Projekte
Gemeindestraßen Unterh. Straßenbeleucht.	5410100	52210002	72210000		24.000,00 €	24.000,00 €	Erdkabel Osterkamp (Rest)
Gemeindestraßen Planungsleistungen	5410100	54310007	74310007		7.000,00 €	7.000,00 €	Planungskosten K85
Unterhaltung FZH Weding	5730100	52110000	72110000		30.000,00 €	30.000,00 €	Sanierung Teil 1 (Wasserschaden)
				- €	470.000,00 €	470.000,00 €	

Auszahlungen f. Investitionen	Produktsachkonto			aus Vorj.	aus 2021	Summe	Anmerkung
	Kostenträger (Invest.-Nr.)	(Bilanz-) Konto	Fibu-Konto				
GemS Handewitt	2182100 20-03-0001	07000012	78310300		12.000,00 €	12.000,00 €	Calisthenics-Teilmodul
GemS Weding	2182200 20-05-0004	03320002	78510000		10.000,00 €	10.000,00 €	Pflasterung Zuwegung Laufbahn
Digitalpakt SH	2430400 20-01-0008	09030002	78530000		513.739,03 €	513.739,03 €	AiB Digitalpakt
Brandschutz	1260000 60-01-0003	09010002	78510000		7.000,00 €	7.000,00 €	Planungskosten AiB FF-Gerätehaus Ellund
Kindergarten Weding	3650200 30-01-0006	09030002	78530000		90.000,00 €	90.000,00 €	Umgestaltung Außengelände
Spiel- und Bolzplätze	3660100 31-03-0001	07000012	78310300		23.694,50 €	23.694,50 €	div. Geräte, Tische u. Bänke
Gemeindestraßen	5410100 41-08-0002	04600002	78520000		5.000,00 €	5.000,00 €	Wartehäuschen Osterstraße
Bürgerpark pp. (B-Plan 38)	5510100 52-01-0001	09030002	78530000		344.000,00 €	344.000,00 €	B-Plan 38 AiB Ortszentrum
Kiesnachnutzung	5510200 50-01-0001	09030002	78530000		200.000,00 €	200.000,00 €	Abrechnung Seenlandschaft
Bauhof	5730200 40-05-0001	03410002	78210800		69.552,06 €	69.552,06 €	Schleppdach Geräteunterstand
Breitband	5360000 12-01-0001	09020002	78520000		2.413.988,82 €	2.413.988,82 €	AiB Breitband
				- €	3.688.974,41 €	3.688.974,41 €	

Übertragene Ermächtigungen nach 2022 insgesamt

4.158.974,41 €

**Ermittlung der Kreditobergrenze und des Kreditbedarfs nach den Grundsätzen der doppelten Buchführung  
und den Bestimmungen des Erlasses zur Kreditwirtschaft der Gemeinden**

lfd. Nr.	Bezeichnung	Kto.	in €
1	Zuweisungen und Zuschüsse für Investitionen und Investitionsförderungsmaßnahmen	781	293.700 €
2	Erwerb von Grundstücken und Gebäuden	782	15.000 €
3	Auszahlungen aus dem Erwerb von beweglichen Sachen des Anlagevermögens	783	1.122.100 €
4	Börsennotierte Aktien	7842	0 €
5	Nichtbörsennotierte Aktien	7843	0 €
6	Sonstige Anteilsrechte	7844	0 €
7	Baumaßnahmen	785	2.027.800 €
8	Gewährung von Ausleihungen	786	110.000 €
<b>9</b>	<b>Summe Auszahlungen (Zeile 1 bis 8):</b>		<b>3.568.600 €</b>
10	Investitionszuwendungen	681	1.058.500 €
11	Veräußerung von Grundstücken und Gebäuden	682	2.731.000 €
12	Veräußerung von beweglichen Sachen des Anlagevermögens	683	32.000 €
13	Börsennotierte Aktien	6842	0 €
14	Nichtbörsennotierte Aktien	6843	0 €
15	Sonstige Anteilsrechte	6844	0 €
16	Abwicklung von Baumaßnahmen	685	0 €
17	Einzahlungen aus Rückflüssen von Ausleihungen	686	6.300 €
18	Beiträge und ähnliche Entgelte ohne Einzahlungen, die nach baurechtlichen Bestimmungen ansatt der Herstellung von Stellplätzen geleistet und der Sonderrücklage zugeführt werden - Ablösebeträge für Stellplätze -	688	175.000 €
<b>19</b>	<b>Summe der Einzahlungen (Zeile 10 bis 18):</b>		<b>4.002.800 €</b>
<b>20</b>	<b>Kreditobergrenze nach Ziff. 2.2 Krediterlass (Zeile 9 - 19):</b>		<b>-434.200 €</b>
21	veranschlagte Kreditaufnahme lt. Haushaltssatzung:		0 €
<b>22</b>	<b>Differenz (Zeile 20 -21):</b>		<b>-434.200 €</b>
23	Saldo aus lfd. Verwaltungstätigkeit im Finanzplan		-1.192.400 €
24	abzgl. ordentliche Tilgung		879.500 €
<b>25</b>	<b>Differenz (Zeile 23 - 24)</b>		<b>-2.071.900 €</b>
<b>26</b>	<b>Kreditbedarf<sup>1</sup> (Zeile 20-25)</b>		<b>-434.200 €</b>

<sup>1</sup>Berechnung erfolgt nur bei einer positiven Differenz (Zeile 25) zwischen dem Saldo der lfd. Verwaltungstätigkeit abzgl. ordentlicher Tilgung. Andernfalls ist der Betrag der Kreditobergrenze gleich dem grds. genehmigungsfähigen Kreditbedarf

nachrichtlich:		
27	Eigenmittel zur Finanzierung von Investitionen (Zeile 22)	-434.200 €
28	zzgl. Ausgaben für den Erwerb von Finanzanlagen	7841 0 €
29	abzgl. Einzahlungen aus dem Verkauf von Finanzanlagen	6841 0 €
30	abzgl. Saldo aus lfd. Verwaltungstätigkeit (Zeile 23)	-1.192.400 €
31	zzgl. Auszahlungen ordentliche Tilgung (Zeile 24)	879.500 €
<b>32</b>	<b>Änderung des Bestandes an eigenen Finanzmitteln</b>	<b>1.637.700 €</b>
33	Anfangsbestand an Finanzmitteln (Ist per 31.12.2021)	2.831.627 €
34	Differenz (Zeile 33 - 32) / planerischer Endbestand der liquiden Mittel am Jahresende	<b>1.193.927 €</b>

Anmerkung zu Zeile 21: Ist der Saldo aus lfd. Verwaltungstätigkeit negativ oder reicht er nicht aus, um die Tilgung für Investitionen und Investitionsförderungsmaßnahmen ... zu decken, so ist ein negativer Saldo aus Investitionstätigkeit über Kreditveranschlagungen zu finanzieren, soweit der Bestand an liquiden Mitteln hierfür nicht ausreicht (vgl. Erläuterung zu § 3 GemHVO-Doppik)

## Nachtragsplan 2022



### Nachtragshaushaltsplan für den Ergebnisplan

Gemeinde Handewitt

	Ertrags- und Aufwandsarten	bisherigen Ansatz in EUR	mehr (+) oder weniger ggü. dem bisherigen Ansatz in EUR	neuer Ansatz in EUR	Planung 2023 in EUR	Planung 2024 in EUR	Planung 2025 in EUR
1	2	3	4	5	6	7	8
01	Steuern und ähnliche Abgaben	17.754.200,00	604.900,00	18.359.100,00	19.170.800,00	19.571.000,00	19.948.100,00
02	+ Zuwendungen und allgemeine Umlagen	6.817.500,00	70.400,00	6.887.900,00	6.758.900,00	7.006.500,00	6.802.600,00
03	+ Sonstige Transfererträge						
04	+ Öffentlich-rechtliche Leistungsentgelte	766.100,00	275.000,00	1.041.100,00	1.039.800,00	1.039.800,00	1.039.200,00
05	+ Privatrechtliche Leistungsentgelte	282.000,00		282.000,00	439.000,00	439.000,00	439.000,00
06	+ Kostenerstattungen und Kostenumlagen	1.437.100,00	-19.000,00	1.418.100,00	1.382.300,00	1.382.300,00	1.382.300,00
07	+ Sonstige Erträge	3.431.500,00	-25.000,00	3.406.500,00	1.020.800,00	657.500,00	652.600,00
08	+ Aktivierte Eigenleistungen						
09	+/-Bestandsveränderungen						
<b>10</b>	<b>= Erträge</b>	<b>30.488.400,00</b>	<b>906.300,00</b>	<b>31.394.700,00</b>	<b>29.811.600,00</b>	<b>30.096.100,00</b>	<b>30.263.800,00</b>
11	Personalaufwendungen	5.637.200,00	114.900,00	5.752.100,00	5.839.600,00	5.952.300,00	6.027.500,00
12	+ Versorgungsaufwendungen						
13	+ Aufwendungen für Sach- u. Dienstleistungen	3.783.400,00	793.800,00	4.577.200,00	3.761.800,00	3.826.800,00	3.811.800,00
14	+ Bilanzielle Abschreibungen	1.884.900,00		1.884.900,00	1.978.700,00	1.890.600,00	1.792.100,00
15	+ Transferaufwendungen	15.839.800,00	11.900,00	15.851.700,00	15.392.600,00	15.064.800,00	15.297.300,00
16	+ Sonstige Aufwendungen	2.971.700,00	-97.200,00	2.874.500,00	2.490.100,00	2.391.100,00	2.490.100,00
<b>17</b>	<b>= Aufwendungen (= Zeilen 11 bis 16)</b>	<b>30.117.000,00</b>	<b>823.400,00</b>	<b>30.940.400,00</b>	<b>29.462.800,00</b>	<b>29.125.600,00</b>	<b>29.418.800,00</b>
<b>18</b>	<b>= Ergebnis der laufenden Verwaltungstätigkeit (= Zeilen 10/17)</b>	<b>371.400,00</b>	<b>82.900,00</b>	<b>454.300,00</b>	<b>348.800,00</b>	<b>970.500,00</b>	<b>845.000,00</b>
19	+ Finanzerträge	800,00		800,00	800,00	800,00	800,00
20	- Zinsen und sonstige Finanzaufwendungen	254.900,00	-14.000,00	240.900,00	236.100,00	217.400,00	202.900,00
<b>21</b>	<b>= Finanzergebnis (= Zeilen 19 und 20)</b>	<b>-254.100,00</b>	<b>14.000,00</b>	<b>-240.100,00</b>	<b>-235.300,00</b>	<b>-216.600,00</b>	<b>-202.100,00</b>
<b>22</b>	<b>= Jahresergebnis (= Zeilen 18 und 21)</b>	<b>117.300,00</b>	<b>96.900,00</b>	<b>214.200,00</b>	<b>113.500,00</b>	<b>753.900,00</b>	<b>642.900,00</b>
	<b>nachrichtlich:</b>						
48	Erträge aus internen Leistungsbeziehungen						
58	- Aufwendungen aus internen Leistungsbeziehungen						
	<b>= Ergebnis aus internen Leistungsbeziehungen</b>						
571	Afa immat. Vermögensgegenstände,	1.884.900,00		1.884.900,00	1.978.700,00	1.890.600,00	1.792.100,00
574	Sachanlagen und geleistete Zuwendungen						
416	- Erträge aus d. Auflösung von Sonderposten	541.400,00		541.400,00	619.100,00	614.800,00	585.800,00
437	(Zuschüsse, Zuweisungen, Beiträge)						
	<b>= Nettoabschreibungsaufwand</b>	<b>1.343.500,00</b>		<b>1.343.500,00</b>	<b>1.359.600,00</b>	<b>1.275.800,00</b>	<b>1.206.300,00</b>

## Nachtragsplan 2022



### Gesamtfinanzhaushalt

Gemeinde Handewitt

	Ein- und Auszahlungsarten	bisheriger Ansatz in EUR	mehr (+) oder weniger ggü. dem bisherigen Ansatz in EUR	neuer Ansatz in EUR	Planung 2023 in EUR	Planung 2024 in EUR	Planung 2025 in EUR
1	2	3	4	5	6	7	8
01	Steuern und ähnliche Abgaben	17.754.200,00	604.900,00	18.359.100,00	19.170.800,00	19.571.000,00	19.948.100,00
02	+ Zuwendungen und allgemeine Umlagen	6.545.600,00	70.400,00	6.616.000,00	6.407.600,00	6.659.100,00	6.473.000,00
03	+ Sonstige Transfereinzahlungen						
04	+ Öffentlich-rechtliche Leistungsentgelte	689.000,00	275.000,00	964.000,00	964.000,00	964.000,00	964.000,00
05	+ Privatrechtliche Leistungsentgelte	282.000,00		282.000,00	439.000,00	439.000,00	439.000,00
06	+ Kostenerstattungen und Kostenumlagen	1.437.100,00	-19.000,00	1.418.100,00	1.382.300,00	1.382.300,00	1.382.300,00
07	+ Sonstige Einzahlungen	405.200,00		405.200,00	406.200,00	405.200,00	405.200,00
08	+ Zinsen und sonstige Finanzeinzahlungen	30.800,00	-25.000,00	5.800,00	30.800,00	30.800,00	30.800,00
<b>09</b>	<b>= Einzahlungen aus laufender Verwaltungstätigkeit</b>	<b>27.143.900,00</b>	<b>906.300,00</b>	<b>28.050.200,00</b>	<b>28.800.700,00</b>	<b>29.451.400,00</b>	<b>29.642.400,00</b>
10	Personalauszahlungen	5.583.400,00	114.900,00	5.698.300,00	5.789.500,00	5.881.800,00	5.975.100,00
11	+ Versorgungsauszahlungen						
12	+ Auszahlungen für Sach- und Dienstleistungen	3.783.400,00	793.800,00	4.577.200,00	3.761.800,00	3.826.800,00	3.811.800,00
13	+ Zinsen und sonstige Finanzauszahlungen	254.900,00	-14.000,00	240.900,00	236.100,00	217.400,00	202.900,00
14	+ Transferauszahlungen	15.839.800,00	11.900,00	15.851.700,00	15.392.600,00	15.064.800,00	15.297.300,00
15	+ Sonstige Auszahlungen	2.971.700,00	-97.200,00	2.874.500,00	2.490.100,00	2.391.100,00	2.490.100,00
<b>16</b>	<b>= Auszahlungen aus laufender Verwaltungstätigkeit (= Zeilen 10 bis 15)</b>	<b>28.433.200,00</b>	<b>809.400,00</b>	<b>29.242.600,00</b>	<b>27.670.100,00</b>	<b>27.381.900,00</b>	<b>27.777.200,00</b>
<b>17</b>	<b>= Saldo aus laufender Verwaltungstätigkeit (= Zeilen 09/16)</b>	<b>-1.289.300,00</b>	<b>96.900,00</b>	<b>-1.192.400,00</b>	<b>1.130.600,00</b>	<b>2.069.500,00</b>	<b>1.865.200,00</b>
18	Einzahlungen aus Zuweisungen und Zuschüssen für Investitionen und Investitions- förderungsmaßnahmen	1.008.500,00	50.000,00	1.058.500,00	310.000,00		
19	+ Einzahlungen aus der Veräußerung von Grundstücken und Gebäuden	2.731.000,00		2.731.000,00	300.000,00		
20	+ Einzahlungen aus der Veräußerung von beweglichem Anlagevermögen	32.000,00		32.000,00			
21	+ Einzahlungen aus der Veräußerung von Finanzanlagen						
22	+ Einzahlungen aus der Abwicklung von Baumaßnahmen						
23	+ Einzahlungen aus Rückflüssen für Investitionen und Investitionsförderungs- maßnahmen Dritter	6.300,00		6.300,00	117.700,00	7.600,00	7.500,00
24	+ Einzahlungen aus Beiträgen und ähnlichen Entgelten	175.000,00		175.000,00			
25	+ Sonstige Investitionseinzahlungen						
<b>26</b>	<b>= Einzahlungen aus Investitionstätigkeit</b>	<b>3.952.800,00</b>	<b>50.000,00</b>	<b>4.002.800,00</b>	<b>727.700,00</b>	<b>7.600,00</b>	<b>7.500,00</b>
27	Ausz. von Zuweisungen und Zuschüssen für Investitionen und Investitions- förderungsmaßnahmen	248.000,00	45.700,00	293.700,00			
28	+ Auszahlungen für den Erwerb von Grundstücken und Gebäuden		15.000,00	15.000,00			
29	+ Auszahlungen für den Erwerb von beweglichem Anlagevermögen	794.300,00	327.800,00	1.122.100,00	216.000,00	51.000,00	51.000,00
30	+ Auszahlungen für den Erwerb von Finanzanlagen						
31	+ Auszahlungen für Baumaßnahmen	1.416.000,00	611.800,00	2.027.800,00	2.685.600,00		
32	+ Auszahlungen für die Gewährung von Ausleihungen (für Investitionen Dritter)		110.000,00	110.000,00			
33	+ Sonstige Investitionsauszahlungen						
<b>34</b>	<b>= Auszahlungen aus Investitionstätigkeit (= Zeilen 27 bis 33)</b>	<b>2.458.300,00</b>	<b>1.110.300,00</b>	<b>3.568.600,00</b>	<b>2.901.600,00</b>	<b>51.000,00</b>	<b>51.000,00</b>
<b>35</b>	<b>= Saldo aus Investitionstätigkeit (= Zeilen 26/34)</b>	<b>1.494.500,00</b>	<b>-1.060.300,00</b>	<b>434.200,00</b>	<b>-2.173.900,00</b>	<b>-43.400,00</b>	<b>-43.500,00</b>
<b>36</b>	<b>= Finanzmittelüberschuss/-fehlbetrag (= Zeilen 17, 35 und 35C)</b>	<b>205.200,00</b>	<b>-963.400,00</b>	<b>-758.200,00</b>	<b>-1.043.300,00</b>	<b>2.026.100,00</b>	<b>1.821.700,00</b>

## Nachtragsplan 2022



### Gesamtfinanzhaushalt

Gemeinde Handewitt

1	Ein- und Auszahlungsarten	bisheriger Ansatz in EUR	mehr (+) oder weniger ggü. dem bisherigen Ansatz in EUR	neuer Ansatz in EUR	Planung 2023 in EUR	Planung 2024 in EUR	Planung 2025 in EUR
2		3	4	5	6	7	8
37	+ Aufnahme von Krediten für Investitionen und Investitionsförderungsmaßnahmen				1.800.000,00		
38	+ Einzahlungen aus Rückflüssen von Darlehen aus der Anlage liquider Mittel						
39	+ Aufnahme von Kassenkrediten (ohne Kontokorrent)						
40	- Tilgung von Krediten für Investitionen und Investitionsförderungsmaßnahmen	879.500,00		879.500,00	862.500,00	1.118.600,00	1.118.600,00
41	- Auszahlungen aus der Gewährung von Darlehen zur Anlage liquider Mittel						
42	- Tilgung von Kassenkrediten						
<b>43</b>	<b>= Saldo aus Finanzierungstätigkeit</b>	<b>-879.500,00</b>		<b>-879.500,00</b>	<b>937.500,00</b>	<b>-1.118.600,00</b>	<b>-1.118.600,00</b>
<b>44</b>	<b>= Finanzmittelsaldo (= Zeilen 36 und 43)</b>	<b>-674.300,00</b>	<b>-963.400,00</b>	<b>-1.637.700,00</b>	<b>-105.800,00</b>	<b>907.500,00</b>	<b>703.100,00</b>
45	+ Finanzmittelbestand am Anfang des Haushaltsjahres *	2.831.626,75		2.831.626,75	1.193.926,75	1.088.126,75	1.995.626,75
46	- Anfangsbestand Kassenkredite aus Kontokorrent						
47	+ Endbestand Kassenkredite aus Kontokorrent						
<b>48</b>	<b>= Finanzmittelbestand zum Ende des Haushaltsjahres (= Zeilen 44 bis 47)</b>	<b>2.157.326,75</b>	<b>-963.400,00</b>	<b>1.193.926,75</b>	<b>1.088.126,75</b>	<b>1.995.626,75</b>	<b>2.698.726,75</b>

\* Ist per 01.01.2022 unter Berücksichtigung Jahresabschluss 2021

## Nachtragsplan 2022



### Nachtragshaushaltsplan für den Teilergebnisplan Kostenträger 1110000 Gemeindeorgane

Gemeinde Handewitt

1	Ertrags- und Aufwandsarten 2	bisheriger Ansatz in EUR 3	mehr (+) oder weniger ggü. dem bisherigen Ansatz in EUR 4	neuer Ansatz in EUR 5	Planung 2023 in EUR 6	Planung 2024 in EUR 7	Planung 2025 in EUR 8
11	Personalaufwendungen	197.100	3.900	201.000	202.300	213.400	209.000
50110000	Besoldung Beamtinnen und Beamte	95.500	3.900	99.400	100.900	102.500	104.100
<b>18</b>	<b>= Aufwendungen</b>	<b>366.900</b>	<b>3.900</b>	<b>370.800</b>	<b>369.900</b>	<b>380.300</b>	<b>375.900</b>
<b>19</b>	<b>= Ergebnis der laufenden Verwaltungstätigkeit</b>	<b>251.700</b>	<b>3.900</b>	<b>255.600</b>	<b>333.000</b>	<b>368.300</b>	<b>361.600</b>
<b>23</b>	<b>= Ergebnis vor Berücksichtigung der internen Leistungsbeziehungen</b>	<b>251.700</b>	<b>3.900</b>	<b>255.600</b>	<b>333.000</b>	<b>368.300</b>	<b>361.600</b>
<b>26</b>	<b>= Ergebnis</b>	<b>251.700</b>	<b>3.900</b>	<b>255.600</b>	<b>333.000</b>	<b>368.300</b>	<b>361.600</b>

### Nachtragshaushaltsplan für den Teilfinanzplan Kostenträger 1110000 Gemeindeorgane

Gemeinde Handewitt

1	Ein- und Auszahlungsarten 2	bisheriger Ansatz in EUR 3	mehr (+) oder weniger ggü. dem bisherigen Ansatz in EUR 4	neuer Ansatz in EUR 5	bisheriger Betrag an VE in EUR 6	mehr (+)/weniger ggü. dem bisherigen Betrag an VE in EUR 7	neuer Betrag an Verpflichtungser mächtigungen in EUR 8
10	Personalauszahlungen	-175.500	-3.900	-179.400			
<b>16</b>	<b>= Auszahlungen aus lfd. Verwaltungstätigkeit (= Zeilen 10 bis 15)</b>	<b>-342.000</b>	<b>-3.900</b>	<b>-345.900</b>			
<b>17</b>	<b>= Saldo aus lfd. Verwaltungstätigkeit (= Zeilen 09/16)</b>	<b>-342.000</b>	<b>-3.900</b>	<b>-345.900</b>			
<b>36</b>	<b>= Finanzmittelüberschuss/-fehlbetrag (= Zeilen 17, 35 und 35C)</b>	<b>-344.000</b>	<b>-3.900</b>	<b>-347.900</b>			

### Nachtragshaushaltsplan für den Teilergebnisplan Kostenträger 1111000 Haupt- und Personalverwaltung

Gemeinde Handewitt

1	Ertrags- und Aufwandsarten 2	bisheriger Ansatz in EUR 3	mehr (+) oder weniger ggü. dem bisherigen Ansatz in EUR 4	neuer Ansatz in EUR 5	Planung 2023 in EUR 6	Planung 2024 in EUR 7	Planung 2025 in EUR 8
11	Personalaufwendungen	464.700	-20.900	443.800	449.500	462.400	463.900
50110000	Besoldung Beamtinnen und Beamte	71.200	3.300	74.500	75.700	76.900	78.100
50120000	Löhne/Gehälter Arbeitnehmerinnen/-nehmer	248.200	-19.000	229.200	232.700	236.200	239.800
50220000	Versorgungskassen Arbeitnehmerinnen/-nehmer	16.100	-1.200	14.900	15.200	15.500	15.800
50320000	SozV. Arbeitnehmerinnen/-nehmer	52.100	-4.000	48.100	48.900	49.700	50.500
<b>18</b>	<b>= Aufwendungen</b>	<b>541.200</b>	<b>-20.900</b>	<b>520.300</b>	<b>523.400</b>	<b>535.700</b>	<b>536.600</b>
<b>19</b>	<b>= Ergebnis der laufenden Verwaltungstätigkeit</b>	<b>442.600</b>	<b>-20.900</b>	<b>421.700</b>	<b>483.300</b>	<b>514.100</b>	<b>513.300</b>
<b>23</b>	<b>= Ergebnis vor Berücksichtigung der internen Leistungsbeziehungen</b>	<b>442.600</b>	<b>-20.900</b>	<b>421.700</b>	<b>483.300</b>	<b>514.100</b>	<b>513.300</b>
<b>26</b>	<b>= Ergebnis</b>	<b>442.600</b>	<b>-20.900</b>	<b>421.700</b>	<b>483.300</b>	<b>514.100</b>	<b>513.300</b>

### Nachtragshaushaltsplan für den Teilfinanzplan Kostenträger 1111000 Haupt- und Personalverwaltung

Gemeinde Handewitt

1	Ein- und Auszahlungsarten 2	bisheriger Ansatz in EUR 3	mehr (+) oder weniger ggü. dem bisherigen Ansatz in EUR 4	neuer Ansatz in EUR 5	bisheriger Betrag an VE in EUR 6	mehr (+)/weniger ggü. dem bisherigen Betrag an VE in EUR 7	neuer Betrag an Verpflichtungser mächtigungen in EUR 8
10	Personalauszahlungen	-448.600	20.900	-427.700			
<b>16</b>	<b>= Auszahlungen aus lfd. Verwaltungstätigkeit (= Zeilen 10 bis 15)</b>	<b>-523.400</b>	<b>20.900</b>	<b>-502.500</b>			
<b>17</b>	<b>= Saldo aus lfd. Verwaltungstätigkeit (= Zeilen 09/16)</b>	<b>-510.800</b>	<b>20.900</b>	<b>-489.900</b>			
29	+ Auszahlungen für den Erwerb von beweglichem Anlagevermögen	-600	-800	-1.400			

## Nachtragsplan 2022

### Nachtragshaushaltsplan für den Teilfinanzplan Kostenträger 1111000 Haupt- und Personalverwaltung

Gemeinde Handewitt

1	Ein- und Auszahlungsarten 2	bisheriger Ansatz in EUR 3	mehr (+) oder weniger ggü. dem bisherigen Ansatz in EUR 4	neuer Ansatz in EUR 5	bisheriger Betrag an VE in EUR 6	mehr (+)/weniger ggü. dem bisherigen Betrag an VE in EUR 7	neuer Betrag an Verpflichtungser mächtigungen in EUR 8
34	= Auszahlungen aus Investitionstätigkeit (= Zeilen 27 bis 33)	-600	-800	-1.400			
35	= Saldo aus Investitionstätigkeit (= Zeilen 26/34)	-600	-800	-1.400			
36	= Finanzmittelüberschuss/ -fehlbetrag (= Zeilen 17, 35 und 35C)	-511.400	20.100	-491.300			

### Investitionen Kostenträger 1111000 Haupt- und Personalverwaltung

Gemeinde Handewitt

1	Bezeichnung 2	bisheriger Ansatz in EUR 3	mehr (+) oder weniger ggü. dem bisherigen Ansatz in EUR 4	neuer Ansatz in EUR 5	Planung 2023 in EUR 6	Planung 2024 in EUR 7	Planung 2025 in EUR 8
11-10-0001 100	SP8 Haupt-/Personalverwaltung 1.2.7 Betriebs und Geschäftsausstattung	600,00 600,00	800,00 800,00	1.400,00 1.400,00			
<i>Erläuterungen:</i> Bürostuhl Telefonzentrale (600 €), PC (800 €)							
	<b>Gesamtsumme Auszahlungen</b>						
	<b>Gesamtsumme Einzahlungen</b>						
	<b>Gesamtsumme Bilanz Zugang/Aufwand</b>	<b>600,00</b>	<b>800,00</b>	<b>1.400,00</b>			
	<b>Gesamtsumme Bilanz Abgang/Ertrag</b>						
	<b>Gesamtsumme</b>	<b>600,00</b>	<b>800,00</b>	<b>1.400,00</b>			

### Nachtragshaushaltsplan für den Teilergebnisplan Kostenträger 1112000 Finanzverwaltung

Gemeinde Handewitt

1	Ertrags- und Aufwandsarten 2	bisheriger Ansatz in EUR 3	mehr (+) oder weniger ggü. dem bisherigen Ansatz in EUR 4	neuer Ansatz in EUR 5	Planung 2023 in EUR 6	Planung 2024 in EUR 7	Planung 2025 in EUR 8
11	Personalaufwendungen	466.700	26.700	493.400	501.000	508.700	516.600
50120000	Löhne/Gehälter Arbeitnehmerinnen/-nehmer	368.000	21.600	389.600	395.500	401.500	407.600
50220000	Versorgungskassen Arbeitnehmerinnen/-nehmer	23.000	1.500	24.500	24.900	25.300	25.700
50320000	SozV. Arbeitnehmerinnen/-nehmer	74.700	3.600	78.300	79.500	80.700	82.000
18	= Aufwendungen	<b>554.000</b>	<b>26.700</b>	<b>580.700</b>	<b>557.800</b>	<b>560.900</b>	<b>568.800</b>
19	= Ergebnis der laufenden Verwaltungstätigkeit	<b>521.100</b>	<b>26.700</b>	<b>547.800</b>	<b>523.900</b>	<b>528.000</b>	<b>535.900</b>
23	= Ergebnis vor Berücksichtigung der internen Leistungsbeziehungen	<b>521.100</b>	<b>26.700</b>	<b>547.800</b>	<b>523.900</b>	<b>528.000</b>	<b>535.900</b>
26	= Ergebnis	<b>521.100</b>	<b>26.700</b>	<b>547.800</b>	<b>523.900</b>	<b>528.000</b>	<b>535.900</b>

### Nachtragshaushaltsplan für den Teilfinanzplan Kostenträger 1112000 Finanzverwaltung

Gemeinde Handewitt

1	Ein- und Auszahlungsarten 2	bisheriger Ansatz in EUR 3	mehr (+) oder weniger ggü. dem bisherigen Ansatz in EUR 4	neuer Ansatz in EUR 5	bisheriger Betrag an VE in EUR 6	mehr (+)/weniger ggü. dem bisherigen Betrag an VE in EUR 7	neuer Betrag an Verpflichtungser mächtigungen in EUR 8
10	Personalauszahlungen	-466.700	-26.700	-493.400			
16	= Auszahlungen aus lfd. Verwaltungstätigkeit (= Zeilen 10 bis 15)	<b>-548.600</b>	<b>-26.700</b>	<b>-575.300</b>			
17	= Saldo aus lfd. Verwaltungstätigkeit (= Zeilen 09/16)	<b>-515.700</b>	<b>-26.700</b>	<b>-542.400</b>			

## Nachtragsplan 2022

### Nachtragshaushaltsplan für den Teilfinanzplan Kostenträger 1112000 Finanzverwaltung

Gemeinde Handewitt

1	Ein- und Auszahlungsarten 2	bisheriger Ansatz in EUR 3	mehr (+) oder weniger ggü. dem bisherigen Ansatz in EUR 4	neuer Ansatz in EUR 5	bisheriger Betrag an VE in EUR 6	mehr (+)/weniger ggü. dem bisherigen Betrag an VE in EUR 7	neuer Betrag an Verpflichtungser mächtigungen in EUR 8
29	+ Auszahlungen für den Erwerb von beweglichem Anlagevermögen	-4.000	-4.700	-8.700			
34	= Auszahlungen aus Investitionstätigkeit (= Zeilen 27 bis 33)	-4.000	-4.700	-8.700			
35	= Saldo aus Investitionstätigkeit (= Zeilen 26/34)	-4.000	-4.700	-8.700			
36	= Finanzmittelüberschuss/ -fehlbetrag (= Zeilen 17, 35 und 35C)	-519.700	-31.400	-551.100			

### Investitionen Kostenträger 1112000 Finanzverwaltung

Gemeinde Handewitt

1	Bezeichnung 2	bisheriger Ansatz in EUR 3	mehr (+) oder weniger ggü. dem bisherigen Ansatz in EUR 4	neuer Ansatz in EUR 5	Planung 2023 in EUR 6	Planung 2024 in EUR 7	Planung 2025 in EUR 8
11-02-0002 100	BGA Finanzverwaltung 1.2.7 Betriebs und Geschäftsausstattung		4.000,00 4.000,00	4.000,00 4.000,00			
<i>Erläuterungen:</i> höhenverstellbarer Doppelarbeitsplatz							
11-10-0002 100	SP8 Finanzverwaltung 1.2.7 Betriebs und Geschäftsausstattung	500,00 500,00	700,00 700,00	1.200,00 1.200,00			
<i>Erläuterungen:</i> 2 Bürostühle							
	<b>Gesamtsumme Auszahlungen</b>						
	<b>Gesamtsumme Einzahlungen</b>						
	<b>Gesamtsumme Bilanz Zugang/Aufwand</b>	<b>4.000,00</b>	<b>4.700,00</b>	<b>8.700,00</b>			
	<b>Gesamtsumme Bilanz Abgang/Ertrag</b>						
	<b>Gesamtsumme</b>	<b>4.000,00</b>	<b>4.700,00</b>	<b>8.700,00</b>			

### Nachtragshaushaltsplan für den Teilergebnisplan Kostenträger 1113000 Bauverwaltung

Gemeinde Handewitt

1	Ertrags- und Aufwandsarten 2	bisheriger Ansatz in EUR 3	mehr (+) oder weniger ggü. dem bisherigen Ansatz in EUR 4	neuer Ansatz in EUR 5	Planung 2023 in EUR 6	Planung 2024 in EUR 7	Planung 2025 in EUR 8
11	Personalaufwendungen	378.400	-700	377.700	382.400	394.400	395.000
50110000	Besoldung Beamtinnen und Beamte	71.200	58.900	130.100	132.100	134.100	136.200
50120000	Löhne/Gehälter Arbeitnehmerinnen/-nehmer	185.900	-47.900	138.000	140.100	142.300	144.500
50220000	Versorgungskassen Arbeitnehmerinnen/-nehmer	12.000	-3.700	8.300	8.500	8.700	8.900
50320000	SozV. Arbeitnehmerinnen/-nehmer	37.700	-8.000	29.700	30.200	30.700	31.200
16	+ Sonstige Aufwendungen	32.500	15.000	47.500	15.500	15.500	15.500
54310006	Geschäftsaufwendungen (Sachverständige, Gerichts- und Anwaltskosten)	5.000	15.000	20.000	5.000	5.000	5.000
18	= Aufwendungen	<b>418.700</b>	<b>14.300</b>	<b>433.000</b>	<b>403.900</b>	<b>413.800</b>	<b>414.100</b>
19	= Ergebnis der laufenden Verwaltungstätigkeit	<b>316.000</b>	<b>14.300</b>	<b>330.300</b>	<b>366.700</b>	<b>395.100</b>	<b>393.700</b>
23	= Ergebnis vor Berücksichtigung der internen Leistungsbeziehungen	<b>316.000</b>	<b>14.300</b>	<b>330.300</b>	<b>366.700</b>	<b>395.100</b>	<b>393.700</b>
26	= Ergebnis	<b>316.000</b>	<b>14.300</b>	<b>330.300</b>	<b>366.700</b>	<b>395.100</b>	<b>393.700</b>



## Nachtragsplan 2022



### Nachtragshaushaltsplan für den Teilergebnisplan Kostenträger 1113000 Bauverwaltung

Gemeinde Handewitt

#### Erläuterungen

#### Erläuterung zu 54310006

Aufstockung um 15.000 € für anwaltliche Begleitung von drei Durchführungsvorhaben Photovoltaik (städtebauliche Verträge)

### Nachtragshaushaltsplan für den Teilfinanzplan Kostenträger 1113000 Bauverwaltung

Gemeinde Handewitt

1	Ein- und Auszahlungsarten 2	bisheriger Ansatz in EUR 3	mehr (+) oder weniger ggü. dem bisherigen Ansatz in EUR 4	neuer Ansatz in EUR 5	bisheriger Betrag an VE in EUR 6	mehr (+)/weniger ggü. dem bisherigen Betrag an VE in EUR 7	neuer Betrag an Verpflichtungen mündigungen in EUR 8
10	Personalauszahlungen	-362.300	700	-361.600			
15	+ Sonstige Auszahlungen	-32.500	-15.000	-47.500			
16	= Auszahlungen aus lfd. Verwaltungstätigkeit (= Zeilen 10 bis 15)	<b>-399.900</b>	<b>-14.300</b>	<b>-414.200</b>			
17	= Saldo aus lfd. Verwaltungstätigkeit (= Zeilen 09/16)	<b>-383.200</b>	<b>-14.300</b>	<b>-397.500</b>			
29	+ Auszahlungen für den Erwerb von beweglichem Anlagevermögen	-400	-3.900	-4.300			
34	= Auszahlungen aus Investitionstätigkeit (= Zeilen 27 bis 33)	<b>-400</b>	<b>-3.900</b>	<b>-4.300</b>			
35	= Saldo aus Investitionstätigkeit (= Zeilen 26/34)	<b>-400</b>	<b>-3.900</b>	<b>-4.300</b>			
36	= Finanzmittelüberschuss/ -fehlbetrag (= Zeilen 17, 35 und 35C)	<b>-383.600</b>	<b>-18.200</b>	<b>-401.800</b>			

### Investitionen Kostenträger 1113000 Bauverwaltung

Gemeinde Handewitt

1	Bezeichnung 2	bisheriger Ansatz in EUR 3	mehr (+) oder weniger ggü. dem bisherigen Ansatz in EUR 4	neuer Ansatz in EUR 5	Planung 2023 in EUR 6	Planung 2024 in EUR 7	Planung 2025 in EUR 8
11-02-0003 100	BGA Bauverwaltung 1.2.7 Betriebs und Geschäftsausstattung			2.000,00 2.000,00	2.000,00 2.000,00		
<i>Erläuterungen:</i> höhenverstellbarer Schreibtisch							
11-10-0003 100	SP8 Bauverwaltung 1.2.7 Betriebs und Geschäftsausstattung			1.900,00 1.900,00	1.900,00 1.900,00		
<i>Erläuterungen:</i> Rollcontainer (250 €), Tischplatte (300 €), Bürostuhl (750 €), Mobiltelefon (550 €)							
	<b>Gesamtsumme Auszahlungen</b>						
	<b>Gesamtsumme Einzahlungen</b>						
	<b>Gesamtsumme Bilanz Zugang/Aufwand</b>	<b>400,00</b>	<b>3.900,00</b>	<b>4.300,00</b>			
	<b>Gesamtsumme Bilanz Abgang/Ertrag</b>						
	<b>Gesamtsumme</b>	<b>400,00</b>	<b>3.900,00</b>	<b>4.300,00</b>			

## Nachtragsplan 2022

### Nachtragshaushaltsplan für den Teilergebnisplan Kostenträger 1114000 Liegenschaftsverwaltung

Gemeinde Handewitt

1	Ertrags- und Aufwandsarten 2	bisheriger Ansatz in EUR 3	mehr (+) oder weniger ggü. dem bisherigen Ansatz in EUR 4	neuer Ansatz in EUR 5	Planung 2023 in EUR 6	Planung 2024 in EUR 7	Planung 2025 in EUR 8
11	Personalaufwendungen	107.500	4.100	111.600	113.400	115.200	117.000
50120000	Löhne/Gehälter Arbeitnehmerinnen/-nehmer	83.700	3.200	86.900	88.300	89.700	91.100
50220000	Versorgungskassen Arbeitnehmerinnen/-nehmer	5.400	300	5.700	5.800	5.900	6.000
50320000	SozV. Arbeitnehmerinnen/-nehmer	18.400	600	19.000	19.300	19.600	19.900
13	+ Aufwendungen für Sach- u. Dienstleistungen	73.500	4.700	78.200	73.500	73.500	208.500
52110000	Unterhaltung der Grundstücke und baulichen Anlagen	10.000	2.500	12.500	10.000	10.000	10.000
52710001	Geräte und Ausstattung	500	2.200	2.700	500	500	500
<b>18</b>	<b>= Aufwendungen</b>	<b>212.900</b>	<b>8.800</b>	<b>221.700</b>	<b>218.600</b>	<b>218.500</b>	<b>355.100</b>
<b>19</b>	<b>= Ergebnis der laufenden Verwaltungstätigkeit</b>	<b>76.100</b>	<b>8.800</b>	<b>84.900</b>	<b>197.800</b>	<b>197.700</b>	<b>334.300</b>
<b>23</b>	<b>= Ergebnis vor Berücksichtigung der internen Leistungsbeziehungen</b>	<b>76.100</b>	<b>8.800</b>	<b>84.900</b>	<b>197.800</b>	<b>197.700</b>	<b>334.300</b>
<b>26</b>	<b>= Ergebnis</b>	<b>76.100</b>	<b>8.800</b>	<b>84.900</b>	<b>197.800</b>	<b>197.700</b>	<b>334.300</b>

#### Erläuterungen

##### Erläuterung zu 52110000

u.a. Malerarbeiten (2.500 €)

##### Erläuterung zu 52710001

u.a. Plissees (2.100 €)

### Nachtragshaushaltsplan für den Teilfinanzplan Kostenträger 1114000 Liegenschaftsverwaltung

Gemeinde Handewitt

1	Ein- und Auszahlungsarten 2	bisheriger Ansatz in EUR 3	mehr (+) oder weniger ggü. dem bisherigen Ansatz in EUR 4	neuer Ansatz in EUR 5	bisheriger Betrag an VE in EUR 6	mehr (+)/weniger ggü. dem bisherigen Betrag an VE in EUR 7	neuer Betrag an Verpflichtungser mächtigungen in EUR 8
10	Personalauszahlungen	-107.500	-4.100	-111.600			
12	+ Auszahlungen für Sach- und Dienstleistungen	-73.500	-4.700	-78.200			
<b>16</b>	<b>= Auszahlungen aus lfd. Verwaltungstätigkeit (= Zeilen 10 bis 15)</b>	<b>-187.000</b>	<b>-8.800</b>	<b>-195.800</b>			
<b>17</b>	<b>= Saldo aus lfd. Verwaltungstätigkeit (= Zeilen 09/16)</b>	<b>-172.000</b>	<b>-8.800</b>	<b>-180.800</b>			
29	+ Auszahlungen für den Erwerb von beweglichem Anlagevermögen	-5.000	-600	-5.600			
<b>34</b>	<b>= Auszahlungen aus Investitionstätigkeit (= Zeilen 27 bis 33)</b>	<b>-5.000</b>	<b>-600</b>	<b>-5.600</b>			
<b>35</b>	<b>= Saldo aus Investitionstätigkeit (= Zeilen 26/34)</b>	<b>326.000</b>	<b>-600</b>	<b>325.400</b>			
<b>36</b>	<b>= Finanzmittelüberschuss/ -fehlbetrag (= Zeilen 17, 35 und 35C)</b>	<b>154.000</b>	<b>-9.400</b>	<b>144.600</b>			

### Investitionen Kostenträger 1114000 Liegenschaftsverwaltung

Gemeinde Handewitt

1	Bezeichnung 2	bisheriger Ansatz in EUR 3	mehr (+) oder weniger ggü. dem bisherigen Ansatz in EUR 4	neuer Ansatz in EUR 5	Planung 2023 in EUR 6	Planung 2024 in EUR 7	Planung 2025 in EUR 8
11-02-0009	BGA Liegenschaftsverwaltung	3.000,00	-1.000,00	2.000,00			

## Nachtragsplan 2022

### Investitionen Kostenträger 1114000 Liegenschaftsverwaltung

Gemeinde Handewitt

1	Bezeichnung 2	bisheriger Ansatz in EUR 3	mehr (+) oder weniger ggü. dem bisherigen Ansatz in EUR 4	neuer Ansatz in EUR 5	Planung 2023 in EUR 6	Planung 2024 in EUR 7	Planung 2025 in EUR 8
100	1.2.7 Betriebs und Geschäftsausstattung	3.000,00	-1.000,00	2.000,00			
<i>Erläuterungen:</i> Büroeinrichtung FD I (neuer Arbeitsplatz)							
11-10-0004 100	SP8 Liegenschaftsverwaltung 1.2.7 Betriebs und Geschäftsausstattung	2.000,00 2.000,00	1.600,00 1.600,00	3.600,00 3.600,00			
<i>Erläuterungen:</i> EDV FD I (neuer Arbeitsplatz) (3.200 €), Schlüsselschrank (300 €)							
<b>Gesamtsumme Auszahlungen</b>							
<b>Gesamtsumme Einzahlungen</b>							
<b>Gesamtsumme Bilanz Zugang/Aufwand</b>		<b>5.000,00</b>	<b>600,00</b>	<b>5.600,00</b>			
<b>Gesamtsumme Bilanz Abgang/Ertrag</b>		<b>-215.000,00</b>		<b>-215.000,00</b>			
<b>Gesamtsumme</b>		<b>-210.000,00</b>	<b>600,00</b>	<b>-209.400,00</b>			

### Nachtragshaushaltsplan für den Teilergebnisplan Kostenträger 1115000 Einrichtungen für die gesamte Verwaltung

Gemeinde Handewitt

1	Ertrags- und Aufwandsarten 2	bisheriger Ansatz in EUR 3	mehr (+) oder weniger ggü. dem bisherigen Ansatz in EUR 4	neuer Ansatz in EUR 5	Planung 2023 in EUR 6	Planung 2024 in EUR 7	Planung 2025 in EUR 8
13	+ Aufwendungen für Sach- u. Dienstleistungen	38.400	10.000	48.400	48.400	48.400	48.400
52710002	Geräte und Ausstattung EDV	15.000	10.000	25.000	25.000	25.000	25.000
16	+ Sonstige Aufwendungen	206.900	-132.000	74.900	74.900	74.900	74.900
54310005	Geschäftsaufwendungen (Porto und Versand)	150.000	-132.000	18.000	18.000	18.000	18.000
<b>18</b>	<b>= Aufwendungen</b>	<b>362.900</b>	<b>-122.000</b>	<b>240.900</b>	<b>239.000</b>	<b>235.500</b>	<b>231.200</b>
<b>19</b>	<b>= Ergebnis der laufenden Verwaltungstätigkeit</b>	<b>362.300</b>	<b>-122.000</b>	<b>240.300</b>	<b>238.400</b>	<b>234.900</b>	<b>230.600</b>
<b>23</b>	<b>= Ergebnis vor Berücksichtigung der internen Leistungsbeziehungen</b>	<b>362.300</b>	<b>-122.000</b>	<b>240.300</b>	<b>238.400</b>	<b>234.900</b>	<b>230.600</b>
<b>26</b>	<b>= Ergebnis</b>	<b>362.300</b>	<b>-122.000</b>	<b>240.300</b>	<b>238.400</b>	<b>234.900</b>	<b>230.600</b>

#### Erläuterungen

##### Erläuterung zu 52710002

Erhöhter Support Erhaltung alter Server und gestiegene Preise.

##### Erläuterung zu 54310005

Korrektur Planungsfehler (der urspr. Ansatz enthielt eine Null zuviel)

### Nachtragshaushaltsplan für den Teilfinanzplan Kostenträger 1115000 Einrichtungen für die gesamte Verwaltung

Gemeinde Handewitt

1	Ein- und Auszahlungsarten 2	bisheriger Ansatz in EUR 3	mehr (+) oder weniger ggü. dem bisherigen Ansatz in EUR 4	neuer Ansatz in EUR 5	bisheriger Betrag an VE in EUR 6	mehr (+)/weniger ggü. dem bisherigen Betrag an VE in EUR 7	neuer Betrag an Verpflichtungser mächtigungen in EUR 8
12	+ Auszahlungen für Sach- und Dienstleistungen	-38.400	-10.000	-48.400			
15	+ Sonstige Auszahlungen	-206.900	132.000	-74.900			

## Nachtragsplan 2022

### Nachtragshaushaltsplan für den Teilfinanzplan Kostenträger 1115000 Einrichtungen für die gesamte Verwaltung

Gemeinde Handewitt

1	Ein- und Auszahlungsarten 2	bisheriger Ansatz in EUR 3	mehr (+) oder weniger ggü. dem bisherigen Ansatz in EUR 4	neuer Ansatz in EUR 5	bisheriger Betrag an VE in EUR 6	mehr (+)/weniger ggü. dem bisherigen Betrag an VE in EUR 7	neuer Betrag an Verpflichtungser mächtigungen in EUR 8
16	= Auszahlungen aus lfd. Verwaltungstätigkeit (= Zeilen 10 bis 15)	-346.700	122.000	-224.700			
17	= Saldo aus lfd. Verwaltungstätigkeit (= Zeilen 09/16)	-346.100	122.000	-224.100			
29	+ Auszahlungen für den Erwerb von beweglichem Anlagevermögen	-31.000	-31.300	-62.300			
34	= Auszahlungen aus Investitionstätigkeit (= Zeilen 27 bis 33)	-31.000	-31.300	-62.300			
35	= Saldo aus Investitionstätigkeit (= Zeilen 26/34)	-31.000	-31.300	-62.300			
36	= Finanzmittelüberschuss/ -fehlbetrag (= Zeilen 17, 35 und 35C)	-377.100	90.700	-286.400			

### Investitionen Kostenträger 1115000 Einrichtungen für die gesamte Verwaltung

Gemeinde Handewitt

1	Bezeichnung 2	bisheriger Ansatz in EUR 3	mehr (+) oder weniger ggü. dem bisherigen Ansatz in EUR 4	neuer Ansatz in EUR 5	Planung 2023 in EUR 6	Planung 2024 in EUR 7	Planung 2025 in EUR 8
11-02-0004 100	BGA Einrichtungen gesamte Verwaltung 1.2.7 Betriebs und Geschäftsausstattung	7.500,00 7.500,00	18.000,00 18.000,00	25.500,00 25.500,00			
<i>Erläuterungen:</i> Bodenreinigungsmaschine u. Trolley für Raumpflegerinnen (2.500 €), neuer Server (23.000 €)							
11-07-0003 030	IMV Einrichtungen gesamte Verwaltung 1.1 Immaterielle Vermögensgegenstände	15.000,00 15.000,00	13.300,00 13.300,00	28.300,00 28.300,00	5.000,00 5.000,00	5.000,00 5.000,00	5.000,00 5.000,00
<i>Erläuterungen:</i> Lizenzen allgemein (5.000 €), Upgrade Ratsinformationssystem (geschoben 2021) (8.000 €), Upgrade Homepage (6.800 €) Lizenzen für neuen Server (8.500 €)							
	<b>Gesamtsumme Auszahlungen</b>						
	<b>Gesamtsumme Einzahlungen</b>						
	<b>Gesamtsumme Bilanz Zugang/Aufwand</b>	<b>31.000,00</b>	<b>31.300,00</b>	<b>62.300,00</b>	<b>13.000,00</b>	<b>13.000,00</b>	<b>13.000,00</b>
	<b>Gesamtsumme Bilanz Abgang/Ertrag</b>						
	<b>Gesamtsumme</b>	<b>31.000,00</b>	<b>31.300,00</b>	<b>62.300,00</b>	<b>13.000,00</b>	<b>13.000,00</b>	<b>13.000,00</b>

### Nachtragshaushaltsplan für den Teilergebnisplan Kostenträger 1115100 Personalrat

Gemeinde Handewitt

1	Ertrags- und Aufwandsarten 2	bisheriger Ansatz in EUR 3	mehr (+) oder weniger ggü. dem bisherigen Ansatz in EUR 4	neuer Ansatz in EUR 5	Planung 2023 in EUR 6	Planung 2024 in EUR 7	Planung 2025 in EUR 8
16	+ Sonstige Aufwendungen	1.800	5.000	6.800	6.800	6.800	6.800
54310006	Geschäftsaufwendungen (Sachverständige, Gerichts- und Anwaltskosten)		5.000	5.000	5.000	5.000	5.000
18	= Aufwendungen	<b>4.800</b>	<b>5.000</b>	<b>9.800</b>	<b>9.800</b>	<b>9.800</b>	<b>9.800</b>
19	= Ergebnis der laufenden Verwaltungstätigkeit	<b>4.800</b>	<b>5.000</b>	<b>9.800</b>	<b>9.800</b>	<b>9.800</b>	<b>9.800</b>
23	= Ergebnis vor Berücksichtigung der internen Leistungsbeziehungen	<b>4.800</b>	<b>5.000</b>	<b>9.800</b>	<b>9.800</b>	<b>9.800</b>	<b>9.800</b>
26	= Ergebnis	<b>4.800</b>	<b>5.000</b>	<b>9.800</b>	<b>9.800</b>	<b>9.800</b>	<b>9.800</b>

## Nachtragsplan 2022

### Nachtragshaushaltsplan für den Teilfinanzplan Kostenträger 1115100 Personalrat

Gemeinde Handewitt

1	2	Ein- und Auszahlungsarten	bisheriger Ansatz in EUR	mehr (+) oder weniger ggü. dem bisherigen Ansatz in EUR	neuer Ansatz in EUR	bisheriger Betrag an VE in EUR	mehr (+)/weniger ggü. dem bisherigen Betrag an VE in EUR	neuer Betrag an Verpflichtungsermächtigungen in EUR
			3	4	5	6	7	8
15		+ Sonstige Auszahlungen	-1.800	-5.000	-6.800			
16		= Auszahlungen aus lfd. Verwaltungstätigkeit (= Zeilen 10 bis 15)	-4.800	-5.000	-9.800			
17		= Saldo aus lfd. Verwaltungstätigkeit (= Zeilen 09/16)	-4.800	-5.000	-9.800			
36		= Finanzmittelüberschuss/ -fehlbetrag (= Zeilen 17, 35 und 35C)	-4.800	-5.000	-9.800			

### Nachtragshaushaltsplan für den Teilfinanzplan Kostenträger 1220100 Allgemeine Ordnungsangelegenheiten

Gemeinde Handewitt

1	2	Ein- und Auszahlungsarten	bisheriger Ansatz in EUR	mehr (+) oder weniger ggü. dem bisherigen Ansatz in EUR	neuer Ansatz in EUR	bisheriger Betrag an VE in EUR	mehr (+)/weniger ggü. dem bisherigen Betrag an VE in EUR	neuer Betrag an Verpflichtungsermächtigungen in EUR
			3	4	5	6	7	8
29		+ Auszahlungen für den Erwerb von beweglichem Anlagevermögen		-1.000	-1.000			
34		= Auszahlungen aus Investitionstätigkeit (= Zeilen 27 bis 33)		-1.000	-1.000			
35		= Saldo aus Investitionstätigkeit (= Zeilen 26/34)		-1.000	-1.000			
36		= Finanzmittelüberschuss/ -fehlbetrag (= Zeilen 17, 35 und 35C)	-106.400	-1.000	-107.400			

### Investitionen Kostenträger 1220100 Allgemeine Ordnungsangelegenheiten

Gemeinde Handewitt

1	2	Bezeichnung	bisheriger Ansatz in EUR	mehr (+) oder weniger ggü. dem bisherigen Ansatz in EUR	neuer Ansatz in EUR	Planung 2023 in EUR	Planung 2024 in EUR	Planung 2025 in EUR
			3	4	5	6	7	8
11-10-0006		SP8 Allgemeine Ordnungsangelegenheiten		1.000,00	1.000,00			
100		1.2.7 Betriebs und Geschäftsausstattung		1.000,00	1.000,00			

*Erläuterungen:*

2 Bürostühle

	<b>Gesamtsumme Auszahlungen</b>							
	<b>Gesamtsumme Einzahlungen</b>							
	<b>Gesamtsumme Bilanz Zugang/Aufwand</b>			1.000,00	1.000,00			
	<b>Gesamtsumme Bilanz Abgang/Ertrag</b>							
	<b>Gesamtsumme</b>			1.000,00	1.000,00			

### Nachtragshaushaltsplan für den Teilergebnisplan Kostenträger 1260000 Gemeindefwehr

Gemeinde Handewitt

1	2	Ertrags- und Aufwandsarten	bisheriger Ansatz in EUR	mehr (+) oder weniger ggü. dem bisherigen Ansatz in EUR	neuer Ansatz in EUR	Planung 2023 in EUR	Planung 2024 in EUR	Planung 2025 in EUR
			3	4	5	6	7	8
13		+ Aufwendungen für Sach- u. Dienstleistungen	191.500	28.000	219.500	126.600	126.600	126.600
52110000		Unterhaltung der Grundstücke und baulichen Anlagen	48.000	28.000	76.000	10.000	10.000	10.000
18		= Aufwendungen	485.900	28.000	513.900	372.100	358.000	323.000
19		= Ergebnis der laufenden Verwaltungstätigkeit	452.200	28.000	480.200	343.600	332.900	302.700

## Nachtragsplan 2022

### Nachtragshaushaltsplan für den Teilergebnisplan Kostenträger 1260000 Gemeindefeuerwehr

Gemeinde Handewitt

1	Ertrags- und Aufwandsarten 2	bisheriger Ansatz in EUR 3	mehr (+) oder weniger ggü. dem bisherigen Ansatz in EUR 4	neuer Ansatz in EUR 5	Planung 2023 in EUR 6	Planung 2024 in EUR 7	Planung 2025 in EUR 8
23	= Ergebnis vor Berücksichtigung der internen Leistungsbeziehungen	452.200	28.000	480.200	343.600	332.900	302.700
26	= Ergebnis	452.200	28.000	480.200	343.600	332.900	302.700

#### Erläuterungen

##### Erläuterung zu 52110000

Maurerarbeiten (2.500 €), Dachdeckerarbeiten (12.500 €), Malerarbeiten (7.500 €), Demontage Sirene (3.500 €), Wartung/Prüfung/Instandhaltung (22.000 €) Behebung bauliche Mängel FGH Jarplund (3.000 €), neu über 1. Nachtrag: Komplettierung einheitliches Schließsystem (FF-Gerätehäuser Ellund, Handewitt, Weding - insgesamt 25.000 €)

##### Erläuterung zu 52510000

Reifenerneuerung MZF (600 €), Ladeerhaltung für Einsatzfahrzeug HLF 10 (2.500 €), Energieversorgung Löschfahrzeug mit LEAB (2.500 €), Rostbeseitigung Löschfahrzeug (2.000 €), Heckjalousie Löschfahrzeug (3.500 €), Reifen (1.800 €), Grundbudget (35.000 €, Erhöhung aufgrund gestiegener Kosten)

### Nachtragshaushaltsplan für den Teilfinanzplan Kostenträger 1260000 Gemeindefeuerwehr

Gemeinde Handewitt

1	Ein- und Auszahlungsarten 2	bisheriger Ansatz in EUR 3	mehr (+) oder weniger ggü. dem bisherigen Ansatz in EUR 4	neuer Ansatz in EUR 5	bisheriger Betrag an VE in EUR 6	mehr (+)/weniger ggü. dem bisherigen Betrag an VE in EUR 7	neuer Betrag an Verpflichtungser mächtigungen in EUR 8
12	+ Auszahlungen für Sach- und Dienstleistungen	-191.500	-28.000	-219.500			
16	= Auszahlungen aus lfd. Verwaltungstätigkeit (= Zeilen 10 bis 15)	-285.600	-28.000	-313.600			
17	= Saldo aus lfd. Verwaltungstätigkeit (= Zeilen 09/16)	-279.300	-28.000	-307.300			
29	+ Auszahlungen für den Erwerb von beweglichem Anlagevermögen	-47.800	-126.600	-174.400			
31	+ Auszahlungen für Baumaßnahmen	-159.000	-37.800	-196.800			
34	= Auszahlungen aus Investitionstätigkeit (= Zeilen 27 bis 33)	-206.800	-164.400	-371.200			
35	= Saldo aus Investitionstätigkeit (= Zeilen 26/34)	-198.300	-164.400	-362.700			
36	= Finanzmittelüberschuss/ -fehlbetrag (= Zeilen 17, 35 und 35C)	-477.600	-192.400	-670.000			

### Investitionen Kostenträger 1260000 Gemeindefeuerwehr

Gemeinde Handewitt

1	Bezeichnung 2	bisheriger Ansatz in EUR 3	mehr (+) oder weniger ggü. dem bisherigen Ansatz in EUR 4	neuer Ansatz in EUR 5	Planung 2023 in EUR 6	Planung 2024 in EUR 7	Planung 2025 in EUR 8
60-03-0003 090	FMT Brandschutz Fahrzeuge FF Handewitt 1.2.6 Maschinen und technische Anlagen, Fahrzeuge		120.000,00 120.000,00	120.000,00 120.000,00			

#### Erläuterungen:

Mittel für Ersatzbeschaffung TSF (Totalschaden)

60-05-0001 054	HOB Brandschutz Gebäude pp. 1.2.2.4 Sonstige Dienst-, Geschäfts- und Betriebsgebäude	87.000,00 87.000,00	35.400,00 35.400,00	122.400,00 122.400,00			
-------------------	-----------------------------------------------------------------------------------------	------------------------	------------------------	--------------------------	--	--	--

#### Erläuterungen:

Einzündung Teich FGH Ellund (8.400 €), Abgasabsauganlagen für Ellund, Weding, Hdw. u. Hau.-Hül. (114.000 €)

## Nachtragsplan 2022

### Investitionen Kostenträger 1260000 Gemeindewehr

Gemeinde Handewitt

1	Bezeichnung 2	bisheriger Ansatz in EUR 3	mehr (+) oder weniger ggü. dem bisherigen Ansatz in EUR 4	neuer Ansatz in EUR 5	Planung 2023 in EUR 6	Planung 2024 in EUR 7	Planung 2025 in EUR 8
60-08-0001	INF Brandschutz (Hydranten und dgl.)	12.000,00	2.400,00	14.400,00			
066	1.2.3.6 Sonst. Bauten des Infrastrukturvermögens	12.000,00	2.400,00	14.400,00			
<i>Erläuterungen:</i> Oberflurhydrant FF Japlund							
60-09-0001	SP7 Brandschutz allg.	10.900,00	6.600,00	17.500,00			
090	1.2.6 Maschinen und technische Anlagen, Fahrzeuge	10.900,00	6.600,00	17.500,00			
<i>Erläuterungen:</i> Akku Gradschleifer (incl. Metallfräsköpfe) (650 €), Parateck Festpunktkette (250 €), Säbelsäge mit Stromanschluss (500 €), Rauchvorhang inkl. Tragetasche (800 €), Hygieneboard (350 €), Schwerlastregal (350 €), Rolle für Lager (500 €), Verteiler A auf B+B (460 €), Megaphone (200 €), Fahrradständer (500 €), Batterieladegerät (200 €), Schlauchkörbe (300 €), Gradschleifer Makita DGD800Z (650 €), Mobiler Rauchvorhang (800 €), Rettungsbrett ULTRAMEDIC S-BOON (500 €), 2 Hohlstrahlrohre (1.600 €), 3 Strahlrohre (2.200 €), Austausch Atemschutzgeräte (6.600 €)							
<b>Gesamtsumme Auszahlungen</b>							
<b>Gesamtsumme Einzahlungen</b>							
<b>Gesamtsumme Bilanz Zugang/Aufwand</b>		<b>198.300,00</b>	<b>164.400,00</b>	<b>362.700,00</b>	<b>139.000,00</b>	<b>15.000,00</b>	<b>15.000,00</b>
<b>Gesamtsumme Bilanz Abgang/Ertrag</b>							
<b>Gesamtsumme</b>		<b>198.300,00</b>	<b>164.400,00</b>	<b>362.700,00</b>	<b>139.000,00</b>	<b>15.000,00</b>	<b>15.000,00</b>

### Nachtragshaushaltsplan für den Teilergebnisplan Kostenträger 2182100 Gemeinschaftsschule Handewitt

Gemeinde Handewitt

1	Ertrags- und Aufwandsarten 2	bisheriger Ansatz in EUR 3	mehr (+) oder weniger ggü. dem bisherigen Ansatz in EUR 4	neuer Ansatz in EUR 5	Planung 2023 in EUR 6	Planung 2024 in EUR 7	Planung 2025 in EUR 8
11	Personalaufwendungen	281.700	10.300	292.000	296.700	301.400	306.200
50120000	Löhne/Gehälter Arbeitnehmerinnen/-nehmer	220.600	8.000	228.600	232.100	235.600	239.200
50220000	Versorgungskassen Arbeitnehmerinnen/-nehmer	14.000	500	14.500	14.800	15.100	15.400
50320000	SozV. Arbeitnehmerinnen/-nehmer	46.500	1.800	48.300	49.100	49.900	50.700
13	+ Aufwendungen für Sach- u. Dienstleistungen	704.000	72.500	776.500	714.000	664.000	664.000
52110000	Unterhaltung der Grundstücke und baulichen Anlagen	148.000	50.500	198.500	150.000	100.000	100.000
52410002	Energiekosten	90.000	20.000	110.000	110.000	110.000	110.000
52510000	Haltung von Fahrzeugen	8.000	2.000	10.000	8.000	8.000	8.000
<b>18</b>	<b>= Aufwendungen</b>	<b>1.325.200</b>	<b>82.800</b>	<b>1.408.000</b>	<b>1.282.000</b>	<b>1.227.400</b>	<b>1.210.400</b>
<b>19</b>	<b>= Ergebnis der laufenden Verwaltungstätigkeit</b>	<b>308.200</b>	<b>82.800</b>	<b>391.000</b>	<b>302.100</b>	<b>247.600</b>	<b>243.200</b>
<b>23</b>	<b>= Ergebnis vor Berücksichtigung der internen Leistungsbeziehungen</b>	<b>308.200</b>	<b>82.800</b>	<b>391.000</b>	<b>302.100</b>	<b>247.600</b>	<b>243.200</b>
<b>26</b>	<b>= Ergebnis</b>	<b>308.200</b>	<b>82.800</b>	<b>391.000</b>	<b>302.100</b>	<b>247.600</b>	<b>243.200</b>

#### Erläuterungen

##### Erläuterung zu 52110000

Bodenbelagsarbeiten (24.000 €), Malerarbeiten (15.000 €), Instandsetzung Zaun (3.000 €), Umbau Beleuchtung auf LED (5.000 €), Erneuerung Rauchmelder Haus 3 (5.000 €), Blitzschutz Mängelbehebung (10.000 €), Sofortmaßnahmen/Planungen gem. zu erstellenden Brandschutznachweis (12.000 €), Erneuerung Brandschutztür (13.000 €), Wasserschaden Hausmeisterwgh. (23.500 €), DGUV 3-Prüfung (8.000 €), Grundbudget 80.000 € / 2023=Sanierung Sanitäreinrichtungen (50.000 €)

##### Erläuterung zu 52410002

Erhöhung aufgrund gestiegener Kosten

## Nachtragsplan 2022



### Nachtragshaushaltsplan für den Teilergebnisplan Kostenträger 2182100 Gemeinschaftsschule Handewitt

Gemeinde Handewitt

#### Erläuterung zu 52510000

Erhöhung aufgrund gestiegener Kosten

### Nachtragshaushaltsplan für den Teilfinanzplan Kostenträger 2182100 Gemeinschaftsschule Handewitt

Gemeinde Handewitt

1	Ein- und Auszahlungsarten 2	bisheriger Ansatz in EUR 3	mehr (+) oder weniger ggü. dem bisherigen Ansatz in EUR 4	neuer Ansatz in EUR 5	bisheriger Betrag an VE in EUR 6	mehr (+)/weniger ggü. dem bisherigen Betrag an VE in EUR 7	neuer Betrag an Verpflichtungser mächtigungen in EUR 8
10	Personalauszahlungen	-281.700	-10.300	-292.000			
12	+ Auszahlungen für Sach- und Dienstleistungen	-704.000	-72.500	-776.500			
<b>16</b>	<b>= Auszahlungen aus lfd. Verwaltungstätigkeit (= Zeilen 10 bis 15)</b>	<b>-1.084.900</b>	<b>-82.800</b>	<b>-1.167.700</b>			
<b>17</b>	<b>= Saldo aus lfd. Verwaltungstätigkeit (= Zeilen 09/16)</b>	<b>-132.900</b>	<b>-82.800</b>	<b>-215.700</b>			
29	+ Auszahlungen für den Erwerb von beweglichem Anlagevermögen	-108.400	26.200	-82.200			
<b>34</b>	<b>= Auszahlungen aus Investitionstätigkeit (= Zeilen 27 bis 33)</b>	<b>-108.400</b>	<b>26.200</b>	<b>-82.200</b>			
<b>35</b>	<b>= Saldo aus Investitionstätigkeit (= Zeilen 26/34)</b>	<b>-108.400</b>	<b>26.200</b>	<b>-82.200</b>			
<b>36</b>	<b>= Finanzmittelüberschuss/-fehlbetrag (= Zeilen 17, 35 und 35C)</b>	<b>-241.300</b>	<b>-56.600</b>	<b>-297.900</b>			

### Investitionen Kostenträger 2182100 Gemeinschaftsschule Handewitt

Gemeinde Handewitt

1	Bezeichnung 2	bisheriger Ansatz in EUR 3	mehr (+) oder weniger ggü. dem bisherigen Ansatz in EUR 4	neuer Ansatz in EUR 5	Planung 2023 in EUR 6	Planung 2024 in EUR 7	Planung 2025 in EUR 8
20-03-0001	FMT GemS Hdw.	63.500,00	-27.700,00	35.800,00			
090	1.2.6 Maschinen und technische Anlagen, Fahrzeuge	63.500,00	-27.700,00	35.800,00			

*Erläuterungen:*

Holzbandsäge (1.500 €), Ersatz Waschmaschine (2.000 €), Aircleaner (32.300 €)

20-10-0001	SP8 GemS Hdw.	34.100,00	1.500,00	35.600,00			
100	1.2.7 Betriebs und Geschäftsausstattung	34.100,00	1.500,00	35.600,00			

*Erläuterungen:*

Laminiergerät (250 €), Nähmaschinen (800 €), Klassenschränke (9.000 €), Elektronbeugungsröhre (1.031 €), Erweiterung Verdunklung/Sonnenschutz (15.000 €)  
Allgemeine EDV Anmeldungen (8.000 €)

	<b>Gesamtsumme Auszahlungen</b>						
	<b>Gesamtsumme Einzahlungen</b>						
	<b>Gesamtsumme Bilanz Zugang/Aufwand</b>	<b>108.400,00</b>	<b>-26.200,00</b>	<b>82.200,00</b>			
	<b>Gesamtsumme Bilanz Abgang/Ertrag</b>						
	<b>Gesamtsumme</b>	<b>108.400,00</b>	<b>-26.200,00</b>	<b>82.200,00</b>			



## Nachtragsplan 2022

### Nachtragshaushaltsplan für den Teilergebnisplan Kostenträger 2182200 Gemeinschaftsschule Handewitt (Standort Weding)

Gemeinde Handewitt

1	Ertrags- und Aufwandsarten 2	bisheriger Ansatz in EUR 3	mehr (+) oder weniger ggü. dem bisherigen Ansatz in EUR 4	neuer Ansatz in EUR 5	Planung 2023 in EUR 6	Planung 2024 in EUR 7	Planung 2025 in EUR 8
11	Personalaufwendungen	255.200	8.900	264.100	268.300	272.600	276.900
50120000	Löhne/Gehälter Arbeitnehmerinnen/-nehmer	199.300	6.900	206.200	209.300	212.500	215.700
50220000	Versorgungskassen Arbeitnehmerinnen/-nehmer	12.900	500	13.400	13.700	14.000	14.300
50320000	SozV. Arbeitnehmerinnen/-nehmer	42.400	1.500	43.900	44.600	45.300	46.000
13	+ Aufwendungen für Sach- u. Dienstleistungen	290.400	30.400	320.800	154.300	304.300	154.300
52110000	Unterhaltung der Grundstücke und baulichen Anlagen	154.200	26.000	180.200	30.000	180.000	30.000
52410002	Energiekosten	32.000	3.000	35.000	35.000	35.000	35.000
52510000	Haltung von Fahrzeugen	3.600	1.400	5.000	5.000	5.000	5.000
<b>18</b>	<b>= Aufwendungen</b>	<b>614.400</b>	<b>39.300</b>	<b>653.700</b>	<b>486.300</b>	<b>638.400</b>	<b>491.500</b>
<b>19</b>	<b>= Ergebnis der laufenden Verwaltungstätigkeit</b>	<b>546.600</b>	<b>39.300</b>	<b>585.900</b>	<b>418.700</b>	<b>570.800</b>	<b>423.900</b>
<b>23</b>	<b>= Ergebnis vor Berücksichtigung der internen Leistungsbeziehungen</b>	<b>546.600</b>	<b>39.300</b>	<b>585.900</b>	<b>418.700</b>	<b>570.800</b>	<b>423.900</b>
<b>26</b>	<b>= Ergebnis</b>	<b>546.600</b>	<b>39.300</b>	<b>585.900</b>	<b>418.700</b>	<b>570.800</b>	<b>423.900</b>

#### Erläuterungen

##### Erläuterung zu 52110000

Diverse Malerarbeiten (8.000 €), Wartung/Reparatur Sportgeräte (2.000 €), Instandsetzung der Wartungs - Fugen am PVC-Hallenboden (Sporthalle) (5.000 €), 2 Innentüren (Duschräume) erneuern (3.000 €), Austausch Fenster in Klassenräumen 38 Stck. (42.000 €), Reinigung-/Instandhaltung Laufbahn (2xjährlich) (1.200 €), Holzständerwerk und Deckenverkleidung im Verbindungsgang Sporthalle/Schule Instandsetzungsarbeiten (30.000 €), Instandsetzung/Austausch Außenjalousie Sporthalle (3.500 €), Dachdeckerarbeiten (12.000 €), Um-/Rückbau der sanitären Anlagen der BGS nach Ablauf der Nutzungsänderung durch den Kindergarten (3.500 €), Sofortmaßnahmen gem. Brandschutznachweis (12.000 €), Laufbahn Instandsetzung Sprungplatz (12.000 €), Sickerschacht Schuppen für Kommunalfahrzeuge (5.000 €), DGUV 3-Prüfung (8.000€), Wartung/Prüfung/Instandhaltung (33.000 €) - 2024: evtl. Erneuerung Wasserleitungen Duschen Sporthalle

##### Erläuterung zu 52410002

Erhöhung aufgrund gestiegener Kosten

##### Erläuterung zu 52510000

Erhöhung aufgrund gestiegener Kosten

### Nachtragshaushaltsplan für den Teilfinanzplan Kostenträger 2182200 Gemeinschaftsschule Handewitt (Standort Weding)

Gemeinde Handewitt

1	Ein- und Auszahlungsarten 2	bisheriger Ansatz in EUR 3	mehr (+) oder weniger ggü. dem bisherigen Ansatz in EUR 4	neuer Ansatz in EUR 5	bisheriger Betrag an VE in EUR 6	mehr (+)/weniger ggü. dem bisherigen Betrag an VE in EUR 7	neuer Betrag an Verpflichtungser mächtigungen in EUR 8
10	Personalauszahlungen	-255.200	-8.900	-264.100			
12	+ Auszahlungen für Sach- und Dienstleistungen	-290.400	-30.400	-320.800			
<b>16</b>	<b>= Auszahlungen aus lfd. Verwaltungstätigkeit (= Zeilen 10 bis 15)</b>	<b>-556.900</b>	<b>-39.300</b>	<b>-596.200</b>			
<b>17</b>	<b>= Saldo aus lfd. Verwaltungstätigkeit (= Zeilen 09/16)</b>	<b>-498.400</b>	<b>-39.300</b>	<b>-537.700</b>			
29	+ Auszahlungen für den Erwerb von beweglichem Anlagevermögen	-94.200	-17.800	-112.000			
31	+ Auszahlungen für Baumaßnahmen	-10.000	-2.000	-12.000			
<b>34</b>	<b>= Auszahlungen aus Investitionstätigkeit (= Zeilen 27 bis 33)</b>	<b>-104.200</b>	<b>-19.800</b>	<b>-124.000</b>			
<b>35</b>	<b>= Saldo aus Investitionstätigkeit (= Zeilen 26/34)</b>	<b>-104.200</b>	<b>-19.800</b>	<b>-124.000</b>			

## Nachtragsplan 2022

### Nachtragshaushaltsplan für den Teilfinanzplan Kostenträger 2182200 Gemeinschaftsschule Handewitt (Standort Weding)

Gemeinde Handewitt

1	Ein- und Auszahlungsarten 2	bisheriger Ansatz in EUR 3	mehr (+) oder weniger ggü. dem bisherigen Ansatz in EUR 4	neuer Ansatz in EUR 5	bisheriger Betrag an VE in EUR 6	mehr (+)/weniger ggü. dem bisherigen Betrag an VE in EUR 7	neuer Betrag an Verpflichtungsermächtigungen in EUR 8
36	= Finanzmittelüberschuss/-fehlbetrag (= Zeilen 17, 35 und 35C)	-602.600	-59.100	-661.700			

### Investitionen Kostenträger 2182200 Gemeinschaftsschule Handewitt (Standort Weding)

Gemeinde Handewitt

1	Bezeichnung 2	bisheriger Ansatz in EUR 3	mehr (+) oder weniger ggü. dem bisherigen Ansatz in EUR 4	neuer Ansatz in EUR 5	Planung 2023 in EUR 6	Planung 2024 in EUR 7	Planung 2025 in EUR 8
20-02-0002 100	BGA GemS Wed. 1.2.7 Betriebs und Geschäftsausstattung		5.800,00 5.800,00	5.800,00 5.800,00			
<i>Erläuterungen:</i> Telefonanlage							
20-03-0002 090	FMT GemS Wed. 1.2.6 Maschinen und technische Anlagen, Fahrzeuge	87.400,00 87.400,00	10.400,00 10.400,00	97.800,00 97.800,00			
<i>Erläuterungen:</i> Trampolin Niedereinsprung (1.200 €), Kehr-/Schneebesen Anbaugerät für BCS 738 (1.600 €), Raum-Klimaanlagen (für Klassenräume im Neubau) Raum 49 u. 50 gem. ArbStättV. (25.000 €), ISEKI –Kommunaltraktor z.B.TH5370 m. Frontlader inkl.Schaufel (70.000 €)							
20-05-0004 052	HOB GemS Wed. Gebäude pp. allg. 1.2.2.2 Schulen	10.000,00 10.000,00	2.000,00 2.000,00	12.000,00 12.000,00			
<i>Erläuterungen:</i> Umzäunung/Einfriedung Sportplatz inklusive Montage (10.000 €), zu HHR 2021 Mehrkosten Pflasterung Zuwegung Laufbahn (2.000 €)							
20-09-0002 090	SP7 GemS Wed. 1.2.6 Maschinen und technische Anlagen, Fahrzeuge	1.300,00 1.300,00	1.600,00 1.600,00	2.900,00 2.900,00			
<i>Erläuterungen:</i> Tischkreissäge (500 €), Bandschleifer f. Werkraum (800 €), 4 Lautsprecher Sporthalle (1.600 €)							
<b>Gesamtsumme Auszahlungen</b>							
<b>Gesamtsumme Einzahlungen</b>							
<b>Gesamtsumme Bilanz Zugang/Aufwand</b>		<b>104.200,00</b>	<b>19.800,00</b>	<b>124.000,00</b>			
<b>Gesamtsumme Bilanz Abgang/Ertrag</b>							
<b>Gesamtsumme</b>		<b>104.200,00</b>	<b>19.800,00</b>	<b>124.000,00</b>			

### Nachtragshaushaltsplan für den Teilergebnisplan Kostenträger 2182300 Gemeinschaftsschule Handewitt (Standort Jarplund)

Gemeinde Handewitt

1	Ertrags- und Aufwandsarten 2	bisheriger Ansatz in EUR 3	mehr (+) oder weniger ggü. dem bisherigen Ansatz in EUR 4	neuer Ansatz in EUR 5	Planung 2023 in EUR 6	Planung 2024 in EUR 7	Planung 2025 in EUR 8
11	Personalaufwendungen	95.600	800	96.400	98.100	99.800	101.500
50120000	Löhne/Gehälter Arbeitnehmerinnen/-nehmer	74.700	700	75.400	76.600	77.800	79.000
50320000	SozV. Arbeitnehmerinnen/-nehmer	15.700	100	15.800	16.100	16.400	16.700
13	+ Aufwendungen für Sach- u. Dienstleistungen	115.500	42.500	158.000	75.000	75.000	75.000
52110000	Unterhaltung der Grundstücke und baulichen Anlagen	60.500	40.500	101.000	18.000	18.000	18.000
52510000	Haltung von Fahrzeugen	3.000	2.000	5.000	5.000	5.000	5.000
<b>18</b>	<b>= Aufwendungen</b>	<b>239.600</b>	<b>43.300</b>	<b>282.900</b>	<b>199.000</b>	<b>197.100</b>	<b>197.700</b>

## Nachtragsplan 2022

### Nachtragshaushaltsplan für den Teilergebnisplan Kostenträger 2182300 Gemeinschaftsschule Handewitt (Standort Jarplund)

Gemeinde Handewitt

1	Ertrags- und Aufwandsarten 2	bisheriger Ansatz in EUR 3	mehr (+) oder weniger ggü. dem bisherigen Ansatz in EUR 4	neuer Ansatz in EUR 5	Planung 2023 in EUR 6	Planung 2024 in EUR 7	Planung 2025 in EUR 8
19	= Ergebnis der laufenden Verwaltungstätigkeit	153.800	43.300	197.100	113.200	111.300	111.900
23	= Ergebnis vor Berücksichtigung der internen Leistungsbeziehungen	153.800	43.300	197.100	113.200	111.300	111.900
26	= Ergebnis	153.800	43.300	197.100	113.200	111.300	111.900

#### Erläuterungen

##### Erläuterung zu 52110000

Diverse Malerarbeiten (6.000 €), Trockenlegung Kellerwände (18.000 €), Feststellanlage für Innentür (Verbindungsflur / Lehrerzimmer) (2.000 €), Erd-/und Baumarbeiten Schulhof (3.000 €), Instandhaltung Zaunanlage (5.000 €), Entwässerung Zuwegung Pausenhalle (3.500 €), „Thingplatz“ Einfassung erneuern (4.500 €), Sanierung Teestube (16.000 €), zu HHR aus 2021 Mehrkosten Erneuerung Fenster (3.000 €), Sofortmaßnahmen Brandschutz (12.000 €), DGUV 3-Prüfung (8.000 €), Wartung/Prüfung/Instandhaltung (20.000 €)

##### Erläuterung zu 52510000

Erhöhung aufgrund gestiegener Kosten

### Nachtragshaushaltsplan für den Teilfinanzplan Kostenträger 2182300 Gemeinschaftsschule Handewitt (Standort Jarplund)

Gemeinde Handewitt

1	Ein- und Auszahlungsarten 2	bisheriger Ansatz in EUR 3	mehr (+) oder weniger ggü. dem bisherigen Ansatz in EUR 4	neuer Ansatz in EUR 5	bisheriger Betrag an VE in EUR 6	mehr (+)/weniger ggü. dem bisherigen Betrag an VE in EUR 7	neuer Betrag an Verpflichtungen in EUR 8
10	Personalauszahlungen	-95.600	-800	-96.400			
12	+ Auszahlungen für Sach- und Dienstleistungen	-115.500	-42.500	-158.000			
16	= Auszahlungen aus lfd. Verwaltungstätigkeit (= Zeilen 10 bis 15)	-215.300	-43.300	-258.600			
17	= Saldo aus lfd. Verwaltungstätigkeit (= Zeilen 09/16)	-129.800	-43.300	-173.100			
29	+ Auszahlungen für den Erwerb von beweglichem Anlagevermögen	-31.900	-4.500	-36.400			
34	= Auszahlungen aus Investitionstätigkeit (= Zeilen 27 bis 33)	-31.900	-4.500	-36.400			
35	= Saldo aus Investitionstätigkeit (= Zeilen 26/34)	-31.900	-4.500	-36.400			
36	= Finanzmittelüberschuss/ -fehlbetrag (= Zeilen 17, 35 und 35C)	-161.700	-47.800	-209.500			

### Investitionen Kostenträger 2182300 Gemeinschaftsschule Handewitt (Standort Jarplund)

Gemeinde Handewitt

1	Bezeichnung 2	bisheriger Ansatz in EUR 3	mehr (+) oder weniger ggü. dem bisherigen Ansatz in EUR 4	neuer Ansatz in EUR 5	Planung 2023 in EUR 6	Planung 2024 in EUR 7	Planung 2025 in EUR 8
20-03-0003	FMT GemS Jar.	23.000,00	4.500,00	27.500,00			
090	1,2,6 Maschinen und technische Anlagen, Fahrzeuge	23.000,00	4.500,00	27.500,00			

#### Erläuterungen:

Lagercontainer für Außenspielgeräte (5.000 €), Aufsitzrasenmäher Iseki (22.500 €)

	<b>Gesamtsumme Auszahlungen</b>						
	<b>Gesamtsumme Einzahlungen</b>						

## Nachtragsplan 2022

### Investitionen Kostenträger 2182300 Gemeinschaftsschule Handewitt (Standort Jarplund)

Gemeinde Handewitt

1	Bezeichnung 2	bisheriger Ansatz in EUR 3	mehr (+) oder weniger ggü. dem bisherigen Ansatz in EUR 4	neuer Ansatz in EUR 5	Planung 2023 in EUR 6	Planung 2024 in EUR 7	Planung 2025 in EUR 8
	<b>Gesamtsumme Bilanz Zugang/Aufwand</b>	<b>31.900,00</b>	<b>4.500,00</b>	<b>36.400,00</b>			
	<b>Gesamtsumme Bilanz Abgang/Ertrag</b>						
	<b>Gesamtsumme</b>	<b>31.900,00</b>	<b>4.500,00</b>	<b>36.400,00</b>			

### Nachtragshaushaltsplan für den Teilergebnisplan Kostenträger 2182400 Gemeinschaftsschule Handewitt (Förderschulteil)

Gemeinde Handewitt

1	Ertrags- und Aufwandsarten 2	bisheriger Ansatz in EUR 3	mehr (+) oder weniger ggü. dem bisherigen Ansatz in EUR 4	neuer Ansatz in EUR 5	Planung 2023 in EUR 6	Planung 2024 in EUR 7	Planung 2025 in EUR 8
11	Personalaufwendungen	20.300	2.700	23.000	23.600	24.200	24.800
50120000	Löhne/Gehälter Arbeitnehmerinnen/-nehmer	16.000	2.100	18.100	18.400	18.700	19.000
50220000	Versorgungskassen Arbeitnehmerinnen/-nehmer	1.100	100	1.200	1.300	1.400	1.500
50320000	SozV. Arbeitnehmerinnen/-nehmer	3.100	500	3.600	3.700	3.800	3.900
<b>18</b>	<b>= Aufwendungen</b>	<b>48.800</b>	<b>2.700</b>	<b>51.500</b>	<b>45.900</b>	<b>43.700</b>	<b>40.300</b>
<b>19</b>	<b>= Ergebnis der laufenden Verwaltungstätigkeit</b>	<b>48.800</b>	<b>2.700</b>	<b>51.500</b>	<b>45.900</b>	<b>43.700</b>	<b>40.300</b>
<b>23</b>	<b>= Ergebnis vor Berücksichtigung der internen Leistungsbeziehungen</b>	<b>48.800</b>	<b>2.700</b>	<b>51.500</b>	<b>45.900</b>	<b>43.700</b>	<b>40.300</b>
<b>26</b>	<b>= Ergebnis</b>	<b>48.800</b>	<b>2.700</b>	<b>51.500</b>	<b>45.900</b>	<b>43.700</b>	<b>40.300</b>

### Nachtragshaushaltsplan für den Teilfinanzplan Kostenträger 2182400 Gemeinschaftsschule Handewitt (Förderschulteil)

Gemeinde Handewitt

1	Ein- und Auszahlungsarten 2	bisheriger Ansatz in EUR 3	mehr (+) oder weniger ggü. dem bisherigen Ansatz in EUR 4	neuer Ansatz in EUR 5	bisheriger Betrag an VE in EUR 6	mehr (+)/weniger ggü. dem bisherigen Betrag an VE in EUR 7	neuer Betrag an Verpflichtungser mächtigungen in EUR 8
10	Personalauszahlungen	-20.300	-2.700	-23.000			
<b>16</b>	<b>= Auszahlungen aus lfd. Verwaltungstätigkeit (= Zeilen 10 bis 15)</b>	<b>-39.300</b>	<b>-2.700</b>	<b>-42.000</b>			
<b>17</b>	<b>= Saldo aus lfd. Verwaltungstätigkeit (= Zeilen 09/16)</b>	<b>-39.300</b>	<b>-2.700</b>	<b>-42.000</b>			
<b>36</b>	<b>= Finanzmittelüberschuss/ -fehlbetrag (= Zeilen 17, 35 und 35C)</b>	<b>-43.200</b>	<b>-2.700</b>	<b>-45.900</b>			

### Nachtragshaushaltsplan für den Teilergebnisplan Kostenträger 2182500 Gemeinschaftsschule Handewitt (Wikinghallen)

Gemeinde Handewitt

1	Ertrags- und Aufwandsarten 2	bisheriger Ansatz in EUR 3	mehr (+) oder weniger ggü. dem bisherigen Ansatz in EUR 4	neuer Ansatz in EUR 5	Planung 2023 in EUR 6	Planung 2024 in EUR 7	Planung 2025 in EUR 8
11	Personalaufwendungen	75.100	500	75.600	76.800	78.000	79.300
50120000	Löhne/Gehälter Arbeitnehmerinnen/-nehmer	58.900	200	59.100	60.000	60.900	61.900
50320000	SozV. Arbeitnehmerinnen/-nehmer	12.300	300	12.600	12.800	13.000	13.200
13	+ Aufwendungen für Sach- u. Dienstleistungen	212.000	17.500	229.500	160.500	160.500	160.500
52110000	Unterhaltung der Grundstücke und baulichen Anlagen	77.500	17.500	95.000	30.000	30.000	30.000
<b>18</b>	<b>= Aufwendungen</b>	<b>376.100</b>	<b>18.000</b>	<b>394.100</b>	<b>325.100</b>	<b>324.300</b>	<b>325.400</b>
<b>19</b>	<b>= Ergebnis der laufenden Verwaltungstätigkeit</b>	<b>348.000</b>	<b>18.000</b>	<b>366.000</b>	<b>297.000</b>	<b>296.200</b>	<b>297.300</b>
<b>23</b>	<b>= Ergebnis vor Berücksichtigung der internen Leistungsbeziehungen</b>	<b>348.000</b>	<b>18.000</b>	<b>366.000</b>	<b>297.000</b>	<b>296.200</b>	<b>297.300</b>
<b>26</b>	<b>= Ergebnis</b>	<b>348.000</b>	<b>18.000</b>	<b>366.000</b>	<b>297.000</b>	<b>296.200</b>	<b>297.300</b>

## Nachtragsplan 2022



### Nachtragshaushaltsplan für den Teilergebnisplan Kostenträger 2182500 Gemeinschaftsschule Handewitt (Wikinghallen)

Gemeinde Handewitt

#### Erläuterungen

#### Erläuterung zu 52110000

Regenwasser-Entwässerung Wiking-Hallen (12.000 €), Malerarbeiten (2.500 €), Pflanzarbeiten (2.500 €), Wartung/Prüfung/Instandhaltung (30.000 €), Instandsetzung Fassade Thorsaal (30.000 €), Instandsetzung/Pflege Schwingboden (7.500 €), Reparatur Dachfläche Schützenheim (5.000 €), DGUV 3-Prüfungen (8.000 €)

### Nachtragshaushaltsplan für den Teilfinanzplan Kostenträger 2182500 Gemeinschaftsschule Handewitt (Wikinghallen)

Gemeinde Handewitt

1	Ein- und Auszahlungsarten 2	bisheriger Ansatz in EUR 3	mehr (+) oder weniger ggü. dem bisherigen Ansatz in EUR 4	neuer Ansatz in EUR 5	bisheriger Betrag an VE in EUR 6	mehr (+)/weniger ggü. dem bisherigen Betrag an VE in EUR 7	neuer Betrag an Verpflichtungser mächtigungen in EUR 8
10	Personalauszahlungen	-75.100	-500	-75.600			
12	+ Auszahlungen für Sach- und Dienstleistungen	-212.000	-17.500	-229.500			
16	= Auszahlungen aus lfd. Verwaltungstätigkeit (= Zeilen 10 bis 15)	-287.700	-18.000	-305.700			
17	= Saldo aus lfd. Verwaltungstätigkeit (= Zeilen 09/16)	-285.700	-18.000	-303.700			
31	+ Auszahlungen für Baumaßnahmen	-680.000	-136.000	-816.000			
34	= Auszahlungen aus Investitionstätigkeit (= Zeilen 27 bis 33)	-705.100	-136.000	-841.100			
35	= Saldo aus Investitionstätigkeit (= Zeilen 26/34)	-705.100	-136.000	-841.100			
36	= Finanzmittelüberschuss/-fehlbetrag (= Zeilen 17, 35 und 35C)	-990.800	-154.000	-1.144.800			

### Investitionen Kostenträger 2182500 Gemeinschaftsschule Handewitt (Wikinghallen)

Gemeinde Handewitt

1	Bezeichnung 2	bisheriger Ansatz in EUR 3	mehr (+) oder weniger ggü. dem bisherigen Ansatz in EUR 4	neuer Ansatz in EUR 5	Planung 2023 in EUR 6	Planung 2024 in EUR 7	Planung 2025 in EUR 8
20-01-0007	AiB Brandschutz Wikinghalle	680.000,00	136.000,00	816.000,00	816.000,00		
120	1.2.8 Geleistete Anzahlungen, Anlagen im Bau	680.000,00	136.000,00	816.000,00	816.000,00		

#### Erläuterungen:

Umsetzung Brandschutzkonzept Wiking-Halle I

	<b>Gesamtsumme Auszahlungen</b>						
	<b>Gesamtsumme Einzahlungen</b>						
	<b>Gesamtsumme Bilanz Zugang/Aufwand</b>	<b>705.100,00</b>	<b>136.000,00</b>	<b>841.100,00</b>	<b>816.000,00</b>		
	<b>Gesamtsumme Bilanz Abgang/Ertrag</b>						
	<b>Gesamtsumme</b>	<b>705.100,00</b>	<b>136.000,00</b>	<b>841.100,00</b>	<b>816.000,00</b>		

### Nachtragshaushaltsplan für den Teilergebnisplan Kostenträger 2430100 Schulsozialarbeit, -partnerschaften, OGS, Schülerunfallversicherung

Gemeinde Handewitt

1	Ertrags- und Aufwandsarten 2	bisheriger Ansatz in EUR 3	mehr (+) oder weniger ggü. dem bisherigen Ansatz in EUR 4	neuer Ansatz in EUR 5	Planung 2023 in EUR 6	Planung 2024 in EUR 7	Planung 2025 in EUR 8
11	Personalaufwendungen	197.500	300	197.800	201.100	204.400	207.700
50120000	Löhne/Gehälter Arbeitnehmerinnen/-nehmer	153.600	300	153.900	156.300	158.700	161.100
18	= Aufwendungen	<b>501.300</b>	<b>300</b>	<b>501.600</b>	<b>529.900</b>	<b>533.200</b>	<b>536.500</b>

## Nachtragsplan 2022

### Nachtragshaushaltsplan für den Teilergebnisplan Kostenträger 2430100 Schulsozialarbeit, -partnerschaften, OGS, Schülerunfallversicherung

Gemeinde Handewitt

1	Ertrags- und Aufwandsarten 2	bisheriger Ansatz in EUR 3	mehr (+) oder weniger ggü. dem bisherigen Ansatz in EUR 4	neuer Ansatz in EUR 5	Planung 2023 in EUR 6	Planung 2024 in EUR 7	Planung 2025 in EUR 8
19	= Ergebnis der laufenden Verwaltungstätigkeit	461.300	300	461.600	489.900	493.200	496.500
23	= Ergebnis vor Berücksichtigung der internen Leistungsbeziehungen	461.300	300	461.600	489.900	493.200	496.500
26	= Ergebnis	461.300	300	461.600	489.900	493.200	496.500

### Nachtragshaushaltsplan für den Teilfinanzplan Kostenträger 2430100 Schulsozialarbeit, -partnerschaften, OGS, Schülerunfallversicherung

Gemeinde Handewitt

1	Ein- und Auszahlungsarten 2	bisheriger Ansatz in EUR 3	mehr (+) oder weniger ggü. dem bisherigen Ansatz in EUR 4	neuer Ansatz in EUR 5	bisheriger Betrag an VE in EUR 6	mehr (+)/weniger ggü. dem bisherigen Betrag an VE in EUR 7	neuer Betrag an Verpflichtungser mächtigungen in EUR 8
10	Personalauszahlungen	-197.500	-300	-197.800			
16	= Auszahlungen aus lfd. Verwaltungstätigkeit (= Zeilen 10 bis 15)	-494.800	-300	-495.100			
17	= Saldo aus lfd. Verwaltungstätigkeit (= Zeilen 09/16)	-454.800	-300	-455.100			
36	= Finanzmittelüberschuss/ -fehlbetrag (= Zeilen 17, 35 und 35C)	-454.800	-300	-455.100			

### Nachtragshaushaltsplan für den Teilergebnisplan Kostenträger 2430200 Schulmensa "Schlaraffenland"

Gemeinde Handewitt

1	Ertrags- und Aufwandsarten 2	bisheriger Ansatz in EUR 3	mehr (+) oder weniger ggü. dem bisherigen Ansatz in EUR 4	neuer Ansatz in EUR 5	Planung 2023 in EUR 6	Planung 2024 in EUR 7	Planung 2025 in EUR 8
11	Personalaufwendungen	244.500	100	244.600	248.500	252.500	256.500
50320000	SozV. Arbeitnehmerinnen/-nehmer	41.600	100	41.700	42.400	43.100	43.800
13	+ Aufwendungen für Sach- u. Dienstleistungen	194.300	16.200	210.500	184.700	184.700	184.700
52620000	Aus- und Fortbildung, Umschulung	200	1.200	1.400	200	200	200
52710006	Lebensmittel und sonstige Verbrauchsmittel	145.000	15.000	160.000	160.000	160.000	160.000
18	= Aufwendungen	503.400	16.300	519.700	492.800	494.200	498.000
19	= Ergebnis der laufenden Verwaltungstätigkeit	329.700	16.300	346.000	319.100	320.500	324.300
23	= Ergebnis vor Berücksichtigung der internen Leistungsbeziehungen	329.700	16.300	346.000	319.100	320.500	324.300
26	= Ergebnis	329.700	16.300	346.000	319.100	320.500	324.300

#### Erläuterungen

#### Erläuterung zu 52620000

u.a. Fortbildung für Küchenleitung

#### Erläuterung zu 52710006

Erhöhung aufgrund gestiegener Kosten

## Nachtragsplan 2022

### Nachtragshaushaltsplan für den Teilfinanzplan Kostenträger 2430200 Schulmensa "Schlaraffenland"

Gemeinde Handewitt

1	Ein- und Auszahlungsarten 2	bisheriger Ansatz in EUR 3	mehr (+) oder weniger ggü. dem bisherigen Ansatz in EUR 4	neuer Ansatz in EUR 5	bisheriger Betrag an VE in EUR 6	mehr (+)/weniger ggü. dem bisherigen Betrag an VE in EUR 7	neuer Betrag an Verpflichtungser mächtigungen in EUR 8
10	Personalauszahlungen	-244.500	-100	-244.600			
12	+ Auszahlungen für Sach- und Dienstleistungen	-194.300	-16.200	-210.500			
16	<b>= Auszahlungen aus lfd. Verwaltungstätigkeit (= Zeilen 10 bis 15)</b>	<b>-456.800</b>	<b>-16.300</b>	<b>-473.100</b>			
17	<b>= Saldo aus lfd. Verwaltungstätigkeit (= Zeilen 09/16)</b>	<b>-286.800</b>	<b>-16.300</b>	<b>-303.100</b>			
31	+ Auszahlungen für Baumaßnahmen		-10.000	-10.000			
34	<b>= Auszahlungen aus Investitionstätigkeit (= Zeilen 27 bis 33)</b>	<b>-18.100</b>	<b>-10.000</b>	<b>-28.100</b>			
35	<b>= Saldo aus Investitionstätigkeit (= Zeilen 26/34)</b>	<b>-18.100</b>	<b>-10.000</b>	<b>-28.100</b>			
36	<b>= Finanzmittelüberschuss/ -fehlbetrag (= Zeilen 17, 35 und 35C)</b>	<b>-304.900</b>	<b>-26.300</b>	<b>-331.200</b>			

### Investitionen Kostenträger 2430200 Schulmensa "Schlaraffenland"

Gemeinde Handewitt

1	Bezeichnung 2	bisheriger Ansatz in EUR 3	mehr (+) oder weniger ggü. dem bisherigen Ansatz in EUR 4	neuer Ansatz in EUR 5	Planung 2023 in EUR 6	Planung 2024 in EUR 7	Planung 2025 in EUR 8
20-01-0006	AIB Schulmensa Schlaraffenland		10.000,00	10.000,00			
120	1.2.8 Geleistete Anzahlungen, Anlagen im Bau		10.000,00	10.000,00			
<i>Erläuterungen:</i>							
Planungskosten für Schaffung von mehr Lagerkapazitäten							
	<b>Gesamtsumme Auszahlungen</b>						
	<b>Gesamtsumme Einzahlungen</b>						
	<b>Gesamtsumme Bilanz Zugang/Aufwand</b>	<b>18.100,00</b>	<b>10.000,00</b>	<b>28.100,00</b>			
	<b>Gesamtsumme Bilanz Abgang/Ertrag</b>						
	<b>Gesamtsumme</b>	<b>18.100,00</b>	<b>10.000,00</b>	<b>28.100,00</b>			

### Nachtragshaushaltsplan für den Teilergebnisplan Kostenträger 2430300 Schulische Assistenz

Gemeinde Handewitt

1	Ertrags- und Aufwandsarten 2	bisheriger Ansatz in EUR 3	mehr (+) oder weniger ggü. dem bisherigen Ansatz in EUR 4	neuer Ansatz in EUR 5	Planung 2023 in EUR 6	Planung 2024 in EUR 7	Planung 2025 in EUR 8
11	Personalaufwendungen	85.400	21.700	107.100	108.800	110.500	112.200
50120000	Löhne/Gehälter Arbeitnehmerinnen/-nehmer	66.700	17.000	83.700	85.000	86.300	87.600
50220000	Versorgungskassen Arbeitnehmerinnen/-nehmer	4.400	1.100	5.500	5.600	5.700	5.800
50320000	SozV. Arbeitnehmerinnen/-nehmer	14.300	3.600	17.900	18.200	18.500	18.800
18	<b>= Aufwendungen</b>	<b>85.400</b>	<b>21.700</b>	<b>107.100</b>	<b>108.800</b>	<b>110.500</b>	<b>112.200</b>
19	<b>= Ergebnis der laufenden Verwaltungstätigkeit</b>	<b>15.400</b>	<b>21.700</b>	<b>37.100</b>	<b>38.800</b>	<b>40.500</b>	<b>42.200</b>
23	<b>= Ergebnis vor Berücksichtigung der internen Leistungsbeziehungen</b>	<b>15.400</b>	<b>21.700</b>	<b>37.100</b>	<b>38.800</b>	<b>40.500</b>	<b>42.200</b>
26	<b>= Ergebnis</b>	<b>15.400</b>	<b>21.700</b>	<b>37.100</b>	<b>38.800</b>	<b>40.500</b>	<b>42.200</b>

## Nachtragsplan 2022

### Nachtragshaushaltsplan für den Teilfinanzplan Kostenträger 2430300 Schulische Assistenz

Gemeinde Handewitt

1	2	3	4	5	6	7	8
	Ein- und Auszahlungsarten	bisheriger Ansatz in EUR	mehr (+) oder weniger ggü. dem bisherigen Ansatz in EUR	neuer Ansatz in EUR	bisheriger Betrag an VE in EUR	mehr (+)/weniger ggü. dem bisherigen Betrag an VE in EUR	neuer Betrag an Verpflichtungsermächtigungen in EUR
10	Personalauszahlungen	-85.400	-21.700	-107.100			
<b>16</b>	<b>= Auszahlungen aus lfd. Verwaltungstätigkeit (= Zeilen 10 bis 15)</b>	<b>-85.400</b>	<b>-21.700</b>	<b>-107.100</b>			
<b>17</b>	<b>= Saldo aus lfd. Verwaltungstätigkeit (= Zeilen 09/16)</b>	<b>-15.400</b>	<b>-21.700</b>	<b>-37.100</b>			
<b>36</b>	<b>= Finanzmittelüberschuss/ -fehlbetrag (= Zeilen 17, 35 und 35C)</b>	<b>-15.400</b>	<b>-21.700</b>	<b>-37.100</b>			

### Nachtragshaushaltsplan für den Teilergebnisplan Kostenträger 2430500 Betreute Grundschule Weding und Jarplund

Gemeinde Handewitt

1	2	3	4	5	6	7	8
	Ertrags- und Aufwandsarten	bisheriger Ansatz in EUR	mehr (+) oder weniger ggü. dem bisherigen Ansatz in EUR	neuer Ansatz in EUR	Planung 2023 in EUR	Planung 2024 in EUR	Planung 2025 in EUR
11	Personalaufwendungen	266.800	-48.000	218.800	222.300	225.800	229.400
50120000	Löhne/Gehälter Arbeitnehmerinnen/-nehmer	208.600	-38.300	170.300	172.900	175.500	178.200
50220000	Versorgungskassen Arbeitnehmerinnen/-nehmer	13.600	-2.500	11.100	11.300	11.500	11.700
50320000	SozV. Arbeitnehmerinnen/-nehmer	44.100	-7.200	36.900	37.500	38.100	38.700
<b>18</b>	<b>= Aufwendungen</b>	<b>316.200</b>	<b>-48.000</b>	<b>268.200</b>	<b>271.700</b>	<b>275.200</b>	<b>278.800</b>
<b>19</b>	<b>= Ergebnis der laufenden Verwaltungstätigkeit</b>	<b>222.200</b>	<b>-48.000</b>	<b>174.200</b>	<b>177.700</b>	<b>181.200</b>	<b>184.800</b>
<b>23</b>	<b>= Ergebnis vor Berücksichtigung der internen Leistungsbeziehungen</b>	<b>222.200</b>	<b>-48.000</b>	<b>174.200</b>	<b>177.700</b>	<b>181.200</b>	<b>184.800</b>
<b>26</b>	<b>= Ergebnis</b>	<b>222.200</b>	<b>-48.000</b>	<b>174.200</b>	<b>177.700</b>	<b>181.200</b>	<b>184.800</b>

### Nachtragshaushaltsplan für den Teilfinanzplan Kostenträger 2430500 Betreute Grundschule Weding und Jarplund

Gemeinde Handewitt

1	2	3	4	5	6	7	8
	Ein- und Auszahlungsarten	bisheriger Ansatz in EUR	mehr (+) oder weniger ggü. dem bisherigen Ansatz in EUR	neuer Ansatz in EUR	bisheriger Betrag an VE in EUR	mehr (+)/weniger ggü. dem bisherigen Betrag an VE in EUR	neuer Betrag an Verpflichtungsermächtigungen in EUR
10	Personalauszahlungen	-266.800	48.000	-218.800			
<b>16</b>	<b>= Auszahlungen aus lfd. Verwaltungstätigkeit (= Zeilen 10 bis 15)</b>	<b>-316.200</b>	<b>48.000</b>	<b>-268.200</b>			
<b>17</b>	<b>= Saldo aus lfd. Verwaltungstätigkeit (= Zeilen 09/16)</b>	<b>-222.200</b>	<b>48.000</b>	<b>-174.200</b>			
<b>36</b>	<b>= Finanzmittelüberschuss/ -fehlbetrag (= Zeilen 17, 35 und 35C)</b>	<b>-222.200</b>	<b>48.000</b>	<b>-174.200</b>			

### Nachtragshaushaltsplan für den Teilergebnisplan Kostenträger 3151100 Seniorenwohnanlage "Alter Pferdemarkt"

Gemeinde Handewitt

1	2	3	4	5	6	7	8
	Ertrags- und Aufwandsarten	bisheriger Ansatz in EUR	mehr (+) oder weniger ggü. dem bisherigen Ansatz in EUR	neuer Ansatz in EUR	Planung 2023 in EUR	Planung 2024 in EUR	Planung 2025 in EUR
13	+ Aufwendungen für Sach- u. Dienstleistungen	26.500	14.000	40.500	23.500	23.500	23.500
52110000	Unterhaltung der Grundstücke und baulichen Anlagen	6.000	14.000	20.000	3.000	3.000	3.000
<b>18</b>	<b>= Aufwendungen</b>	<b>38.500</b>	<b>14.000</b>	<b>52.500</b>	<b>30.500</b>	<b>30.400</b>	<b>30.400</b>
<b>19</b>	<b>= Ergebnis der laufenden Verwaltungstätigkeit</b>	<b>-29.500</b>	<b>14.000</b>	<b>-15.500</b>	<b>-37.500</b>	<b>-37.600</b>	<b>-37.600</b>
<b>23</b>	<b>= Ergebnis vor Berücksichtigung der internen Leistungsbeziehungen</b>	<b>-29.500</b>	<b>14.000</b>	<b>-15.500</b>	<b>-37.500</b>	<b>-37.600</b>	<b>-37.600</b>
<b>26</b>	<b>= Ergebnis</b>	<b>-29.500</b>	<b>14.000</b>	<b>-15.500</b>	<b>-37.500</b>	<b>-37.600</b>	<b>-37.600</b>



## Nachtragsplan 2022



### Nachtragshaushaltsplan für den Teilergebnisplan Kostenträger 3151100 Seniorenwohnanlage "Alter Pferdemarkt"

Gemeinde Handewitt

#### Erläuterungen

#### Erläuterung zu 52110000

Anpassung wg. nicht eingeplanter größerer Unterhaltungsmaßnahme im Februar 2022

### Nachtragshaushaltsplan für den Teilfinanzplan Kostenträger 3151100 Seniorenwohnanlage "Alter Pferdemarkt"

Gemeinde Handewitt

1	2	3	4	5	6	7	8
Ein- und Auszahlungsarten	bisheriger Ansatz in EUR	mehr (+) oder weniger ggü. dem bisherigen Ansatz in EUR	neuer Ansatz in EUR	bisheriger Betrag an VE in EUR	mehr (+)/weniger ggü. dem bisherigen Betrag an VE in EUR	neuer Betrag an Verpflichtungsermächtigungen in EUR	
12	+ Auszahlungen für Sach- und Dienstleistungen	-26.500	-14.000	-40.500			
16	= Auszahlungen aus lfd. Verwaltungstätigkeit (= Zeilen 10 bis 15)	-31.500	-14.000	-45.500			
17	= Saldo aus lfd. Verwaltungstätigkeit (= Zeilen 09/16)	36.500	-14.000	22.500			
36	= Finanzmittelüberschuss/ -fehlbetrag (= Zeilen 17, 35 und 35C)	32.500	-14.000	18.500			

### Nachtragshaushaltsplan für den Teilergebnisplan Kostenträger 3151200 Seniorenwohnanlage "Kirchenweg"

Gemeinde Handewitt

1	2	3	4	5	6	7	8
Ertrags- und Aufwandsarten	bisheriger Ansatz in EUR	mehr (+) oder weniger ggü. dem bisherigen Ansatz in EUR	neuer Ansatz in EUR	Planung 2023 in EUR	Planung 2024 in EUR	Planung 2025 in EUR	
13	+ Aufwendungen für Sach- u. Dienstleistungen	22.300	700	23.000	20.000	20.000	20.000
52310000	Mieten und Pachten, Erbbauzinsen	6.300	700	7.000	7.000	7.000	7.000
18	= Aufwendungen	32.500	700	33.200	30.100	30.100	40.200
19	= Ergebnis der laufenden Verwaltungstätigkeit	-1.500	700	-800	-3.900	-3.900	6.200
23	= Ergebnis vor Berücksichtigung der internen Leistungsbeziehungen	-1.500	700	-800	-3.900	-3.900	6.200
26	= Ergebnis	-1.500	700	-800	-3.900	-3.900	6.200

#### Erläuterungen

#### Erläuterung zu 52310000

Erbbauzins wurde ab 2022 angepasst.

### Nachtragshaushaltsplan für den Teilfinanzplan Kostenträger 3151200 Seniorenwohnanlage "Kirchenweg"

Gemeinde Handewitt

1	2	3	4	5	6	7	8
Ein- und Auszahlungsarten	bisheriger Ansatz in EUR	mehr (+) oder weniger ggü. dem bisherigen Ansatz in EUR	neuer Ansatz in EUR	bisheriger Betrag an VE in EUR	mehr (+)/weniger ggü. dem bisherigen Betrag an VE in EUR	neuer Betrag an Verpflichtungsermächtigungen in EUR	
12	+ Auszahlungen für Sach- und Dienstleistungen	-22.300	-700	-23.000			
16	= Auszahlungen aus lfd. Verwaltungstätigkeit (= Zeilen 10 bis 15)	-22.300	-700	-23.000			
17	= Saldo aus lfd. Verwaltungstätigkeit (= Zeilen 09/16)	11.700	-700	11.000			
36	= Finanzmittelüberschuss/ -fehlbetrag (= Zeilen 17, 35 und 35C)	8.700	-700	8.000			

## Nachtragsplan 2022

### Nachtragshaushaltsplan für den Teilergebnisplan Kostenträger 3154000 Unterbringung Obdachlose, Asylbewerber\*innen, pp.

Gemeinde Handewitt

1	Ertrags- und Aufwandsarten 2	bisheriger Ansatz in EUR 3	mehr (+) oder weniger ggü. dem bisherigen Ansatz in EUR 4	neuer Ansatz in EUR 5	Planung 2023 in EUR 6	Planung 2024 in EUR 7	Planung 2025 in EUR 8
04	+ Öffentlich-rechtliche Leistungsentgelte	-225.000	-275.000	-500.000	-500.000	-500.000	-500.000
43210000	Benutzungsgebühren und ähnliche Entgelte	-225.000	-275.000	-500.000	-500.000	-500.000	-500.000
06	+ Kostenerstattungen und Kostenumlagen	-37.000	-23.000	-60.000	-60.000	-60.000	-60.000
44820000	Erträge aus Kostenerstattungen, Kostenumlagen Gem. (GV)	-37.000	-23.000	-60.000	-60.000	-60.000	-60.000
<b>10</b>	<b>= Erträge</b>	<b>-303.100</b>	<b>-298.000</b>	<b>-601.100</b>	<b>-601.100</b>	<b>-601.100</b>	<b>-602.200</b>
11	Personalaufwendungen	97.100	100	97.200	98.900	100.600	102.300
50320000	SozV. Arbeitnehmerinnen/-nehmer	15.800	100	15.900	16.200	16.500	16.800
13	+ Aufwendungen für Sach- u. Dienstleistungen	246.700	439.000	685.700	622.700	622.700	622.700
52110000	Unterhaltung der Grundstücke und baulichen Anlagen	53.000	-15.000	38.000	10.000	10.000	10.000
52310000	Mieten und Pachten, Erbbauzinsen	130.000	320.000	450.000	450.000	450.000	450.000
52410001	Stromkosten	35.000	32.000	67.000	67.000	67.000	67.000
52410002	Energiekosten	14.000	46.000	60.000	60.000	60.000	60.000
52410003	Bewirtschaftungskosten	12.000	8.000	20.000	20.000	20.000	20.000
52710000	Besondere Verwaltungs- und Betriebsaufwendungen		20.000	20.000	5.000	5.000	5.000
52710001	Geräte und Ausstattung	2.000	28.000	30.000	10.000	10.000	10.000
<b>18</b>	<b>= Aufwendungen</b>	<b>393.600</b>	<b>439.100</b>	<b>832.700</b>	<b>769.800</b>	<b>771.500</b>	<b>773.200</b>
<b>19</b>	<b>= Ergebnis der laufenden Verwaltungstätigkeit</b>	<b>90.500</b>	<b>141.100</b>	<b>231.600</b>	<b>168.700</b>	<b>170.400</b>	<b>171.000</b>
<b>23</b>	<b>= Ergebnis vor Berücksichtigung der internen Leistungsbeziehungen</b>	<b>90.500</b>	<b>141.100</b>	<b>231.600</b>	<b>168.700</b>	<b>170.400</b>	<b>171.000</b>
<b>26</b>	<b>= Ergebnis</b>	<b>90.500</b>	<b>141.100</b>	<b>231.600</b>	<b>168.700</b>	<b>170.400</b>	<b>171.000</b>

#### Erläuterungen

##### Erläuterung zu 52110000

Gebäudesanierung Ketelsenweg 9 inkl. Honorar (33.000 €), Grundbudget (5.000 €)

##### Erläuterung zu 52310000

Aufgrund der zu erwartenden Flüchtlingswelle, sind entsprechende Aufwendungen für Miete, Strom, Energie und Erstaussstattungen angepasst worden. Ca. 90 % der Aufwendungen werden vom Kreis Schleswig-Flensburg erstattet. (vgl. SK 43210000 u. 44820000)

### Nachtragshaushaltsplan für den Teilfinanzplan Kostenträger 3154000 Unterbringung Obdachlose, Asylbewerber\*innen, pp.

Gemeinde Handewitt

1	Ein- und Auszahlungsarten 2	bisheriger Ansatz in EUR 3	mehr (+) oder weniger ggü. dem bisherigen Ansatz in EUR 4	neuer Ansatz in EUR 5	bisheriger Betrag an VE in EUR 6	mehr (+)/weniger ggü. dem bisherigen Betrag an VE in EUR 7	neuer Betrag an Verpflichtungser mächtigungen in EUR 8
04	+ Öffentlich-rechtliche Leistungsentgelte	225.000	275.000	500.000			
06	+ Kostenerstattungen und Kostenumlagen	37.000	23.000	60.000			
<b>09</b>	<b>= Einzahlungen aus lfd. Verwaltungstätigkeit</b>	<b>302.000</b>	<b>298.000</b>	<b>600.000</b>			
10	Personalauszahlungen	-97.100	-100	-97.200			
12	+ Auszahlungen für Sach- und Dienstleistungen	-246.700	-439.000	-685.700			
<b>16</b>	<b>= Auszahlungen aus lfd. Verwaltungstätigkeit (= Zeilen 10 bis 15)</b>	<b>-389.800</b>	<b>-439.100</b>	<b>-828.900</b>			
<b>17</b>	<b>= Saldo aus lfd. Verwaltungstätigkeit (= Zeilen 09/16)</b>	<b>-87.800</b>	<b>-141.100</b>	<b>-228.900</b>			
29	+ Auszahlungen für den Erwerb von beweglichem Anlagevermögen		-5.000	-5.000			

## Nachtragsplan 2022

### Nachtragshaushaltsplan für den Teilfinanzplan Kostenträger 3154000 Unterbringung Obdachlose, Asylbewerber\*innen, pp.

Gemeinde Handewitt

1	Ein- und Auszahlungsarten 2	bisheriger Ansatz in EUR 3	mehr (+) oder weniger ggü. dem bisherigen Ansatz in EUR 4	neuer Ansatz in EUR 5	bisheriger Betrag an VE in EUR 6	mehr (+)/weniger ggü. dem bisherigen Betrag an VE in EUR 7	neuer Betrag an Verpflichtungser mächtigungen in EUR 8
34	= Auszahlungen aus Investitionstätigkeit (= Zeilen 27 bis 33)		-5.000	-5.000			
35	= Saldo aus Investitionstätigkeit (= Zeilen 26/34)		-5.000	-5.000			
36	= Finanzmittelüberschuss/ -fehlbetrag (= Zeilen 17, 35 und 35C)	-87.800	-146.100	-233.900			

### Investitionen Kostenträger 3154000 Unterbringung Obdachlose, Asylbewerber\*innen, pp.

Gemeinde Handewitt

1	Bezeichnung 2	bisheriger Ansatz in EUR 3	mehr (+) oder weniger ggü. dem bisherigen Ansatz in EUR 4	neuer Ansatz in EUR 5	Planung 2023 in EUR 6	Planung 2024 in EUR 7	Planung 2025 in EUR 8
34-09-0001 090	SP7 Asylbewerber pp. 1.2.6 Maschinen und technische Anlagen, Fahrzeuge		5.000,00 5.000,00	5.000,00 5.000,00			
<i>Erläuterungen:</i> div. Geräte für Flüchtlinge							
	<b>Gesamtsumme Auszahlungen</b>						
	<b>Gesamtsumme Einzahlungen</b>						
	<b>Gesamtsumme Bilanz Zugang/Aufwand</b>		5.000,00	5.000,00			
	<b>Gesamtsumme Bilanz Abgang/Ertrag</b>						
	<b>Gesamtsumme</b>		5.000,00	5.000,00			

### Nachtragshaushaltsplan für den Teilfinanzplan Kostenträger 3632100 Bildungslandschaft Hdw. / Familienzentrum

Gemeinde Handewitt

1	Ein- und Auszahlungsarten 2	bisheriger Ansatz in EUR 3	mehr (+) oder weniger ggü. dem bisherigen Ansatz in EUR 4	neuer Ansatz in EUR 5	bisheriger Betrag an VE in EUR 6	mehr (+)/weniger ggü. dem bisherigen Betrag an VE in EUR 7	neuer Betrag an Verpflichtungser mächtigungen in EUR 8
29	+ Auszahlungen für den Erwerb von beweglichem Anlagevermögen		-1.600	-1.600			
34	= Auszahlungen aus Investitionstätigkeit (= Zeilen 27 bis 33)		-1.600	-1.600			
35	= Saldo aus Investitionstätigkeit (= Zeilen 26/34)		-1.600	-1.600			
36	= Finanzmittelüberschuss/ -fehlbetrag (= Zeilen 17, 35 und 35C)	-15.000	-1.600	-16.600			

### Investitionen Kostenträger 3632100 Bildungslandschaft Hdw. / Familienzentrum

Gemeinde Handewitt

1	Bezeichnung 2	bisheriger Ansatz in EUR 3	mehr (+) oder weniger ggü. dem bisherigen Ansatz in EUR 4	neuer Ansatz in EUR 5	Planung 2023 in EUR 6	Planung 2024 in EUR 7	Planung 2025 in EUR 8
34-10-0004 100	SP 8 Familienzentrum 1.2.7 Betriebs und Geschäftsausstattung		1.600,00 1.600,00	1.600,00 1.600,00			
<i>Erläuterungen:</i> Stellwand und Schrank							
	<b>Gesamtsumme Auszahlungen</b>						
	<b>Gesamtsumme Einzahlungen</b>						

## Nachtragsplan 2022

### Investitionen Kostenträger 3632100 Bildungslandschaft Hdw. / Familienzentrum

Gemeinde Handewitt

1	Bezeichnung 2	bisheriger Ansatz in EUR 3	mehr (+) oder weniger ggü. dem bisherigen Ansatz in EUR 4	neuer Ansatz in EUR 5	Planung 2023 in EUR 6	Planung 2024 in EUR 7	Planung 2025 in EUR 8
	<b>Gesamtsumme Bilanz Zugang/Aufwand</b>		<b>1.600,00</b>	<b>1.600,00</b>			
	<b>Gesamtsumme Bilanz Abgang/Ertrag</b>						
	<b>Gesamtsumme</b>		<b>1.600,00</b>	<b>1.600,00</b>			

### Nachtragshaushaltsplan für den Teilergebnisplan Kostenträger 3650200 Kindergarten Weding

Gemeinde Handewitt

1	Ertrags- und Aufwandsarten 2	bisheriger Ansatz in EUR 3	mehr (+) oder weniger ggü. dem bisherigen Ansatz in EUR 4	neuer Ansatz in EUR 5	Planung 2023 in EUR 6	Planung 2024 in EUR 7	Planung 2025 in EUR 8
11	Personalaufwendungen	1.130.200	47.900	1.178.100	1.196.000	1.214.300	1.232.800
50120000	Löhne/Gehälter Arbeitnehmerinnen/-nehmer	883.300	36.900	920.200	934.100	948.200	962.500
50220000	Versorgungskassen Arbeitnehmerinnen/-nehmer	56.300	3.000	59.300	60.200	61.200	62.200
50320000	SozV. Arbeitnehmerinnen/-nehmer	189.100	8.000	197.100	200.100	203.200	206.300
<b>18</b>	<b>= Aufwendungen</b>	<b>1.318.600</b>	<b>47.900</b>	<b>1.366.500</b>	<b>1.359.600</b>	<b>1.374.400</b>	<b>1.390.100</b>
<b>19</b>	<b>= Ergebnis der laufenden Verwaltungstätigkeit</b>	<b>50.600</b>	<b>47.900</b>	<b>98.500</b>	<b>92.100</b>	<b>106.900</b>	<b>122.700</b>
<b>23</b>	<b>= Ergebnis vor Berücksichtigung der internen Leistungsbeziehungen</b>	<b>50.600</b>	<b>47.900</b>	<b>98.500</b>	<b>92.100</b>	<b>106.900</b>	<b>122.700</b>
<b>26</b>	<b>= Ergebnis</b>	<b>50.600</b>	<b>47.900</b>	<b>98.500</b>	<b>92.100</b>	<b>106.900</b>	<b>122.700</b>

### Nachtragshaushaltsplan für den Teilfinanzplan Kostenträger 3650200 Kindergarten Weding

Gemeinde Handewitt

1	Ein- und Auszahlungsarten 2	bisheriger Ansatz in EUR 3	mehr (+) oder weniger ggü. dem bisherigen Ansatz in EUR 4	neuer Ansatz in EUR 5	bisheriger Betrag an VE in EUR 6	mehr (+)/weniger ggü. dem bisherigen Betrag an VE in EUR 7	neuer Betrag an Verpflichtungser mächtigungen in EUR 8
10	Personalauszahlungen	-1.130.200	-47.900	-1.178.100			
<b>16</b>	<b>= Auszahlungen aus lfd. Verwaltungstätigkeit (= Zeilen 10 bis 15)</b>	<b>-1.273.500</b>	<b>-47.900</b>	<b>-1.321.400</b>			
<b>17</b>	<b>= Saldo aus lfd. Verwaltungstätigkeit (= Zeilen 09/16)</b>	<b>-18.400</b>	<b>-47.900</b>	<b>-66.300</b>			
<b>36</b>	<b>= Finanzmittelüberschuss/-fehlbetrag (= Zeilen 17, 35 und 35C)</b>	<b>-28.000</b>	<b>-47.900</b>	<b>-75.900</b>			

### Nachtragshaushaltsplan für den Teilfinanzplan Kostenträger 3660100 Spiel- und Bolzplätze

Gemeinde Handewitt

1	Ein- und Auszahlungsarten 2	bisheriger Ansatz in EUR 3	mehr (+) oder weniger ggü. dem bisherigen Ansatz in EUR 4	neuer Ansatz in EUR 5	bisheriger Betrag an VE in EUR 6	mehr (+)/weniger ggü. dem bisherigen Betrag an VE in EUR 7	neuer Betrag an Verpflichtungser mächtigungen in EUR 8
29	+ Auszahlungen für den Erwerb von beweglichem Anlagevermögen	-28.000	-8.000	-36.000			
<b>34</b>	<b>= Auszahlungen aus Investitionstätigkeit (= Zeilen 27 bis 33)</b>	<b>-28.000</b>	<b>-8.000</b>	<b>-36.000</b>			
<b>35</b>	<b>= Saldo aus Investitionstätigkeit (= Zeilen 26/34)</b>	<b>-28.000</b>	<b>-8.000</b>	<b>-36.000</b>			
<b>36</b>	<b>= Finanzmittelüberschuss/-fehlbetrag (= Zeilen 17, 35 und 35C)</b>	<b>-39.000</b>	<b>-8.000</b>	<b>-47.000</b>			

## Nachtragsplan 2022

### Investitionen Kostenträger 3660100 Spiel- und Bolzplätze

Gemeinde Handewitt

1	2 Bezeichnung	bisheriger Ansatz in EUR 3	mehr (+) oder weniger ggü. dem bisherigen Ansatz in EUR 4	neuer Ansatz in EUR 5	Planung 2023 in EUR 6	Planung 2024 in EUR 7	Planung 2025 in EUR 8
31-03-0001 090	FMT Spiel- und Bolzplätze 1.2.6 Maschinen und technische Anlagen, Fahrzeuge	28.000,00 28.000,00	8.000,00 8.000,00	36.000,00 36.000,00	10.000,00 10.000,00	10.000,00 10.000,00	10.000,00 10.000,00
<i>Erläuterungen:</i> Jahresbudget für Neu- und Ersatzbeschaffungen (10.000 €), Verschleiß Am Sandacker (18.000 €), Einzäunung Spielplatz Friesischer Bogen (8.000 €)							
	<b>Gesamtsumme Auszahlungen</b>						
	<b>Gesamtsumme Einzahlungen</b>						
	<b>Gesamtsumme Bilanz Zugang/Aufwand</b>	<b>28.000,00</b>	<b>8.000,00</b>	<b>36.000,00</b>	<b>10.000,00</b>	<b>10.000,00</b>	<b>10.000,00</b>
	<b>Gesamtsumme Bilanz Abgang/Ertrag</b>						
	<b>Gesamtsumme</b>	<b>28.000,00</b>	<b>8.000,00</b>	<b>36.000,00</b>	<b>10.000,00</b>	<b>10.000,00</b>	<b>10.000,00</b>

### Nachtragshaushaltsplan für den Teilergebnisplan Kostenträger 3660200 Jugendzentrum Handewitt

Gemeinde Handewitt

1	2 Ertrags- und Aufwandsarten	bisheriger Ansatz in EUR 3	mehr (+) oder weniger ggü. dem bisherigen Ansatz in EUR 4	neuer Ansatz in EUR 5	Planung 2023 in EUR 6	Planung 2024 in EUR 7	Planung 2025 in EUR 8
13	+ Aufwendungen für Sach- u. Dienstleistungen	35.000	500	35.500	10.000	10.000	10.000
52410002	Energiekosten	3.500	500	4.000	4.000	4.000	4.000
15	+ Transferaufwendungen	97.300	4.700	102.000	102.000	102.000	102.000
53180011	Zuschüsse für Jugendarbeit in der Gemeinde	97.300	4.700	102.000	102.000	102.000	102.000
<b>18</b>	<b>= Aufwendungen</b>	<b>144.900</b>	<b>5.200</b>	<b>150.100</b>	<b>114.600</b>	<b>114.600</b>	<b>114.600</b>
<b>19</b>	<b>= Ergebnis der laufenden Verwaltungstätigkeit</b>	<b>144.900</b>	<b>5.200</b>	<b>150.100</b>	<b>114.600</b>	<b>114.600</b>	<b>114.600</b>
<b>23</b>	<b>= Ergebnis vor Berücksichtigung der internen Leistungsbeziehungen</b>	<b>144.900</b>	<b>5.200</b>	<b>150.100</b>	<b>114.600</b>	<b>114.600</b>	<b>114.600</b>
<b>26</b>	<b>= Ergebnis</b>	<b>144.900</b>	<b>5.200</b>	<b>150.100</b>	<b>114.600</b>	<b>114.600</b>	<b>114.600</b>

#### Erläuterungen

##### Erläuterung zu 52410002

Erhöhung aufgrund gestiegener Kosten

##### Erläuterung zu 53180011

Zuschuss höher als zunächst geplant

### Nachtragshaushaltsplan für den Teilfinanzplan Kostenträger 3660200 Jugendzentrum Handewitt

Gemeinde Handewitt

1	2 Ein- und Auszahlungsarten	bisheriger Ansatz in EUR 3	mehr (+) oder weniger ggü. dem bisherigen Ansatz in EUR 4	neuer Ansatz in EUR 5	bisheriger Betrag an VE in EUR 6	mehr (+)/weniger ggü. dem bisherigen Betrag an VE in EUR 7	neuer Betrag an Verpflichtungser mächtigungen in EUR 8
12	+ Auszahlungen für Sach- und Dienstleistungen	-35.000	-500	-35.500			
14	+ Transferauszahlungen	-97.300	-4.700	-102.000			
<b>16</b>	<b>= Auszahlungen aus lfd. Verwaltungstätigkeit (= Zeilen 10 bis 15)</b>	<b>-143.600</b>	<b>-5.200</b>	<b>-148.800</b>			
<b>17</b>	<b>= Saldo aus lfd. Verwaltungstätigkeit (= Zeilen 09/16)</b>	<b>-143.600</b>	<b>-5.200</b>	<b>-148.800</b>			

## Nachtragsplan 2022

### Nachtragshaushaltsplan für den Teilfinanzplan Kostenträger 3660200 Jugendzentrum Handewitt

Gemeinde Handewitt

1	Ein- und Auszahlungsarten 2	bisheriger Ansatz in EUR 3	mehr (+) oder weniger ggü. dem bisherigen Ansatz in EUR 4	neuer Ansatz in EUR 5	bisheriger Betrag an VE in EUR 6	mehr (+)/weniger ggü. dem bisherigen Betrag an VE in EUR 7	neuer Betrag an Verpflichtungsermächtigungen in EUR 8
32	+ Auszahlungen für die Gewährung von Ausleihungen (für Investitionen Dritter)		-110.000	-110.000			
34	= Auszahlungen aus Investitionstätigkeit (= Zeilen 27 bis 33)		-110.000	-110.000			
35	= Saldo aus Investitionstätigkeit (= Zeilen 26/34)		-110.000	-110.000			
36	= Finanzmittelüberschuss/ -fehlbetrag (= Zeilen 17, 35 und 35C)	-143.600	-115.200	-258.800			

### Investitionen Kostenträger 3660200 Jugendzentrum Handewitt

Gemeinde Handewitt

1	Bezeichnung 2	bisheriger Ansatz in EUR 3	mehr (+) oder weniger ggü. dem bisherigen Ansatz in EUR 4	neuer Ansatz in EUR 5	Planung 2023 in EUR 6	Planung 2024 in EUR 7	Planung 2025 in EUR 8
31-11-0001	AUS Jugendzentrum		110.000,00	110.000,00	-110.000,00		
172	1.3.4.2 Sonstige Ausleihungen		110.000,00	110.000,00	-110.000,00		

*Erläuterungen:*

Vorfinanzierungsdarlehen für Skateranlage (Rückfluss nach Eingang der Zuschussmittel der AktivRegion in 2023)

	<b>Gesamtsumme Auszahlungen</b>						
	<b>Gesamtsumme Einzahlungen</b>						
	<b>Gesamtsumme Bilanz Zugang/Aufwand</b>		110.000,00	110.000,00			
	<b>Gesamtsumme Bilanz Abgang/Ertrag</b>				-110.000,00		
	<b>Gesamtsumme</b>		110.000,00	110.000,00	-110.000,00		

### Nachtragshaushaltsplan für den Teilergebnisplan Kostenträger 3660300 Jugendcafé Weding

Gemeinde Handewitt

1	Ertrags- und Aufwandsarten 2	bisheriger Ansatz in EUR 3	mehr (+) oder weniger ggü. dem bisherigen Ansatz in EUR 4	neuer Ansatz in EUR 5	Planung 2023 in EUR 6	Planung 2024 in EUR 7	Planung 2025 in EUR 8
15	+ Transferaufwendungen	64.800	3.000	67.800	67.800	67.800	67.800
53180011	Zuschüsse für Jugendarbeit in der Gemeinde	64.800	3.000	67.800	67.800	67.800	67.800
16	+ Sonstige Aufwendungen	1.200	300	1.500	1.200	1.200	1.200
54310003	Geschäftsaufwendungen (Telefon, Internet, GEZ, Da tenübertragung, etc.)	1.200	300	1.500	1.200	1.200	1.200
18	= Aufwendungen	66.000	3.300	69.300	69.000	69.000	69.000
19	= Ergebnis der laufenden Verwaltungstätigkeit	66.000	3.300	69.300	69.000	69.000	69.000
23	= Ergebnis vor Berücksichtigung der internen Leistungsbeziehungen	66.000	3.300	69.300	69.000	69.000	69.000
26	= Ergebnis	66.000	3.300	69.300	69.000	69.000	69.000

#### Erläuterungen

#### Erläuterung zu 53180011

Zuschuss 2022 höher als zunächst geplant.

## Nachtragsplan 2022

### Nachtragshaushaltsplan für den Teilfinanzplan Kostenträger 3660300 Jugendcafé Weding

Gemeinde Handewitt

1	Ein- und Auszahlungsarten 2	bisheriger Ansatz in EUR 3	mehr (+) oder weniger ggü. dem bisherigen Ansatz in EUR 4	neuer Ansatz in EUR 5	bisheriger Betrag an VE in EUR 6	mehr (+)/weniger ggü. dem bisherigen Betrag an VE in EUR 7	neuer Betrag an Verpflichtungser mächtigungen in EUR 8
14	+ Transferauszahlungen	-64.800	-3.000	-67.800			
15	+ Sonstige Auszahlungen	-1.200	-300	-1.500			
16	= Auszahlungen aus lfd. Verwaltungstätigkeit (= Zeilen 10 bis 15)	-66.000	-3.300	-69.300			
17	= Saldo aus lfd. Verwaltungstätigkeit (= Zeilen 09/16)	-66.000	-3.300	-69.300			
36	= Finanzmittelüberschuss/ -fehlbetrag (= Zeilen 17, 35 und 35C)	-66.000	-3.300	-69.300			

### Nachtragshaushaltsplan für den Teilergebnisplan Kostenträger 4210000 Allgemeine Sportförderung

Gemeinde Handewitt

1	Ertrags- und Aufwandsarten 2	bisheriger Ansatz in EUR 3	mehr (+) oder weniger ggü. dem bisherigen Ansatz in EUR 4	neuer Ansatz in EUR 5	Planung 2023 in EUR 6	Planung 2024 in EUR 7	Planung 2025 in EUR 8
15	+ Transferaufwendungen	34.800	4.000	38.800	34.800	34.800	34.800
53180023	Sonderzuschuss aus Hallenwerbung	6.000	4.000	10.000	6.000	6.000	6.000
18	= Aufwendungen	45.600	4.000	49.600	44.700	44.700	43.300
19	= Ergebnis der laufenden Verwaltungstätigkeit	44.900	4.000	48.900	44.000	44.000	42.600
23	= Ergebnis vor Berücksichtigung der internen Leistungsbeziehungen	44.900	4.000	48.900	44.000	44.000	42.600
26	= Ergebnis	44.900	4.000	48.900	44.000	44.000	42.600

#### Erläuterungen

#### Erläuterung zu 53180023

Auszahlung für 2021 wurde versäumt und wird jetzt nachgeholt.

### Nachtragshaushaltsplan für den Teilfinanzplan Kostenträger 4210000 Allgemeine Sportförderung

Gemeinde Handewitt

1	Ein- und Auszahlungsarten 2	bisheriger Ansatz in EUR 3	mehr (+) oder weniger ggü. dem bisherigen Ansatz in EUR 4	neuer Ansatz in EUR 5	bisheriger Betrag an VE in EUR 6	mehr (+)/weniger ggü. dem bisherigen Betrag an VE in EUR 7	neuer Betrag an Verpflichtungser mächtigungen in EUR 8
14	+ Transferauszahlungen	-34.800	-4.000	-38.800			
16	= Auszahlungen aus lfd. Verwaltungstätigkeit (= Zeilen 10 bis 15)	-34.800	-4.000	-38.800			
17	= Saldo aus lfd. Verwaltungstätigkeit (= Zeilen 09/16)	-34.800	-4.000	-38.800			
27	Ausz. von Zuweisungen und Zuschüssen für Investitionen und Investitionsförderung		-45.700	-45.700			
34	= Auszahlungen aus Investitionstätigkeit (= Zeilen 27 bis 33)		-45.700	-45.700			
35	= Saldo aus Investitionstätigkeit (= Zeilen 26/34)	4.800	-45.700	-40.900			
36	= Finanzmittelüberschuss/ -fehlbetrag (= Zeilen 17, 35 und 35C)	-30.000	-49.700	-79.700			

## Nachtragsplan 2022

### Investitionen Kostenträger 4210000 Allgemeine Sportförderung

Gemeinde Handewitt

1	Bezeichnung 2	bisheriger Ansatz in EUR 3	mehr (+) oder weniger ggü. dem bisherigen Ansatz in EUR 4	neuer Ansatz in EUR 5	Planung 2023 in EUR 6	Planung 2024 in EUR 7	Planung 2025 in EUR 8
21-06-0001 230	IFM Investitionszuschüsse Sport 3. Aktive Rechnungsabgrenzung		45.700,00 45.700,00	45.700,00 45.700,00			
<i>Erläuterungen:</i> Zuschuss an DLRG für Multifunktionshalle (gem. Beschluss Schul- und SportA. vom 22.03.2022)							
	<b>Gesamtsumme Auszahlungen</b>						
	<b>Gesamtsumme Einzahlungen</b>						
	<b>Gesamtsumme Bilanz Zugang/Aufwand</b>		<b>45.700,00</b>	<b>45.700,00</b>			
	<b>Gesamtsumme Bilanz Abgang/Ertrag</b>	<b>-3.300,00</b>		<b>-3.300,00</b>			
	<b>Gesamtsumme</b>	<b>-3.300,00</b>	<b>45.700,00</b>	<b>42.400,00</b>			

### Nachtragshaushaltsplan für den Teilergebnisplan Kostenträger 4240100 Schaulandhalle mit Sport- und Freizeithaus

Gemeinde Handewitt

1	Ertrags- und Aufwandsarten 2	bisheriger Ansatz in EUR 3	mehr (+) oder weniger ggü. dem bisherigen Ansatz in EUR 4	neuer Ansatz in EUR 5	Planung 2023 in EUR 6	Planung 2024 in EUR 7	Planung 2025 in EUR 8
11	Personalaufwendungen	166.800	4.200	171.000	173.900	176.800	179.700
50120000	Löhne/Gehälter Arbeitnehmerinnen/-nehmer	130.200	3.400	133.600	135.700	137.800	139.900
50220000	Versorgungskassen Arbeitnehmerinnen/-nehmer	8.400	300	8.700	8.900	9.100	9.300
50320000	SozV. Arbeitnehmerinnen/-nehmer	27.800	500	28.300	28.800	29.300	29.800
13	+ Aufwendungen für Sach- u. Dienstleistungen	122.800	18.500	141.300	111.300	111.300	111.300
52110000	Unterhaltung der Grundstücke und baulichen Anlagen	40.000	8.000	48.000	20.000	20.000	20.000
52410001	Stromkosten	20.000	10.000	30.000	30.000	30.000	30.000
52510000	Haltung von Fahrzeugen	1.500	500	2.000	1.500	1.500	1.500
<b>18</b>	<b>= Aufwendungen</b>	<b>337.900</b>	<b>22.700</b>	<b>360.600</b>	<b>318.000</b>	<b>319.000</b>	<b>321.700</b>
<b>19</b>	<b>= Ergebnis der laufenden Verwaltungstätigkeit</b>	<b>304.600</b>	<b>22.700</b>	<b>327.300</b>	<b>284.700</b>	<b>285.700</b>	<b>288.400</b>
<b>23</b>	<b>= Ergebnis vor Berücksichtigung der internen Leistungsbeziehungen</b>	<b>304.600</b>	<b>22.700</b>	<b>327.300</b>	<b>284.700</b>	<b>285.700</b>	<b>288.400</b>
<b>26</b>	<b>= Ergebnis</b>	<b>304.600</b>	<b>22.700</b>	<b>327.300</b>	<b>284.700</b>	<b>285.700</b>	<b>288.400</b>

#### Erläuterungen

##### Erläuterung zu 52110000

Instandsetzung Schwimmbad (36.000 €), Schließzylinder u. Schlüssel für Spartenleiter TSV Ja-We (2.000 €), Grundbudget (10.000 €)

##### Erläuterung zu 52410001

Erhöhung aufgrund gestiegener Kosten

##### Erläuterung zu 52510000

Erhöhung aufgrund gestiegener Kosten



## Nachtragsplan 2022

### Nachtragshaushaltsplan für den Teilfinanzplan Kostenträger 4240100 Schaulandhalle mit Sport- und Freizeithelm

Gemeinde Handewitt

1	Ein- und Auszahlungsarten 2	bisheriger Ansatz in EUR 3	mehr (+) oder weniger ggü. dem bisherigen Ansatz in EUR 4	neuer Ansatz in EUR 5	bisheriger Betrag an VE in EUR 6	mehr (+)/weniger ggü. dem bisherigen Betrag an VE in EUR 7	neuer Betrag an Verpflichtungser- mächtigungen in EUR 8
10	Personalauszahlungen	-166.800	-4.200	-171.000			
12	+ Auszahlungen für Sach- und Dienstleistungen	-122.800	-18.500	-141.300			
16	<b>= Auszahlungen aus lfd. Verwaltungstätigkeit (= Zeilen 10 bis 15)</b>	<b>-306.100</b>	<b>-22.700</b>	<b>-328.800</b>			
17	<b>= Saldo aus lfd. Verwaltungstätigkeit (= Zeilen 09/16)</b>	<b>-284.100</b>	<b>-22.700</b>	<b>-306.800</b>			
29	+ Auszahlungen für den Erwerb von beweglichem Anlagevermögen	-2.200	-2.100	-4.300			
34	<b>= Auszahlungen aus Investitionstätigkeit (= Zeilen 27 bis 33)</b>	<b>-2.200</b>	<b>-2.100</b>	<b>-4.300</b>			
35	<b>= Saldo aus Investitionstätigkeit (= Zeilen 26/34)</b>	<b>-2.200</b>	<b>-2.100</b>	<b>-4.300</b>			
36	<b>= Finanzmittelüberschuss/ -fehlbetrag (= Zeilen 17, 35 und 35C)</b>	<b>-286.300</b>	<b>-24.800</b>	<b>-311.100</b>			

### Investitionen Kostenträger 4240100 Schaulandhalle mit Sport- und Freizeithelm

Gemeinde Handewitt

1	Bezeichnung 2	bisheriger Ansatz in EUR 3	mehr (+) oder weniger ggü. dem bisherigen Ansatz in EUR 4	neuer Ansatz in EUR 5	Planung 2023 in EUR 6	Planung 2024 in EUR 7	Planung 2025 in EUR 8
21-03-0001	FMT Schaulandhalle		2.100,00	2.100,00			
090	1.2.6 Maschinen und technische Anlagen, Fahrzeuge		2.100,00	2.100,00			

*Erläuterungen:*

Saugroboter für Schwimmbadfußboden

	<b>Gesamtsumme Auszahlungen</b>						
	<b>Gesamtsumme Einzahlungen</b>						
	<b>Gesamtsumme Bilanz Zugang/Aufwand</b>	<b>2.200,00</b>	<b>2.100,00</b>	<b>4.300,00</b>			
	<b>Gesamtsumme Bilanz Abgang/Ertrag</b>						
	<b>Gesamtsumme</b>	<b>2.200,00</b>	<b>2.100,00</b>	<b>4.300,00</b>			

### Nachtragshaushaltsplan für den Teilergebnisplan Kostenträger 4240200 Sportplatzanlagen Handewitt

Gemeinde Handewitt

1	Ertrags- und Aufwandsarten 2	bisheriger Ansatz in EUR 3	mehr (+) oder weniger ggü. dem bisherigen Ansatz in EUR 4	neuer Ansatz in EUR 5	Planung 2023 in EUR 6	Planung 2024 in EUR 7	Planung 2025 in EUR 8
13	+ Aufwendungen für Sach- u. Dienstleistungen	50.500	11.500	62.000	35.500	35.500	35.500
52210000	Unterhaltung des sonstigen unbeweglichen Vermögens	37.500	4.000	41.500	15.000	15.000	15.000
52410001	Stromkosten	2.500	1.500	4.000	4.000	4.000	4.000
52510000	Haltung von Fahrzeugen	9.000	6.000	15.000	15.000	15.000	15.000
18	<b>= Aufwendungen</b>	<b>168.100</b>	<b>11.500</b>	<b>179.600</b>	<b>145.900</b>	<b>141.200</b>	<b>139.200</b>
19	<b>= Ergebnis der laufenden Verwaltungstätigkeit</b>	<b>167.100</b>	<b>11.500</b>	<b>178.600</b>	<b>145.900</b>	<b>141.200</b>	<b>139.200</b>
23	<b>= Ergebnis vor Berücksichtigung der internen Leistungsbeziehungen</b>	<b>167.100</b>	<b>11.500</b>	<b>178.600</b>	<b>145.900</b>	<b>141.200</b>	<b>139.200</b>
26	<b>= Ergebnis</b>	<b>167.100</b>	<b>11.500</b>	<b>178.600</b>	<b>145.900</b>	<b>141.200</b>	<b>139.200</b>

**Erläuterungen**

## Nachtragsplan 2022



### Nachtragshaushaltsplan für den Teilergebnisplan Kostenträger 4240200 Sportplatzanlagen Handewitt

Gemeinde Handewitt

#### Erläuterung zu 52210000

Erhöhung des Grundbudgets wegen neuem Sportplatz (15.000 €), Pflanzarbeiten (2.500 €), Hausanschluss Wasser für Tennisheim u. Pferdehalle (24.000 €)

#### Erläuterung zu 52410001

Erhöhung aufgrund gestiegener Kosten

#### Erläuterung zu 52510000

Erhöhung aufgrund gestiegener Kosten

### Nachtragshaushaltsplan für den Teilfinanzplan Kostenträger 4240200 Sportplatzanlagen Handewitt

Gemeinde Handewitt

1	Ein- und Auszahlungsarten 2	bisheriger Ansatz in EUR 3	mehr (+) oder weniger ggü. dem bisherigen Ansatz in EUR 4	neuer Ansatz in EUR 5	bisheriger Betrag an VE in EUR 6	mehr (+)/weniger ggü. dem bisherigen Betrag an VE in EUR 7	neuer Betrag an Verpflichtungen in EUR 8
12	+ Auszahlungen für Sach- und Dienstleistungen	-50.500	-11.500	-62.000			
16	= Auszahlungen aus lfd. Verwaltungstätigkeit (= Zeilen 10 bis 15)	-50.500	-11.500	-62.000			
17	= Saldo aus lfd. Verwaltungstätigkeit (= Zeilen 09/16)	-50.500	-11.500	-62.000			
29	+ Auszahlungen für den Erwerb von beweglichem Anlagevermögen	-45.500	-85.000	-130.500			
31	+ Auszahlungen für Baumaßnahmen		-5.000	-5.000			
34	= Auszahlungen aus Investitionstätigkeit (= Zeilen 27 bis 33)	-45.500	-90.000	-135.500			
35	= Saldo aus Investitionstätigkeit (= Zeilen 26/34)	-45.500	-90.000	-135.500			
36	= Finanzmittelüberschuss/-fehlbetrag (= Zeilen 17, 35 und 35C)	-96.000	-101.500	-197.500			

### Investitionen Kostenträger 4240200 Sportplatzanlagen Handewitt

Gemeinde Handewitt

1	Bezeichnung 2	bisheriger Ansatz in EUR 3	mehr (+) oder weniger ggü. dem bisherigen Ansatz in EUR 4	neuer Ansatz in EUR 5	Planung 2023 in EUR 6	Planung 2024 in EUR 7	Planung 2025 in EUR 8
21-03-0002 090	FMT Sportplatzanlagen Hdw. 1.2.6 Maschinen und technische Anlagen, Fahrzeuge	44.500,00 44.500,00	85.000,00 85.000,00	129.500,00 129.500,00			

#### Erläuterungen:

Schlauchhaspel (1.500 €), Sportplatzregner (6.000 €), Altersaustausch John Deere 1026 mit Anbaugeräten (102.000 €)  
(->Preisteigerung, vorher Ktr 2182100), Austausch Beleuchtung A, B, C- Sportplätze (18.000 €), 2 Tore (2.000 €)

21-05-0002 052	HOB Sportplatzanlagen Hdw 1.2.2.2 Schulen		5.000,00 5.000,00	5.000,00 5.000,00			
-------------------	----------------------------------------------	--	----------------------	----------------------	--	--	--

#### Erläuterungen:

Wasser u. Stromversorgung neue Garagen auf neuem A-Platz

	<b>Gesamtsumme Auszahlungen</b>						
	<b>Gesamtsumme Einzahlungen</b>						
	<b>Gesamtsumme Bilanz Zugang/Aufwand</b>	<b>45.500,00</b>	<b>90.000,00</b>	<b>135.500,00</b>	<b>1.152.600,00</b>		
	<b>Gesamtsumme Bilanz Abgang/Ertrag</b>						

## Nachtragsplan 2022

### Investitionen Kostenträger 4240200 Sportplatzanlagen Handewitt

Gemeinde Handewitt

1	Bezeichnung 2	bisheriger Ansatz in EUR 3	mehr (+) oder weniger ggü. dem bisherigen Ansatz in EUR 4	neuer Ansatz in EUR 5	Planung 2023 in EUR 6	Planung 2024 in EUR 7	Planung 2025 in EUR 8
	<b>Gesamtsumme</b>	<b>45.500,00</b>	<b>90.000,00</b>	<b>135.500,00</b>	<b>1.152.600,00</b>		

### Nachtragshaushaltsplan für den Teilergebnisplan Kostenträger 4240300 Sportplatzanlagen Jarplund

Gemeinde Handewitt

1	Ertrags- und Aufwandsarten 2	bisheriger Ansatz in EUR 3	mehr (+) oder weniger ggü. dem bisherigen Ansatz in EUR 4	neuer Ansatz in EUR 5	Planung 2023 in EUR 6	Planung 2024 in EUR 7	Planung 2025 in EUR 8
13	+ Aufwendungen für Sach- u. Dienstleistungen	52.300	8.000	60.300	10.800	10.800	10.800
52110000	Unterhaltung der Grundstücke und baulichen Anlagen	44.500	8.000	52.500	3.000	3.000	3.000
16	+ Sonstige Aufwendungen		15.000	15.000			
54310007	Geschäftsaufwendungen (Planungsleistungen, Bürger- beteiligung)		15.000	15.000			
<b>18</b>	<b>= Aufwendungen</b>	<b>59.900</b>	<b>23.000</b>	<b>82.900</b>	<b>18.800</b>	<b>19.100</b>	<b>19.300</b>
<b>19</b>	<b>= Ergebnis der laufenden Verwaltungstätigkeit</b>	<b>59.900</b>	<b>23.000</b>	<b>82.900</b>	<b>18.800</b>	<b>19.100</b>	<b>19.300</b>
<b>23</b>	<b>= Ergebnis vor Berücksichtigung der internen Leistungsbeziehungen</b>	<b>59.900</b>	<b>23.000</b>	<b>82.900</b>	<b>18.800</b>	<b>19.100</b>	<b>19.300</b>
<b>26</b>	<b>= Ergebnis</b>	<b>59.900</b>	<b>23.000</b>	<b>82.900</b>	<b>18.800</b>	<b>19.100</b>	<b>19.300</b>

#### Erläuterungen

##### Erläuterung zu 52110000

Instandsetzung Laufbahn (48.000 €), Instandhaltung/Wartung/Prüfung (1.500 €), Grundbudget (3.000 €)

##### Erläuterung zu 54310007

Planungskosten Sanierung Fußballer Umkleiden

### Nachtragshaushaltsplan für den Teilfinanzplan Kostenträger 4240300 Sportplatzanlagen Jarplund

Gemeinde Handewitt

1	Ein- und Auszahlungsarten 2	bisheriger Ansatz in EUR 3	mehr (+) oder weniger ggü. dem bisherigen Ansatz in EUR 4	neuer Ansatz in EUR 5	bisheriger Betrag an VE in EUR 6	mehr (+)/weniger ggü. dem bisherigen Betrag an VE in EUR 7	neuer Betrag an Verpflichtungen mächtigungen in EUR 8
12	+ Auszahlungen für Sach- und Dienstleistungen	-52.300	-8.000	-60.300			
15	+ Sonstige Auszahlungen		-15.000	-15.000			
<b>16</b>	<b>= Auszahlungen aus lfd. Verwaltungstätigkeit (= Zeilen 10 bis 15)</b>	<b>-59.500</b>	<b>-23.000</b>	<b>-82.500</b>			
<b>17</b>	<b>= Saldo aus lfd. Verwaltungstätigkeit (= Zeilen 09/16)</b>	<b>-59.500</b>	<b>-23.000</b>	<b>-82.500</b>			
29	+ Auszahlungen für den Erwerb von beweglichem Anlagevermögen		-1.100	-1.100			
31	+ Auszahlungen für Baumaßnahmen	-80.000	-16.000	-96.000			
<b>34</b>	<b>= Auszahlungen aus Investitionstätigkeit (= Zeilen 27 bis 33)</b>	<b>-80.000</b>	<b>-17.100</b>	<b>-97.100</b>			
<b>35</b>	<b>= Saldo aus Investitionstätigkeit (= Zeilen 26/34)</b>	<b>-80.000</b>	<b>-17.100</b>	<b>-97.100</b>			
<b>36</b>	<b>= Finanzmittelüberschuss/ -fehlbetrag (= Zeilen 17, 35 und 35C)</b>	<b>-139.500</b>	<b>-40.100</b>	<b>-179.600</b>			

## Nachtragsplan 2022

### Investitionen Kostenträger 4240300 Sportplatzanlagen Jarplund

Gemeinde Handewitt

1	Bezeichnung 2	bisheriger Ansatz in EUR 3	mehr (+) oder weniger ggü. dem bisherigen Ansatz in EUR 4	neuer Ansatz in EUR 5	Planung 2023 in EUR 6	Planung 2024 in EUR 7	Planung 2025 in EUR 8
21-01-0003 120	AiB Sportplatzanlagen Jarplund 1.2.8 Geleistete Anzahlungen, Anlagen im Bau	80.000,00 80.000,00	16.000,00 16.000,00	96.000,00 96.000,00			
<i>Erläuterungen:</i> Neue Beleuchtung in LED							
21-09-0003 090	SP7 Sportplatzanlagen Jarplund 1.2.6 Maschinen und technische Anlagen, Fahrzeuge		1.100,00 1.100,00	1.100,00 1.100,00			
<i>Erläuterungen:</i> Tor							
	<b>Gesamtsumme Auszahlungen</b>						
	<b>Gesamtsumme Einzahlungen</b>						
	<b>Gesamtsumme Bilanz Zugang/Aufwand</b>	<b>80.000,00</b>	<b>17.100,00</b>	<b>97.100,00</b>			
	<b>Gesamtsumme Bilanz Abgang/Ertrag</b>						
	<b>Gesamtsumme</b>	<b>80.000,00</b>	<b>17.100,00</b>	<b>97.100,00</b>			

### Nachtragshaushaltsplan für den Teilergebnisplan Kostenträger 5110000 Orts- und Regionalplanung

Gemeinde Handewitt

1	Ertrags- und Aufwandsarten 2	bisheriger Ansatz in EUR 3	mehr (+) oder weniger ggü. dem bisherigen Ansatz in EUR 4	neuer Ansatz in EUR 5	Planung 2023 in EUR 6	Planung 2024 in EUR 7	Planung 2025 in EUR 8
06	+ Kostenerstattungen und Kostenumlagen	-69.500	42.000	-27.500			
44870000	Erträge a. Kostenerstattungen, Kostenumlagen priv. Unternehmen	-69.500	42.000	-27.500			
<b>10</b>	<b>= Erträge</b>	<b>-69.500</b>	<b>42.000</b>	<b>-27.500</b>			
16	+ Sonstige Aufwendungen	333.300	-7.000	326.300	135.000	135.000	135.000
54310007	Geschäftsaufwendungen (Planungsleistungen, Bürger- beteiligung)	313.300	-7.000	306.300	125.000	125.000	125.000
<b>18</b>	<b>= Aufwendungen</b>	<b>333.300</b>	<b>-7.000</b>	<b>326.300</b>	<b>135.000</b>	<b>135.000</b>	<b>135.000</b>
<b>19</b>	<b>= Ergebnis der laufenden Verwaltungstätigkeit</b>	<b>263.800</b>	<b>35.000</b>	<b>298.800</b>	<b>135.000</b>	<b>135.000</b>	<b>135.000</b>
<b>23</b>	<b>= Ergebnis vor Berücksichtigung der internen Leistungsbeziehungen</b>	<b>263.800</b>	<b>35.000</b>	<b>298.800</b>	<b>135.000</b>	<b>135.000</b>	<b>135.000</b>
<b>26</b>	<b>= Ergebnis</b>	<b>263.800</b>	<b>35.000</b>	<b>298.800</b>	<b>135.000</b>	<b>135.000</b>	<b>135.000</b>

#### Erläuterungen

##### Erläuterung zu 54310007

###### Verwendung HH-Rest 120.000 € aus 2021 für B-Plan 38

L96 Wasser- und Verkehrskontor (20.000 €), Konzeptvergabe Büro Luchterhandt (45.000 €), Workshops Rathaus (24.000 €), Juristische Begleitung Büro EEP (25.000 €), Sonstiges (6.000 €)

###### Verwendung 301.300 € HH-Ansatz 2022

B-Plan Nr. 49 (20.000 €), Altlastengutachten Rest B-Plan 49 (5.000 €), 55. Änderung F-Plan (5.000 €), REK A 7 Nord (5.000 €), Masterklimaschutz Vertrag (22.800 €), Konzept PV Anlagen (10.000 €), B-Plan Nr. 53 Schulstraße (2.500 €), Ausgleichsflächenkonzept (7.000 €), B-Plan Nr. 45 (5.000 €), Aufwertung Meynautal (3.000 €), Entwicklungskonzept Wohnen Weding (3.000 €), Jakobskreuzkraut Planung (3.000 €), Gutachten Rimkus pp. B-Plan 38 (6.000 €), Bietervergütung Vergabeverfahren B-Plan 38 (100.000 €), Konzeptvergabe pp. Wohnhöfe B-Plan 45 (60.000 €), Nachtragsangebot jur. Prüfung/Begleitung Vergabeverfahren B-Plan 38 (30.000 €), zusätzl. Mittel für Wasser- und Verkehrskontor wg. höherer anrechenbarer Baukosten (10.000 €), Begleitung Förderantrag Marktplatz durch emm-sh (5.000 €), Sonstiges (4.000 €)

## Nachtragsplan 2022

### Nachtragshaushaltsplan für den Teilfinanzplan Kostenträger 5110000 Orts- und Regionalplanung

Gemeinde Handewitt

1	Ein- und Auszahlungsarten 2	bisheriger Ansatz in EUR 3	mehr (+) oder weniger ggü. dem bisherigen Ansatz in EUR 4	neuer Ansatz in EUR 5	bisheriger Betrag an VE in EUR 6	mehr (+)/weniger ggü. dem bisherigen Betrag an VE in EUR 7	neuer Betrag an Verpflichtungser mächtigungen in EUR 8
06	+ Kostenerstattungen und Kostenumlagen	69.500	-42.000	27.500			
<b>09</b>	<b>= Einzahlungen aus lfd. Verwaltungstätigkeit</b>	<b>69.500</b>	<b>-42.000</b>	<b>27.500</b>			
15	+ Sonstige Auszahlungen	-333.300	7.000	-326.300			
<b>16</b>	<b>= Auszahlungen aus lfd. Verwaltungstätigkeit (= Zeilen 10 bis 15)</b>	<b>-333.300</b>	<b>7.000</b>	<b>-326.300</b>			
<b>17</b>	<b>= Saldo aus lfd. Verwaltungstätigkeit (= Zeilen 09/16)</b>	<b>-263.800</b>	<b>-35.000</b>	<b>-298.800</b>			
<b>36</b>	<b>= Finanzmittelüberschuss/-fehlbetrag (= Zeilen 17, 35 und 35C)</b>	<b>-263.800</b>	<b>-35.000</b>	<b>-298.800</b>			

### Nachtragshaushaltsplan für den Teilergebnisplan Kostenträger 5210100 Gemeindewohnungen "Am Marktplatz 4"

Gemeinde Handewitt

1	Ertrags- und Aufwandsarten 2	bisheriger Ansatz in EUR 3	mehr (+) oder weniger ggü. dem bisherigen Ansatz in EUR 4	neuer Ansatz in EUR 5	Planung 2023 in EUR 6	Planung 2024 in EUR 7	Planung 2025 in EUR 8
13	+ Aufwendungen für Sach- u. Dienstleistungen	46.000	3.000	49.000	25.000	25.000	25.000
52410001	Stromkosten	2.000	1.000	3.000	3.000	3.000	3.000
52410003	Bewirtschaftungskosten	8.000	2.000	10.000	10.000	10.000	10.000
<b>18</b>	<b>= Aufwendungen</b>	<b>56.500</b>	<b>3.000</b>	<b>59.500</b>	<b>27.500</b>	<b>27.400</b>	<b>27.400</b>
<b>19</b>	<b>= Ergebnis der laufenden Verwaltungstätigkeit</b>	<b>24.100</b>	<b>3.000</b>	<b>27.100</b>	<b>-4.900</b>	<b>-5.000</b>	<b>-5.000</b>
<b>23</b>	<b>= Ergebnis vor Berücksichtigung der internen Leistungsbeziehungen</b>	<b>24.100</b>	<b>3.000</b>	<b>27.100</b>	<b>-4.900</b>	<b>-5.000</b>	<b>-5.000</b>
<b>26</b>	<b>= Ergebnis</b>	<b>24.100</b>	<b>3.000</b>	<b>27.100</b>	<b>-4.900</b>	<b>-5.000</b>	<b>-5.000</b>

#### Erläuterungen

#### Erläuterung zu 52410001

Erhöhung aufgrund gestiegener Kosten

### Nachtragshaushaltsplan für den Teilfinanzplan Kostenträger 5210100 Gemeindewohnungen "Am Marktplatz 4"

Gemeinde Handewitt

1	Ein- und Auszahlungsarten 2	bisheriger Ansatz in EUR 3	mehr (+) oder weniger ggü. dem bisherigen Ansatz in EUR 4	neuer Ansatz in EUR 5	bisheriger Betrag an VE in EUR 6	mehr (+)/weniger ggü. dem bisherigen Betrag an VE in EUR 7	neuer Betrag an Verpflichtungser mächtigungen in EUR 8
12	+ Auszahlungen für Sach- und Dienstleistungen	-46.000	-3.000	-49.000			
<b>16</b>	<b>= Auszahlungen aus lfd. Verwaltungstätigkeit (= Zeilen 10 bis 15)</b>	<b>-54.000</b>	<b>-3.000</b>	<b>-57.000</b>			
<b>17</b>	<b>= Saldo aus lfd. Verwaltungstätigkeit (= Zeilen 09/16)</b>	<b>-21.600</b>	<b>-3.000</b>	<b>-24.600</b>			
<b>36</b>	<b>= Finanzmittelüberschuss/-fehlbetrag (= Zeilen 17, 35 und 35C)</b>	<b>-23.600</b>	<b>-3.000</b>	<b>-26.600</b>			

## Nachtragsplan 2022

### Nachtragshaushaltsplan für den Teilergebnisplan Kostenträger 5210200 Gemeindewohnungen "Schulkoppel 12/13"

Gemeinde Handewitt

1	Ertrags- und Aufwandsarten 2	bisheriger Ansatz in EUR 3	mehr (+) oder weniger ggü. dem bisherigen Ansatz in EUR 4	neuer Ansatz in EUR 5	Planung 2023 in EUR 6	Planung 2024 in EUR 7	Planung 2025 in EUR 8
13	+ Aufwendungen für Sach- u. Dienstleistungen	49.500	4.000	53.500	27.500	27.500	27.500
52410001	Stromkosten	1.500	2.000	3.500	3.500	3.500	3.500
52410002	Energiekosten	5.000	2.000	7.000	7.000	7.000	7.000
<b>18</b>	<b>= Aufwendungen</b>	<b>50.900</b>	<b>4.000</b>	<b>54.900</b>	<b>28.800</b>	<b>28.700</b>	<b>28.600</b>
<b>19</b>	<b>= Ergebnis der laufenden Verwaltungstätigkeit</b>	<b>2.900</b>	<b>4.000</b>	<b>6.900</b>	<b>-19.200</b>	<b>-19.300</b>	<b>-19.400</b>
<b>23</b>	<b>= Ergebnis vor Berücksichtigung der internen Leistungsbeziehungen</b>	<b>2.900</b>	<b>4.000</b>	<b>6.900</b>	<b>-19.200</b>	<b>-19.300</b>	<b>-19.400</b>
<b>26</b>	<b>= Ergebnis</b>	<b>2.900</b>	<b>4.000</b>	<b>6.900</b>	<b>-19.200</b>	<b>-19.300</b>	<b>-19.400</b>

#### Erläuterungen

##### Erläuterung zu 52410001

Erhöhung aufgrund gestiegener Kosten

##### Erläuterung zu 52410002

Erhöhung aufgrund gestiegener Kosten

### Nachtragshaushaltsplan für den Teilfinanzplan Kostenträger 5210200 Gemeindewohnungen "Schulkoppel 12/13"

Gemeinde Handewitt

1	Ein- und Auszahlungsarten 2	bisheriger Ansatz in EUR 3	mehr (+) oder weniger ggü. dem bisherigen Ansatz in EUR 4	neuer Ansatz in EUR 5	bisheriger Betrag an VE in EUR 6	mehr (+)/weniger ggü. dem bisherigen Betrag an VE in EUR 7	neuer Betrag an Verpflichtungser mächtigungen in EUR 8
12	+ Auszahlungen für Sach- und Dienstleistungen	-49.500	-4.000	-53.500			
<b>16</b>	<b>= Auszahlungen aus lfd. Verwaltungstätigkeit (= Zeilen 10 bis 15)</b>	<b>-49.500</b>	<b>-4.000</b>	<b>-53.500</b>			
<b>17</b>	<b>= Saldo aus lfd. Verwaltungstätigkeit (= Zeilen 09/16)</b>	<b>-1.500</b>	<b>-4.000</b>	<b>-5.500</b>			
<b>36</b>	<b>= Finanzmittelüberschuss/ -fehlbetrag (= Zeilen 17, 35 und 35C)</b>	<b>-3.500</b>	<b>-4.000</b>	<b>-7.500</b>			

### Nachtragshaushaltsplan für den Teilergebnisplan Kostenträger 5310100 Stromerzeugung (BHKW, PV-Anlage, E-Ladesäulen)

Gemeinde Handewitt

1	Ertrags- und Aufwandsarten 2	bisheriger Ansatz in EUR 3	mehr (+) oder weniger ggü. dem bisherigen Ansatz in EUR 4	neuer Ansatz in EUR 5	Planung 2023 in EUR 6	Planung 2024 in EUR 7	Planung 2025 in EUR 8
13	+ Aufwendungen für Sach- u. Dienstleistungen		10.000	10.000	10.000	10.000	10.000
52110190	Unterhaltung 19 % MwSt		5.000	5.000	5.000	5.000	5.000
52410192	Bewirtschaftungskosten Strom 19 % MwSt		5.000	5.000	5.000	5.000	5.000
16	+ Sonstige Aufwendungen		500	500	500	500	500
54310000	Geschäftsaufwendungen		300	300	300	300	300
54310190	Geschäftsaufwendungen 19 % MWSt		200	200	200	200	200
<b>18</b>	<b>= Aufwendungen</b>		<b>10.500</b>	<b>10.500</b>	<b>10.500</b>	<b>10.500</b>	<b>10.500</b>
<b>19</b>	<b>= Ergebnis der laufenden Verwaltungstätigkeit</b>		<b>10.500</b>	<b>10.500</b>	<b>10.500</b>	<b>10.500</b>	<b>10.500</b>
<b>23</b>	<b>= Ergebnis vor Berücksichtigung der internen Leistungsbeziehungen</b>		<b>10.500</b>	<b>10.500</b>	<b>10.500</b>	<b>10.500</b>	<b>10.500</b>
<b>26</b>	<b>= Ergebnis</b>		<b>10.500</b>	<b>10.500</b>	<b>10.500</b>	<b>10.500</b>	<b>10.500</b>

## Nachtragsplan 2022



### Nachtragshaushaltsplan für den Teilergebnisplan Kostenträger 5310100 Stromerzeugung (BHKW, PV-Anlage, E-Ladesäulen)

Gemeinde Handewitt

#### Erläuterungen

##### Erläuterung zu 52110190

Anpassung des doppischen Haushaltsplan aufgrund steuerrechtlicher Erfordernisse: Der Kostenträger 5310100 wurde neu mit den Haushalt aufgenommen, da der Verkauf von Strom an verschiedenen Stellen (u.a. E-Ladesäulen, PV) zusammengefasst einen Betrieb gewerblicher Art (BgA) darstellt.

### Nachtragshaushaltsplan für den Teilfinanzplan Kostenträger 5310100 Stromerzeugung (BHKW, PV-Anlage, E-Ladesäulen)

Gemeinde Handewitt

1	Ein- und Auszahlungsarten 2	bisheriger Ansatz in EUR 3	mehr (+) oder weniger ggü. dem bisherigen Ansatz in EUR 4	neuer Ansatz in EUR 5	bisheriger Betrag an VE in EUR 6	mehr (+)/weniger ggü. dem bisherigen Betrag an VE in EUR 7	neuer Betrag an Verpflichtungser mächtigungen in EUR 8
12	+ Auszahlungen für Sach- und Dienstleistungen		-10.000	-10.000			
15	+ Sonstige Auszahlungen		-500	-500			
16	= Auszahlungen aus lfd. Verwaltungstätigkeit (= Zeilen 10 bis 15)		-10.500	-10.500			
17	= Saldo aus lfd. Verwaltungstätigkeit (= Zeilen 09/16)		-10.500	-10.500			
36	= Finanzmittelüberschuss/ -fehlbetrag (= Zeilen 17, 35 und 35C)		-10.500	-10.500			

### Nachtragshaushaltsplan für den Teilergebnisplan Kostenträger 5360000 Breitbandversorgung

Gemeinde Handewitt

1	Ertrags- und Aufwandsarten 2	bisheriger Ansatz in EUR 3	mehr (+) oder weniger ggü. dem bisherigen Ansatz in EUR 4	neuer Ansatz in EUR 5	Planung 2023 in EUR 6	Planung 2024 in EUR 7	Planung 2025 in EUR 8	
11	Personalaufwendungen			32.200	32.200	32.800	33.400	34.000
50120000	Löhne/Gehälter Arbeitnehmerinnen/-nehmer			25.300	25.300	25.700	26.100	26.500
50220000	Versorgungskassen Arbeitnehmerinnen/-nehmer			1.700	1.700	1.800	1.900	2.000
50320000	SozV. Arbeitnehmerinnen/-nehmer			5.200	5.200	5.300	5.400	5.500
18	= Aufwendungen			32.200	32.200	283.800	284.400	285.000
19	= Ergebnis der laufenden Verwaltungstätigkeit			32.200	32.200	38.800	39.400	40.000
23	= Ergebnis vor Berücksichtigung der internen Leistungsbeziehungen	30.000		32.200	62.200	68.800	68.600	67.500
26	= Ergebnis	30.000		32.200	62.200	68.800	68.600	67.500

#### Erläuterungen

##### Erläuterung zu 50120000

Die Veranschlagung von Personalkosten war bei der HH-Planung versehentlich nicht bedacht worden. Die Buchung anteiliger Personalaufwendungen über diesen Kostenträger ist aus steuerlichen Gründen erforderlich. Der Kostenträger "Breitbandversorgung" wird als sog. BgA geführt.

### Nachtragshaushaltsplan für den Teilfinanzplan Kostenträger 5360000 Breitbandversorgung

Gemeinde Handewitt

1	Ein- und Auszahlungsarten 2	bisheriger Ansatz in EUR 3	mehr (+) oder weniger ggü. dem bisherigen Ansatz in EUR 4	neuer Ansatz in EUR 5	bisheriger Betrag an VE in EUR 6	mehr (+)/weniger ggü. dem bisherigen Betrag an VE in EUR 7	neuer Betrag an Verpflichtungser mächtigungen in EUR 8
10	Personalauszahlungen		-32.200	-32.200			
16	= Auszahlungen aus lfd. Verwaltungstätigkeit (= Zeilen 10 bis 15)	-30.000	-32.200	-62.200			

## Nachtragsplan 2022

### Nachtragshaushaltsplan für den Teilfinanzplan Kostenträger 5360000 Breitbandversorgung

Gemeinde Handewitt

1	Ein- und Auszahlungsarten 2	bisheriger Ansatz in EUR 3	mehr (+) oder weniger ggü. dem bisherigen Ansatz in EUR 4	neuer Ansatz in EUR 5	bisheriger Betrag an VE in EUR 6	mehr (+)/weniger ggü. dem bisherigen Betrag an VE in EUR 7	neuer Betrag an Verpflichtungser mächtigungen in EUR 8
17	= Saldo aus lfd. Verwaltungstätigkeit (= Zeilen 09/16)	-30.000	-32.200	-62.200			
36	= Finanzmittelüberschuss/ -fehlbetrag (= Zeilen 17, 35 und 35C)	970.000	-32.200	937.800			

### Nachtragshaushaltsplan für den Teilergebnisplan Kostenträger 5410100 Gemeindestraßen (einschl. Straßenbeleuchtung)

Gemeinde Handewitt

1	Ertrags- und Aufwandsarten 2	bisheriger Ansatz in EUR 3	mehr (+) oder weniger ggü. dem bisherigen Ansatz in EUR 4	neuer Ansatz in EUR 5	Planung 2023 in EUR 6	Planung 2024 in EUR 7	Planung 2025 in EUR 8
13	+ Aufwendungen für Sach- u. Dienstleistungen	468.700	35.000	503.700	501.200	501.200	501.200
52410001	Stromkosten	80.000	5.000	85.000	85.000	85.000	85.000
52410003	Bewirtschaftungskosten	50.000	15.000	65.000	65.000	65.000	65.000
52710007	Aufwendungen für Winterdienst	30.000	15.000	45.000	45.000	45.000	45.000
16	+ Sonstige Aufwendungen	7.000	6.000	13.000	7.000	7.000	7.000
54310000	Geschäftsaufwendungen	7.000	6.000	13.000	7.000	7.000	7.000
18	= Aufwendungen	1.250.400	41.000	1.291.400	1.277.100	1.275.200	1.258.300
19	= Ergebnis der laufenden Verwaltungstätigkeit	873.200	41.000	914.200	902.900	901.400	895.600
23	= Ergebnis vor Berücksichtigung der internen Leistungsbeziehungen	873.200	41.000	914.200	902.900	901.400	895.600
26	= Ergebnis	873.200	41.000	914.200	902.900	901.400	895.600

#### Erläuterungen

#### Erläuterung zu 54310000

u.a. Erstellung Brückenbücher (6.000 €)

### Nachtragshaushaltsplan für den Teilfinanzplan Kostenträger 5410100 Gemeindestraßen (einschl. Straßenbeleuchtung)

Gemeinde Handewitt

1	Ein- und Auszahlungsarten 2	bisheriger Ansatz in EUR 3	mehr (+) oder weniger ggü. dem bisherigen Ansatz in EUR 4	neuer Ansatz in EUR 5	bisheriger Betrag an VE in EUR 6	mehr (+)/weniger ggü. dem bisherigen Betrag an VE in EUR 7	neuer Betrag an Verpflichtungser mächtigungen in EUR 8
12	+ Auszahlungen für Sach- und Dienstleistungen	-468.700	-35.000	-503.700			
15	+ Sonstige Auszahlungen	-7.000	-6.000	-13.000			
16	= Auszahlungen aus lfd. Verwaltungstätigkeit (= Zeilen 10 bis 15)	-708.200	-41.000	-749.200			
17	= Saldo aus lfd. Verwaltungstätigkeit (= Zeilen 09/16)	-666.200	-41.000	-707.200			
31	+ Auszahlungen für Baumaßnahmen	-362.000	-163.000	-525.000			
34	= Auszahlungen aus Investitionstätigkeit (= Zeilen 27 bis 33)	-389.500	-163.000	-552.500			
35	= Saldo aus Investitionstätigkeit (= Zeilen 26/34)	-389.500	-163.000	-552.500			
36	= Finanzmittelüberschuss/ -fehlbetrag (= Zeilen 17, 35 und 35C)	-1.055.700	-204.000	-1.259.700			



## Nachtragsplan 2022

### Investitionen Kostenträger 5410100 Gemeindestraßen (einschl. Straßenbeleuchtung)

Gemeinde Handewitt

1	2 Bezeichnung	bisheriger Ansatz in EUR 3	mehr (+) oder weniger ggü. dem bisherigen Ansatz in EUR 4	neuer Ansatz in EUR 5	Planung 2023 in EUR 6	Planung 2024 in EUR 7	Planung 2025 in EUR 8
41-01-0002 120	AiB Lärmschutzwand Flensburger Straße 1.2.8 Geleistete Anzahlungen, Anlagen im Bau	300.000,00 300.000,00	75.000,00 75.000,00	375.000,00 375.000,00	283.000,00 283.000,00		
<i>Erläuterungen:</i> Lärmschutzwand Flensburger Straße inkl. Zusatzarbeiten Rückschnitt Gehölz							
41-01-0003 120	AiB Querungshilfe Unaften B199 1.2.8 Geleistete Anzahlungen, Anlagen im Bau	45.000,00 45.000,00	15.000,00 15.000,00	60.000,00 60.000,00			
<i>Erläuterungen:</i> Bau einer Querungshilfe B199 in Unaften							
41-01-0005 120	AiB Querungshilfe Handewitt 1.2.8 Geleistete Anzahlungen, Anlagen im Bau		65.000,00 65.000,00	65.000,00 65.000,00			
<i>Erläuterungen:</i> 2023: Bau einer Querungshilfe in Handewitt (Lecker Chaussee/Raiffeisenstr.)							
41-08-0001 066	INF Straßenbau, Beleuchtung, Bäume, pp. 1.2.3.6 Sonst. Bauten des Infrastrukturvermögens	10.000,00 10.000,00	8.000,00 8.000,00	18.000,00 18.000,00			
<i>Erläuterungen:</i> Baumpflanzungen (10.000 €), Erweiterung Straßenbeleuchtung Osterdamm/Forstweg, Hüllerup (10.000 €), Installtion Schaltkasten Waldweg/Japlunder Weg (8.000 €)							
	<b>Gesamtsumme Auszahlungen</b>						
	<b>Gesamtsumme Einzahlungen</b>						
	<b>Gesamtsumme Bilanz Zugang/Aufwand</b>	<b>389.500,00</b>	<b>163.000,00</b>	<b>552.500,00</b>	<b>283.000,00</b>		
	<b>Gesamtsumme Bilanz Abgang/Ertrag</b>						
	<b>Gesamtsumme</b>	<b>389.500,00</b>	<b>163.000,00</b>	<b>552.500,00</b>	<b>283.000,00</b>		

### Nachtragshaushaltsplan für den Teilfinanzplan Kostenträger 5510100 Bürgerpark, sonstige öffentliche Grünflächen und dgl.

Gemeinde Handewitt

1	2 Ein- und Auszahlungsarten	bisheriger Ansatz in EUR 3	mehr (+) oder weniger ggü. dem bisherigen Ansatz in EUR 4	neuer Ansatz in EUR 5	bisheriger Betrag an VE in EUR 6	mehr (+)/weniger ggü. dem bisherigen Betrag an VE in EUR 7	neuer Betrag an Verpflichtungen in EUR 8
18	Einz. aus Zuweisungen und Zuschüssen für Investitionen und Investitionsförderung		50.000	50.000			
<b>26</b>	<b>= Einzahlungen aus Investitionstätigkeit</b>		<b>50.000</b>	<b>50.000</b>			
31	+ Auszahlungen für Baumaßnahmen		-219.000	-219.000			
<b>34</b>	<b>= Auszahlungen aus Investitionstätigkeit (= Zeilen 27 bis 33)</b>		<b>-219.000</b>	<b>-219.000</b>			
<b>35</b>	<b>= Saldo aus Investitionstätigkeit (= Zeilen 26/34)</b>		<b>-169.000</b>	<b>-169.000</b>			
<b>36</b>	<b>= Finanzmittelüberschuss/-fehlbetrag (= Zeilen 17, 35 und 35C)</b>	<b>-12.400</b>	<b>-169.000</b>	<b>-181.400</b>			

### Investitionen Kostenträger 5510100 Bürgerpark, sonstige öffentliche Grünflächen und dgl.

Gemeinde Handewitt

1	2 Bezeichnung	bisheriger Ansatz in EUR 3	mehr (+) oder weniger ggü. dem bisherigen Ansatz in EUR 4	neuer Ansatz in EUR 5	Planung 2023 in EUR 6	Planung 2024 in EUR 7	Planung 2025 in EUR 8
52-01-0001 120 410	AiB Dorfplatz im Ortszentrum 1.2.8 Geleistete Anzahlungen, Anlagen im Bau 2.1 für aufzulösende Zuschüsse		169.000,00 219.000,00 -50.000,00	169.000,00 219.000,00 -50.000,00			

## Nachtragsplan 2022

### Investitionen Kostenträger 5510100 Bürgerpark, sonstige öffentliche Grünflächen und dgl.

Gemeinde Handewitt

1	Bezeichnung 2	bisheriger Ansatz in EUR 3	mehr (+) oder weniger ggü. dem bisherigen Ansatz in EUR 4	neuer Ansatz in EUR 5	Planung 2023 in EUR 6	Planung 2024 in EUR 7	Planung 2025 in EUR 8
<i>Erläuterungen:</i> verfügbare HH-Mittel aus HH-Resten aus dem Vorjahr: 344.000 € Bereitstellung zusätzl. HH-Mittel über den 1. Nachtrag 2022 für: Freiraumplanung Büro Herziger Holzapfel (100.000 €), Baukosten HauptPst. und Druckrohrleitung (119.000 €) - als Sonderposten (Einzahlung) berücksichtigt: Kostenbeteiligung Raiba an HauptPst. 50.000 €							
<b>Gesamtsumme Auszahlungen</b>							
<b>Gesamtsumme Einzahlungen</b>							
<b>Gesamtsumme Bilanz Zugang/Aufwand</b>			<b>169.000,00</b>	<b>169.000,00</b>			
<b>Gesamtsumme Bilanz Abgang/Ertrag</b>							
<b>Gesamtsumme</b>			<b>169.000,00</b>	<b>169.000,00</b>			

### Nachtragshaushaltsplan für den Teilfinanzplan Kostenträger 5510200 Kiesnachnutzung

Gemeinde Handewitt

1	Ein- und Auszahlungsarten 2	bisheriger Ansatz in EUR 3	mehr (+) oder weniger ggü. dem bisherigen Ansatz in EUR 4	neuer Ansatz in EUR 5	bisheriger Betrag an VE in EUR 6	mehr (+)/weniger ggü. dem bisherigen Betrag an VE in EUR 7	neuer Betrag an Verpflichtungser mächtigungen in EUR 8
31	+ Auszahlungen für Baumaßnahmen	-115.000	-23.000	-138.000			
34	= Auszahlungen aus Investitionstätigkeit (= Zeilen 27 bis 33)	-115.000	-23.000	-138.000			
35	= Saldo aus Investitionstätigkeit (= Zeilen 26/34)	-115.000	-23.000	-138.000			
36	= Finanzmittelüberschuss/ -fehlbetrag (= Zeilen 17, 35 und 35C)	-140.000	-23.000	-163.000			

### Investitionen Kostenträger 5510200 Kiesnachnutzung

Gemeinde Handewitt

1	Bezeichnung 2	bisheriger Ansatz in EUR 3	mehr (+) oder weniger ggü. dem bisherigen Ansatz in EUR 4	neuer Ansatz in EUR 5	Planung 2023 in EUR 6	Planung 2024 in EUR 7	Planung 2025 in EUR 8
50-01-0002 120	AIB Parkplatz Seenland Haurup Hügelweg 1.2.8 Geleistete Anzahlungen, Anlagen im Bau	115.000,00 115.000,00	23.000,00 23.000,00	138.000,00 138.000,00			
<i>Erläuterungen:</i> Bau eines Parkplatzes in Haurup/Hügelweg							
<b>Gesamtsumme Auszahlungen</b>							
<b>Gesamtsumme Einzahlungen</b>							
<b>Gesamtsumme Bilanz Zugang/Aufwand</b>		<b>115.000,00</b>	<b>23.000,00</b>	<b>138.000,00</b>			
<b>Gesamtsumme Bilanz Abgang/Ertrag</b>							
<b>Gesamtsumme</b>		<b>115.000,00</b>	<b>23.000,00</b>	<b>138.000,00</b>			

### Nachtragshaushaltsplan für den Teilergebnisplan Kostenträger 5530000 Friedhof- und Bestattungswesen

Gemeinde Handewitt

1	Ertrags- und Aufwandsarten 2	bisheriger Ansatz in EUR 3	mehr (+) oder weniger ggü. dem bisherigen Ansatz in EUR 4	neuer Ansatz in EUR 5	Planung 2023 in EUR 6	Planung 2024 in EUR 7	Planung 2025 in EUR 8
15	+ Transferaufwendungen			10.700	10.700		
53180000	Zuweisungen und Zuschüsse für lfd. Zwecke übrige Bereiche			10.700	10.700		

## Nachtragsplan 2022

### Nachtragshaushaltsplan für den Teilergebnisplan Kostenträger 5530000 Friedhof- und Bestattungswesen

Gemeinde Handewitt

1	Ertrags- und Aufwandsarten 2	bisheriger Ansatz in EUR 3	mehr (+) oder weniger ggü. dem bisherigen Ansatz in EUR 4	neuer Ansatz in EUR 5	Planung 2023 in EUR 6	Planung 2024 in EUR 7	Planung 2025 in EUR 8
18	= Aufwendungen	1.200	10.700	11.900	1.200	1.200	2.400
19	= Ergebnis der laufenden Verwaltungstätigkeit	1.200	10.700	11.900	1.200	1.200	2.400
23	= Ergebnis vor Berücksichtigung der internen Leistungsbeziehungen	1.200	10.700	11.900	1.200	1.200	2.400
26	= Ergebnis	1.200	10.700	11.900	1.200	1.200	2.400

#### Erläuterungen

#### Erläuterung zu 53180000

Zuschuss zum Ausgleich des Defizits aus den Jahren 2019-2021 (Friedhofshaushalt der Kirchengemeinde Oeversee-Jarplund) - Kommunale Anteile: Handewitt für den OT Jarplund 1/3, Oeversee 2/3

### Nachtragshaushaltsplan für den Teilfinanzplan Kostenträger 5530000 Friedhof- und Bestattungswesen

Gemeinde Handewitt

1	Ein- und Auszahlungsarten 2	bisheriger Ansatz in EUR 3	mehr (+) oder weniger ggü. dem bisherigen Ansatz in EUR 4	neuer Ansatz in EUR 5	bisheriger Betrag an VE in EUR 6	mehr (+)/weniger ggü. dem bisherigen Betrag an VE in EUR 7	neuer Betrag an Verpflichtungser mächtigungen in EUR 8
14	+ Transferauszahlungen		-10.700	-10.700			
16	= Auszahlungen aus lfd. Verwaltungstätigkeit (= Zeilen 10 bis 15)		-10.700	-10.700			
17	= Saldo aus lfd. Verwaltungstätigkeit (= Zeilen 09/16)		-10.700	-10.700			
36	= Finanzmittelüberschuss/ -fehlbetrag (= Zeilen 17, 35 und 35C)	-11.000	-10.700	-21.700			

### Nachtragshaushaltsplan für den Teilergebnisplan Kostenträger 5710000 Sonstige Förderung von Wirtschaft und Verkehr

Gemeinde Handewitt

1	Ertrags- und Aufwandsarten 2	bisheriger Ansatz in EUR 3	mehr (+) oder weniger ggü. dem bisherigen Ansatz in EUR 4	neuer Ansatz in EUR 5	Planung 2023 in EUR 6	Planung 2024 in EUR 7	Planung 2025 in EUR 8
15	+ Transferaufwendungen	36.000	2.700	38.700	30.500	25.400	95.600
53150001	Verlustanteile WiREG, Sozialstation, u.ä.	11.000	2.700	13.700	16.500	15.400	15.600
18	= Aufwendungen	42.200	2.700	44.900	36.700	31.600	101.800
19	= Ergebnis der laufenden Verwaltungstätigkeit	42.200	2.700	44.900	36.700	31.600	101.800
23	= Ergebnis vor Berücksichtigung der internen Leistungsbeziehungen	42.200	2.700	44.900	36.700	31.600	101.800
26	= Ergebnis	42.200	2.700	44.900	36.700	31.600	101.800

### Nachtragshaushaltsplan für den Teilfinanzplan Kostenträger 5710000 Sonstige Förderung von Wirtschaft und Verkehr

Gemeinde Handewitt

1	Ein- und Auszahlungsarten 2	bisheriger Ansatz in EUR 3	mehr (+) oder weniger ggü. dem bisherigen Ansatz in EUR 4	neuer Ansatz in EUR 5	bisheriger Betrag an VE in EUR 6	mehr (+)/weniger ggü. dem bisherigen Betrag an VE in EUR 7	neuer Betrag an Verpflichtungser mächtigungen in EUR 8
14	+ Transferauszahlungen	-36.000	-2.700	-38.700			
16	= Auszahlungen aus lfd. Verwaltungstätigkeit (= Zeilen 10 bis 15)	-41.000	-2.700	-43.700			
17	= Saldo aus lfd. Verwaltungstätigkeit (= Zeilen 09/16)	-41.000	-2.700	-43.700			

## Nachtragsplan 2022

### Nachtragshaushaltsplan für den Teilfinanzplan Kostenträger 5710000 Sonstige Förderung von Wirtschaft und Verkehr

Gemeinde Handewitt

1	Ein- und Auszahlungsarten 2	bisheriger Ansatz in EUR 3	mehr (+) oder weniger ggü. dem bisherigen Ansatz in EUR 4	neuer Ansatz in EUR 5	bisheriger Betrag an VE in EUR 6	mehr (+)/weniger ggü. dem bisherigen Betrag an VE in EUR 7	neuer Betrag an Verpflichtungsermächtigungen in EUR 8
36	= Finanzmittelüberschuss/-fehlbetrag (= Zeilen 17, 35 und 35C)	-41.000	-2.700	-43.700			

### Nachtragshaushaltsplan für den Teilergebnisplan Kostenträger 5730100 Freizeitheim Weding

Gemeinde Handewitt

1	Ertrags- und Aufwandsarten 2	bisheriger Ansatz in EUR 3	mehr (+) oder weniger ggü. dem bisherigen Ansatz in EUR 4	neuer Ansatz in EUR 5	Planung 2023 in EUR 6	Planung 2024 in EUR 7	Planung 2025 in EUR 8
13	+ Aufwendungen für Sach- u. Dienstleistungen	38.500	7.000	45.500	19.000	19.000	19.000
52110000	Unterhaltung der Grundstücke und baulichen Anlagen	26.500	7.000	33.500	8.000	8.000	8.000
18	= Aufwendungen	104.000	7.000	111.000	85.000	85.500	86.200
19	= Ergebnis der laufenden Verwaltungstätigkeit	100.800	7.000	107.800	81.800	82.300	83.000
23	= Ergebnis vor Berücksichtigung der internen Leistungsbeziehungen	100.800	7.000	107.800	81.800	82.300	83.000
26	= Ergebnis	100.800	7.000	107.800	81.800	82.300	83.000

#### Erläuterungen

#### Erläuterung zu 52110000

Malerarbeiten (6.500 €), Wartung/Prüfung/Instandhaltung (12.500 €), Reinigung Saal (1.500 €), Grundreinigung Linoleum-Bodenbelag im Jugendteil ToJ (500 €), Pflasterfläche Zuwegung Freizeitheim Instandsetzen (5.500 €), Malerarbeiten Stahlkonstruktion (7.000 €)

### Nachtragshaushaltsplan für den Teilfinanzplan Kostenträger 5730100 Freizeitheim Weding

Gemeinde Handewitt

1	Ein- und Auszahlungsarten 2	bisheriger Ansatz in EUR 3	mehr (+) oder weniger ggü. dem bisherigen Ansatz in EUR 4	neuer Ansatz in EUR 5	bisheriger Betrag an VE in EUR 6	mehr (+)/weniger ggü. dem bisherigen Betrag an VE in EUR 7	neuer Betrag an Verpflichtungsermächtigungen in EUR 8
12	+ Auszahlungen für Sach- und Dienstleistungen	-38.500	-7.000	-45.500			
16	= Auszahlungen aus lfd. Verwaltungstätigkeit (= Zeilen 10 bis 15)	-76.200	-7.000	-83.200			
17	= Saldo aus lfd. Verwaltungstätigkeit (= Zeilen 09/16)	-74.200	-7.000	-81.200			
36	= Finanzmittelüberschuss/-fehlbetrag (= Zeilen 17, 35 und 35C)	-78.500	-7.000	-85.500			

### Nachtragshaushaltsplan für den Teilergebnisplan Kostenträger 5730200 Bauhof

Gemeinde Handewitt

1	Ertrags- und Aufwandsarten 2	bisheriger Ansatz in EUR 3	mehr (+) oder weniger ggü. dem bisherigen Ansatz in EUR 4	neuer Ansatz in EUR 5	Planung 2023 in EUR 6	Planung 2024 in EUR 7	Planung 2025 in EUR 8
11	Personalaufwendungen	734.500	20.100	754.600	766.200	777.900	789.700
50120000	Löhne/Gehälter Arbeitnehmerinnen/-nehmer	573.100	15.400	588.500	597.400	606.400	615.500
50220000	Versorgungskassen Arbeitnehmerinnen/-nehmer	36.900	1.100	38.000	38.600	39.200	39.800
50320000	SozV. Arbeitnehmerinnen/-nehmer	123.100	3.600	126.700	128.700	130.700	132.700
13	+ Aufwendungen für Sach- u. Dienstleistungen	211.100	20.800	231.900	214.900	214.900	214.900
52410001	Stromkosten	3.200	800	4.000	4.000	4.000	4.000
52510000	Haltung von Fahrzeugen	80.000	20.000	100.000	100.000	100.000	100.000

## Nachtragsplan 2022

### Nachtragshaushaltsplan für den Teilergebnisplan Kostenträger 5730200 Bauhof

Gemeinde Handewitt

1	Ertrags- und Aufwandsarten 2	bisheriger Ansatz in EUR 3	mehr (+) oder weniger ggü. dem bisherigen Ansatz in EUR 4	neuer Ansatz in EUR 5	Planung 2023 in EUR 6	Planung 2024 in EUR 7	Planung 2025 in EUR 8
18	= Aufwendungen	1.040.500	40.900	1.081.400	1.071.000	1.072.400	1.071.600
19	= Ergebnis der laufenden Verwaltungstätigkeit	1.040.400	40.900	1.081.300	1.071.000	1.072.400	1.071.600
23	= Ergebnis vor Berücksichtigung der internen Leistungsbeziehungen	1.040.400	40.900	1.081.300	1.071.000	1.072.400	1.071.600
26	= Ergebnis	1.040.400	40.900	1.081.300	1.071.000	1.072.400	1.071.600

#### Erläuterungen

##### Erläuterung zu 52410001

Erhöhung aufgrund gestiegener Kosten

##### Erläuterung zu 52510000

Erhöhung aufgrund gestiegener Kosten

### Nachtragshaushaltsplan für den Teilfinanzplan Kostenträger 5730200 Bauhof

Gemeinde Handewitt

1	Ein- und Auszahlungsarten 2	bisheriger Ansatz in EUR 3	mehr (+) oder weniger ggü. dem bisherigen Ansatz in EUR 4	neuer Ansatz in EUR 5	bisheriger Betrag an VE in EUR 6	mehr (+)/weniger ggü. dem bisherigen Betrag an VE in EUR 7	neuer Betrag an Verpflichtungser mächtigungen in EUR 8
10	Personalauszahlungen	-734.500	-20.100	-754.600			
12	+ Auszahlungen für Sach- und Dienstleistungen	-211.100	-20.800	-231.900			
16	= Auszahlungen aus lfd. Verwaltungstätigkeit (= Zeilen 10 bis 15)	-951.300	-40.900	-992.200			
17	= Saldo aus lfd. Verwaltungstätigkeit (= Zeilen 09/16)	-951.300	-40.900	-992.200			
28	+ Auszahlungen für den Erwerb von Grundstücken und Gebäuden		-15.000	-15.000			
29	+ Auszahlungen für den Erwerb von beweglichem Anlagevermögen	-289.800	-60.000	-349.800			
34	= Auszahlungen aus Investitionstätigkeit (= Zeilen 27 bis 33)	-289.800	-75.000	-364.800			
35	= Saldo aus Investitionstätigkeit (= Zeilen 26/34)	-257.800	-75.000	-332.800			
36	= Finanzmittelüberschuss/-fehlbetrag (= Zeilen 17, 35 und 35C)	-1.209.100	-115.900	-1.325.000			

### Investitionen Kostenträger 5730200 Bauhof

Gemeinde Handewitt

1	Bezeichnung 2	bisheriger Ansatz in EUR 3	mehr (+) oder weniger ggü. dem bisherigen Ansatz in EUR 4	neuer Ansatz in EUR 5	Planung 2023 in EUR 6	Planung 2024 in EUR 7	Planung 2025 in EUR 8
40-03-0001	FMT Bauhof	244.000,00	60.000,00	304.000,00	165.000,00		
090	1.2.6 Maschinen und technische Anlagen, Fahrzeuge	244.000,00	60.000,00	304.000,00	165.000,00		

#### Erläuterungen:

Mähdeck X950R (4.000 €), Walze mit Radaushebung (6.000 €), Streuer Handewitt Ersatz klein (14.000 €), Schneeschild Radlader (25.000 €), Aufsatz-Streuer Winterdienst (10.000 €), Hofflader (59.000 €), Kipper Fliegl 3,5 t Bauhof Handewitt (12.000 €), 2 Wasserwagen für Weding und Handewitt (18.000 €), kleine Rüttelplatte elektrisch (3.000 €), Telematik Streurouten/Doku für Winterdienstfahrzeuge (20.000 €), Großschlepper Hdw. (165.000 € abzgl. 32.000 € Inzahlungnahme) - Finanzplanung 2023 = Großschlepper Weding

## Nachtragsplan 2022

### Investitionen Kostenträger 5730200 Bauhof

Gemeinde Handewitt

1	2 Bezeichnung	3 bisheriger Ansatz in EUR	4 mehr (+) oder weniger ggü. dem bisherigen Ansatz in EUR	5 neuer Ansatz in EUR	6 Planung 2023 in EUR	7 Planung 2024 in EUR	8 Planung 2025 in EUR
Aufstockung im 1. Nachtrag für Hoflader und Großschlepe ist aufgrund erheblich gestiegener Preise und zusätzl. Anforderungen (u.a. Baumusterprüfung) notwendig							
40-05-0001	HOB Gebäude pp. Bauhof		15.000,00	15.000,00			
054	1.2.2.4 Sonstige Dienst-, Geschäfts- und Betriebsgebäude		15.000,00	15.000,00			
<i>Erläuterungen:</i> gestiegene Baukosten für Unterstand							
	<b>Gesamtsumme Auszahlungen</b>						
	<b>Gesamtsumme Einzahlungen</b>						
	<b>Gesamtsumme Bilanz Zugang/Aufwand</b>	<b>289.800,00</b>	<b>75.000,00</b>	<b>364.800,00</b>	<b>165.000,00</b>		
	<b>Gesamtsumme Bilanz Abgang/Ertrag</b>	<b>-32.000,00</b>		<b>-32.000,00</b>			
	<b>Gesamtsumme</b>	<b>257.800,00</b>	<b>75.000,00</b>	<b>332.800,00</b>	<b>165.000,00</b>		

### Nachtragshaushaltsplan für den Teilergebnisplan Kostenträger 6110000 Steuern, allgemeine Zuweisungen, allgemeine Umlagen

Gemeinde Handewitt

1	2 Ertrags- und Aufwandsarten	3 bisheriger Ansatz in EUR	4 mehr (+) oder weniger ggü. dem bisherigen Ansatz in EUR	5 neuer Ansatz in EUR	6 Planung 2023 in EUR	7 Planung 2024 in EUR	8 Planung 2025 in EUR
01	Steuern und ähnliche Abgaben	-17.754.200	-604.900	-18.359.100	-19.170.800	-19.571.000	-19.948.100
40120000	Grundsteuer B	-1.906.000	-94.000	-2.000.000	-2.000.000	-2.000.000	-2.000.000
40130000	Gewerbsteuer	-8.500.000	-500.000	-9.000.000	-9.500.000	-9.500.000	-9.500.000
40510000	Leistungen nach dem Familienleistungsausgleich	-604.200	-10.900	-615.100	-574.000	-585.500	-597.200
02	+ Zuwendungen und allgemeine Umlagen	-697.400	-70.400	-767.800	-596.400	-847.900	-661.800
41110000	Schlüsselzuweisungen an die Gemeinden/Kreise z.Ausgleich unterschiedlicher Steuer-/umlagekraft	-404.400	-70.400	-474.800	-404.400	-655.900	-469.800
07	+ Sonstige Erträge	-30.000	25.000	-5.000	-30.000	-30.000	-30.000
45650000	Verzinsung v.Steuernachforderungen u.-erstattungen	-30.000	25.000	-5.000	-30.000	-30.000	-30.000
<b>10</b>	<b>= Erträge</b>	<b>-18.481.600</b>	<b>-650.300</b>	<b>-19.131.900</b>	<b>-19.797.200</b>	<b>-20.448.900</b>	<b>-20.639.900</b>
15	+ Transferaufwendungen	7.899.900	-13.200	7.886.700	7.425.500	7.102.800	7.265.100
53410000	Gewerbsteuerumlage	737.000	163.000	900.000	950.000	950.000	950.000
53710000	Allgemeine Umlagen an das Land	324.800	-79.500	245.300	76.800		
53720000	Allgemeine Umlagen an Gemeinden (GV)	6.838.100	-96.700	6.741.400	6.398.700	6.152.800	6.315.100
<b>18</b>	<b>= Aufwendungen</b>	<b>7.899.900</b>	<b>-13.200</b>	<b>7.886.700</b>	<b>7.425.500</b>	<b>7.102.800</b>	<b>7.265.100</b>
<b>19</b>	<b>= Ergebnis der laufenden Verwaltungstätigkeit</b>	<b>-10.581.700</b>	<b>-663.500</b>	<b>-11.245.200</b>	<b>-12.371.700</b>	<b>-13.346.100</b>	<b>-13.374.800</b>
21	- Zinsen und sonstige Finanzaufwendungen	50.000	-14.000	36.000	50.000	50.000	50.000
55920000	Verzinsung v.Steuernachforderungen u.-erstattungen	50.000	-14.000	36.000	50.000	50.000	50.000
<b>22</b>	<b>= Finanzergebnis</b>	<b>50.000</b>	<b>-14.000</b>	<b>36.000</b>	<b>50.000</b>	<b>50.000</b>	<b>50.000</b>
<b>23</b>	<b>= Ergebnis vor Berücksichtigung der internen Leistungsbeziehungen</b>	<b>-10.531.700</b>	<b>-677.500</b>	<b>-11.209.200</b>	<b>-12.321.700</b>	<b>-13.296.100</b>	<b>-13.324.800</b>
<b>26</b>	<b>= Ergebnis</b>	<b>-10.531.700</b>	<b>-677.500</b>	<b>-11.209.200</b>	<b>-12.321.700</b>	<b>-13.296.100</b>	<b>-13.324.800</b>

## Nachtragsplan 2022

### Nachtragshaushaltsplan für den Teilfinanzplan Kostenträger 6110000 Steuern, allgemeine Zuweisungen, allgemeine Umlagen

Gemeinde Handewitt

1	Ein- und Auszahlungsarten 2	bisheriger Ansatz in EUR 3	mehr (+) oder weniger ggü. dem bisherigen Ansatz in EUR 4	neuer Ansatz in EUR 5	bisheriger Betrag an VE in EUR 6	mehr (+)/weniger ggü. dem bisherigen Betrag an VE in EUR 7	neuer Betrag an Verpflichtungser mächtigungen in EUR 8
01	Steuern und ähnliche Abgaben	17.754.200	604.900	18.359.100			
02	+ Zuwendungen und allgemeine Umlagen	697.400	70.400	767.800			
08	+ Zinsen und sonstige Finanzeinzahlungen	30.000	-25.000	5.000			
<b>09</b>	<b>= Einzahlungen aus lfd. Verwaltungstätigkeit</b>	<b>18.481.600</b>	<b>650.300</b>	<b>19.131.900</b>			
13	+ Zinsen und sonstige Finanzauszahlungen	-50.000	14.000	-36.000			
14	+ Transferauszahlungen	-7.899.900	13.200	-7.886.700			
<b>16</b>	<b>= Auszahlungen aus lfd. Verwaltungstätigkeit (= Zeilen 10 bis 15)</b>	<b>-7.949.900</b>	<b>27.200</b>	<b>-7.922.700</b>			
<b>17</b>	<b>= Saldo aus lfd. Verwaltungstätigkeit (= Zeilen 09/16)</b>	<b>10.531.700</b>	<b>677.500</b>	<b>11.209.200</b>			
<b>36</b>	<b>= Finanzmittelüberschuss/ -fehlbetrag (= Zeilen 17, 35 und 35C)</b>	<b>10.531.700</b>	<b>677.500</b>	<b>11.209.200</b>			

## Gemeinde Handewitt - Stellenplan 2022 - Veränderungen Fassung 1. Nachtrag

Nr.	Bezeichnung der Stelle Amts- / Funktionsbezeichnung	im Haushaltsjahr 2021		tats. Besetzung 30.06.2021		im Haushaltsjahr 2022		Bemerkungen / Hinweise zu Wochenarbeitszeiten u.ä. (Die wesentlichen Änderungen sind farblich gekennzeichnet.)
		Anzahl / Bewertung	Anzahl / Bewertung	Anzahl / Bewertung	Anzahl / Bewertung			
	<u>Gemeindeverwaltung</u>							
	<b>Fachdienst III "Finanzen"</b>							
22	tariflich Beschäftigte/r	1,00	10	0,77	10	1,00	11	tats. Besetzung 32 Std. wö. / Erl.: Angleichung Vergütung f. stv. FD-Leitung