


# *Gemeinde Handewitt*

---



## **Haushaltssatzung Haushaltsplan**

# **2023**

---

*Gemeinde Handewitt – Der Bürgermeister – Hauptstraße 9 – 24983 Handewitt*

# Inhaltsverzeichnis

Haushaltssatzung.....	📖 Seite 03
Vorbericht.....	📖 Seite 04-28
Kostenträgerübersicht.....	📖 Seite 29 - 30
Ergebnisplan.....	📖 Seite 31
Finanzplan.....	📖 Seite 32-33
Übersicht Erträge und Aufwendungen nach Produktbereichen.....	📖 Seite 34
Übersicht Ein- und Auszahlungen nach Produktbereichen.....	📖 Seite 35
<b><u>Teilpläne</u></b>	
- Teilergebnispläne (mit Konten und ggf. Erläuterungen)	
- Teilfinanzpläne (ohne Konten)	
- Investitionen (ggf. mit Erläuterungen) .....	📖 Seite 36-174
Investitionsübersicht (nach Investitionsnummern).....	📖 Seite 175-186
Stellenplan und Stellenplanquerschnitt.....	📖 Seite 187-190
Bilanz zum 31.12.2021.....	📖 Seite 191-193



## Haushaltssatzung der Gemeinde Handewitt für das Haushaltsjahr 2023

Aufgrund des § 77 der Gemeindeordnung wird nach Beschluss der Gemeindevertretung vom 20.12.2022 folgende Haushaltssatzung erlassen:

### § 1

Der Haushaltsplan für das Haushaltsjahr 2023 wird

#### 1. im **Ergebnisplan** mit

einem Gesamtbetrag der Erträge auf	33.192.000,00 €
einem Gesamtbetrag der Aufwendungen auf	32.819.500,00 €
einem Jahresüberschuss von	372.500,00 €
einem Jahresfehlbetrag von	0,00 €

#### 2. im **Finanzplan** mit

einem Gesamtbetrag der Einzahlungen aus laufender Verwaltungstätigkeit auf	29.931.400,00 €
einem Gesamtbetrag der Auszahlungen aus laufender Verwaltungstätigkeit auf	30.511.200,00 €
einem Gesamtbetrag der Einzahlungen aus der Investitionstätigkeit und der Finanzierungstätigkeit auf	7.165.600,00 €
einem Gesamtbetrag der Auszahlungen aus der Investitionstätigkeit und der Finanzierungstätigkeit auf	8.028.100,00 €

festgesetzt.

### § 2

Es werden festgesetzt:

1. der Gesamtbetrag der Kredite für Investitionen und Investitionsförderungsmaßnahmen auf	4.383.000,00 €
2. der Gesamtbetrag der Verpflichtungsermächtigungen auf	0,00 €
3. der Höchstbetrag der Kassenkredite auf	6.000.000,00 €
4. die Gesamtzahl der im Stellenplan ausgewiesenen Stellen auf	94,24

### § 3

Die Hebesätze für die Realsteuern werden wie folgt festgesetzt:

1. Grundsteuer	
a) für die land- und forstwirtschaftlichen Betriebe (Grundsteuer A)	330 %
b) für die Grundstücke (Grundsteuer B)	370 %
2. Gewerbesteuer	380 %

### § 4

Der Höchstbetrag für unerhebliche über- und außerplanmäßige Aufwendungen und Auszahlungen und Verpflichtungsermächtigungen, für deren Leistung oder Eingehung der Bürgermeister seine Zustimmung nach § 82 bzw. § 84 Gemeindeordnung erteilen kann, beträgt 20.000,00 €.

Handewitt, den 21.12.2022

(Rasmussen)  
-Bürgermeister-



## Vorbericht zum Haushaltsplan 2023

Der Vorbericht gibt einen Überblick über den Stand und die Entwicklung der Haushaltswirtschaft. Zu diesem Zweck wurde auf den nachfolgenden Seiten weitgehend von der Möglichkeit tabellarischer Darstellungen Gebrauch gemacht.

### Zu finden sind Angaben über

- das Gemeindegebiet und die Bevölkerungsentwicklung.....📖 Seite 05
- die Entwicklung der Steuer- und der Finanzkraft.....📖 Seite 06
- die Entwicklung der Umlagegrundlagen nach dem FAG.....📖 Seite 06
- die Entwicklung der Steuereinnahmen, Finanzausweisungen und Umlagen.....📖 Seite 07
- die Entwicklung der Verbindlichkeiten aus Krediten .....📖 Seite 08
- die Gesamtverschuldung.....📖 Seite 09
- Bürgschaften, Verpflichtungen aus Gewährverträgen, etc. ....📖 Seite 10
- den voraus. Stand der Sonderrücklagen, Sonderposten u. Rückstellungen.....📖 Seite 11
- die Entwicklung der bereinigten Auszahlungen aus lfd. Verwaltungstätigkeit.....📖 Seite 12
- die Sondervermögen, Mitgliedschaften in Zweckverbänden pp.....📖 Seite 13
- wesentliche Zielsetzungen und Rahmenbedingungen der Planung.....📖 Seite 14-15
- über Zuwendungen und Zuschüsse an Vereine und Verbände.....📖 Seite 16
- über Mitgliedschaften in Vereinen und Verbänden.....📖 Seite 17
- die Auszahlungen für Investitionen und Investitionsförderungsmaßnahmen.....📖 Seite 18
- die aus Verpflichtungsermächtigungen fällig werdenden Auszahlungen.....📖 Seite 19
- die Ergebnisse kostenrechnender Einrichtungen.....📖 Seite 20
- die Erfolgs- u. Finanzlage der Sondervermögen, Zweckverbände, pp.....📖 Seite 21
- die gebildeten Budgets und Regelungen zur Mittelbewirtschaftung.....📖 Seite 22-25
- die Ermittlung der Kreditobergrenze und des Kreditbedarfs.....📖 Seite 26
- die Entwicklung des Eigenkapitals und der Eigenkapitalquote .....📖 Seite 27
- den Aufbau der Investitionsnummern.....📖 Seite 28

# Gemeindegebiet

## Geographische Lage

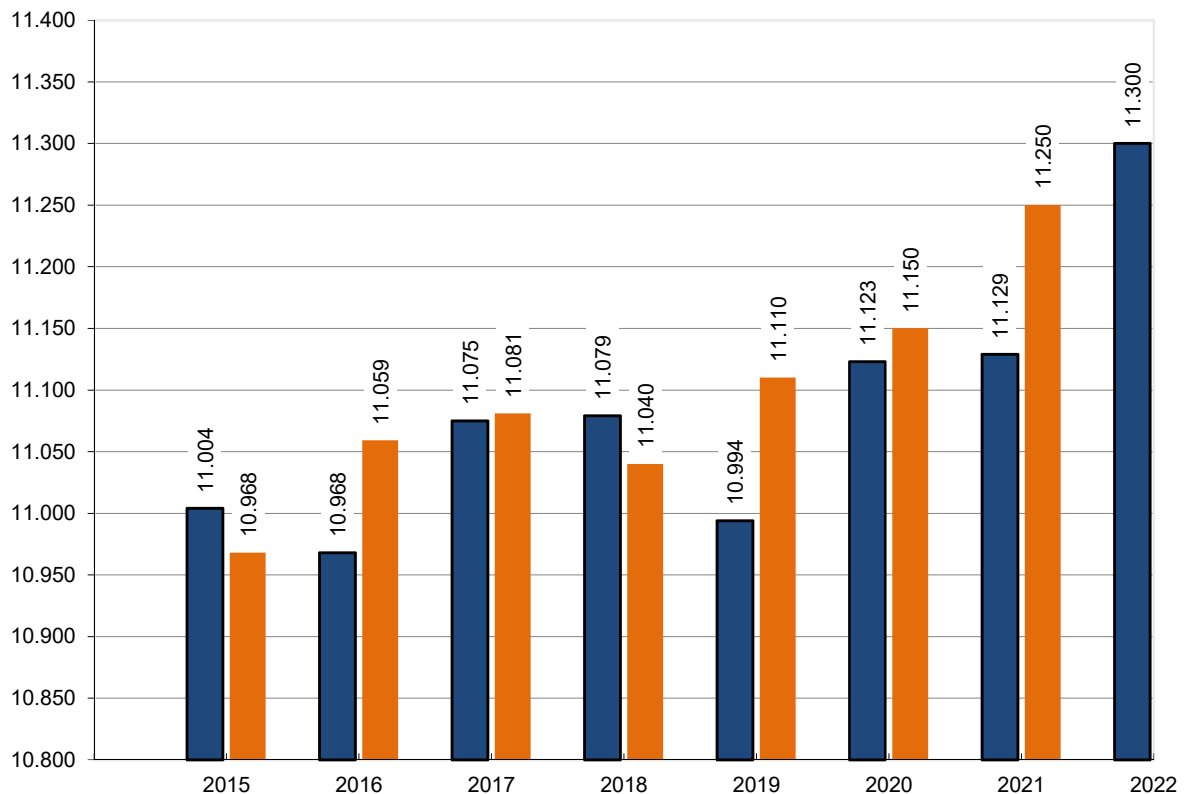
Geographisch grenzt Handewitt im Norden an das Königreich Dänemark, im Osten bzw. Nordosten an die kreisfreie Stadt Flensburg sowie die Gemeinde Harrislee, im Westen hingegen an die Gemeinden des Amtes Schafflund und im Süden bzw. Südosten an die Gemeinden Oeversee (Ortsteil Sankelmark) und Wanderup. Die das Gemeindegebiet durchziehenden Hauptverkehrsadern sind im Bereich der ehemaligen Gemeinde Handewitt die B 199 von Flensburg nach Leck, die B200 von Flensburg nach Husum, die L192 (sog. „Betonstraße“) von Harrislee nach Süderlügum und der als Oeverseering bezeichnete Straßenzug. Hauptverkehrswege im ehemaligen Gemeindegebiet Jarplund-Wedings sind die Europastraße (K133/L317) von Flensburg nach Schleswig, die B200 von Flensburg nach Husum, der Ochsenweg (K134/L317) und die K36 von Weding nach Barderup. Mit der BAB 7 Hamburg-Flensburg und den beiden Autobahnzubringern hat die Gemeinde Handewitt eine vorzügliche Anbindung an das Autobahnnetz Europas. Die Gemeinde hat eine Größe von 77,73 km<sup>2</sup>. Die Bevölkerungsdichte per 31.03.2022 liegt bei 145 Einw./km<sup>2</sup>. Der Durchschnitt im Kreisgebiet (2.071 km<sup>2</sup>) zum gleichen Stichtag liegt bei 99 Einw./km<sup>2</sup>.

## Bevölkerungsentwicklung

*Fortschreibung des Statistischen Landesamtes jeweils zum 31.03. und 31.12. eines Jahres*

Jahr		2015	2016	2017	2018	2019	2020	2021	2022
a) EW per 31.03.	●	11.004	10.968	11.075	11.079	10.994	11.123	11.129	11.300
b) EW per 31.12.	●	10.968	11.059	11.081	11.040	11.110	11.150	11.250	

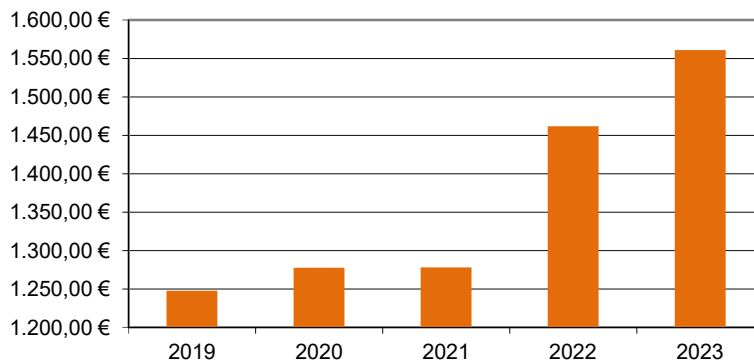
Hinweis: Die Einwohnerzahl per 31.03. kann im Hinblick auf die Regelung in § 133 (1) GO von Bedeutung sein, die Zahl per 31.12. ist seit der Novellierung des Finanzausgleichgesetzes eine wichtige Größe.



## Kommuanler Finanzausgleich / Entwicklung der Steuer- und Finanzkraft je Einwohner

		Handewitt		
		Steuerkraft	Finanzkraft	Grundbetrag je EW lt. FAG
<b>2019</b>	=	1.248,47 €	1.247,47 €	1.245,90 €
<b>2020</b>	=	1.229,03 €	1.277,59 €	1.298,30 €
<b>2021</b>	=	1.263,47 €	1.277,66 €	1.199,10 €
<b>2022</b>	=	1.462,78 €	1.461,51 €	1.329,20 €
<b>2023</b>	=	1.563,49 €	1.560,57 €	1.308,50 €

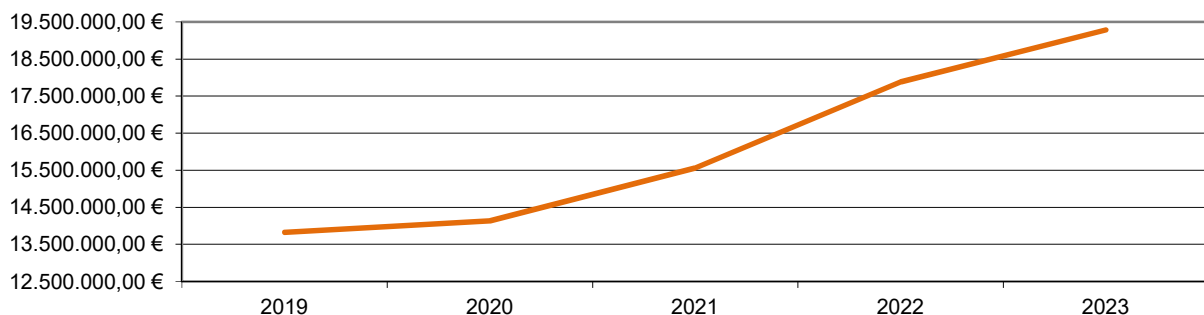
Finanzkraft je Einwohner



Grundlage 2022: Hochrechnung FD Finanzen

## Kommunaler Finanzausgleich / Entwicklung der Umlagegrundlagen (§§ 27, 29 FAG)

Handewitt	2019	2020	2021	2022	2023
Schlüsselzuweisungen	0,00 €	539.376,00 €	407.964,00 €	474.840,00 €	490.230,00 €
Finanzausgleichsumlage	-8.520,00 €	0,00 €	-235.128,00 €	-490.416,00 €	-526.428,00 €
Steuerkraft	13.831.747,00 €	13.597.748,00 €	15.384.011,00 €	17.901.482,00 €	19.321.662,00 €
ZwS. (Finanzkraft)	<b>13.823.227,00 €</b>	<b>14.137.124,00 €</b>	<b>15.556.847,00 €</b>	<b>17.885.906,00 €</b>	<b>19.285.464,00 €</b>
<b>Umlagegrundlage</b>	<b>13.823.227,00 €</b>	<b>14.137.124,00 €</b>	<b>15.556.847,00 €</b>	<b>17.885.906,00 €</b>	<b>19.285.464,00 €</b>



## Übersicht über die Steuereinnahmen und wichtigsten Finanzzuweisungen sowie die Umlagen (§ 6 (1) Nr. 1 GemHVO-Doppik)

Angaben in TEUR	Ergebnis Vorjahr -3	Ergebnis Vorjahr -2	Ergebnis Vorjahr - 1	Ansatz des Vorjahres	Ansatz des Haushalts- jahres 2023
2019	2020	2021	2022	2023	
1	2	3	4	5	6
Grundsteuer A	70,8	70,6	71,2	70,0	70,0
Grundsteuer B	1.657,0	1.738,5	1.945,3	2.000,0	2.000,0
Gewerbsteuer	7.749,8	5.984,6	8.371,5	9.000,0	9.500,0
Gemeindeanteil an der Einkommensteuer	5.292,3	5.307,3	5.512,5	5.414,1	6.223,2
Gemeindeanteil an der Umsatzsteuer	1.089,8	1.181,5	1.214,5	1.009,9	1.086,8
Vergnügungssteuern	273,6	186,2	140,4	200,0	200,0
Hundesteuer	50,1	50,7	52,3	50,0	53,0
Zweitwohnsteuer	0,0	0,0	0,0	0,0	0,0
andere Steuern	0,0	0,0	0,0	0,0	0,0
Allgemeine Schlüsselzuweisungen	0,0	537,4	408,0	474,8	490,2
Sonstige allgemeine Zuweisungen Land	142,0	3.646,4	340,2	293,0	193,8
Sonderschlüsselzuweisungen	0,0	0,0	0,0	0,0	0,0
Schlüsselzuw. f. übergemeindliche Aufgaben	0,0	0,0	0,0	0,0	0,0
Familienleistungsausgleich (§ 31 a FAG)	474,8	523,6	523,5	615,1	618,0
Sonstige allgemeine Finanzzuweisungen	0,0	0,0	0,0	0,0	0,0
Verzinsung Steuernachforderungen	22,4	67,4	14,4	5,0	5,0
Erträge aus Einzelwertberichtigungen u.ä.	0,0	0,0	0,0	0,0	0,0
<b>Summe der allgemeinen Deckungsmittel</b>	<b>16.822,6</b>	<b>19.294,2</b>	<b>18.593,8</b>	<b>19.131,9</b>	<b>20.440,0</b>
<b>Veränderung gegenüber Vorjahr (in %)</b>		<b>14,7</b>	<b>-3,6</b>	<b>2,9</b>	<b>6,8</b>
Gewerbsteuerumlage	1.335,4	521,8	978,4	900,0	920,0
allgemeine Kreisumlage	5.150,6	5.135,3	5.767,8	6.741,4	7.267,7
zusätzliche Kreisumlage	0,0	0,0	0,0	0,0	0,0
Amtsumlage	0,0	0,0	0,0	0,0	0,0
WEG-Zweckverbandsumlage	0,0	0,0	0,0	0,0	0,0
Finanzausgleichsumlage	4,2	0,0	117,5	245,3	263,3
Verzinsung Steuererstattungen	15,0	94,0	84,6	36,0	50,0
Einzelwertberichtigungen, Afa auf Forderungen	0,0	0,0	0,0	0,0	
<b>Summe der Umlagen pp.</b>	<b>6.505,2</b>	<b>5.751,1</b>	<b>6.948,3</b>	<b>7.922,7</b>	<b>8.501,0</b>
<b>Veränderung gegenüber Vorjahr (in %)</b>		<b>-11,6</b>	<b>20,8</b>	<b>14,0</b>	<b>7,3</b>
<b>Saldo Deckungsmittel / Umlagen (vgl. TEP 611)</b>	<b>10.317,4</b>	<b>13.543,1</b>	<b>11.645,5</b>	<b>11.209,2</b>	<b>11.939,0</b>
<b>Veränderung gegenüber Vorjahr (in %)</b>		<b>31,3</b>	<b>-14,0</b>	<b>-3,7</b>	<b>6,5</b>

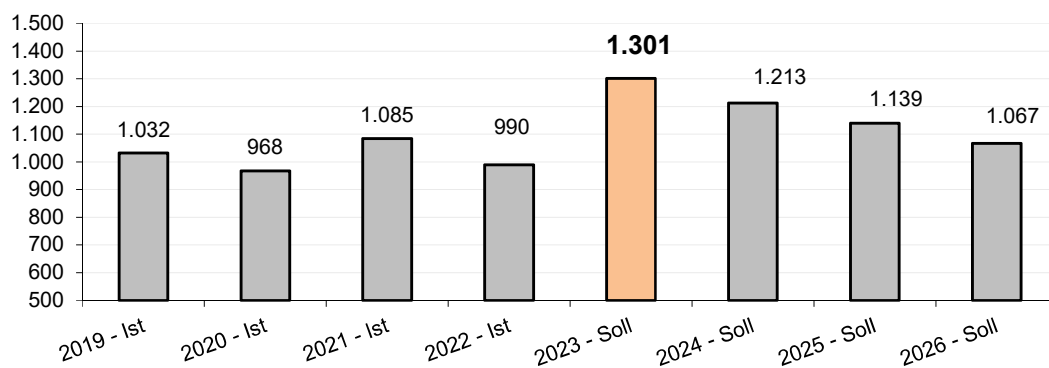
## Übersicht über die Entwicklung der Verbindlichkeiten aus Krediten (ohne Umschuldung) (§ 6 (1) Nr. 2 GemHVO-Doppik)

Haushaltsjahre	Schulden- stand am 1.1.	zzgl. Kredit- aufnahmen	abzgl. Tilgung	Schuldenstand am 31.12.		nachrichtl.: Restkredit- ermächtigt. <sup>1</sup>
	tausend €	tausend €	tausend €	tausend €	€ je Einw. <sup>2</sup>	tausend €
1	2	3	4	5	6	7
<b>2019 - Ist</b>	9.762,3	2.500,0	828,6	11.433,7	1.032	0,0
<b>2020 - Ist</b>	11.433,7	0,0	793,3	10.640,4	968	0,0
<b>2021 - Ist</b>	10.640,4	2.300,0	876,9	12.063,5	1.085	0,0
<b>2022 - Ist</b>	12.063,5	0,0	879,3	11.184,2	990	0,0
<b>2023 - Soll</b>	11.184,2	4.383,0	862,5	14.704,7	1.301	
<b>2024 - Soll</b>	14.704,7	0,0	997,8	13.706,9	1.213	
<b>2025 - Soll</b>	13.706,9	0,0	831,8	12.875,1	1.139	
<b>2026 - Soll</b>	12.875,1	0,0	819,8	12.055,3	1.067	

<sup>1</sup> Restkreditermächtigung, die in das Folgejahr übertragen wird (im Planjahr nicht in Sp. 3 berücksichtigt, dafür aber in Sp. 2)

<sup>2</sup> grds. nach dem vom Statistischen Landesamt fortgeschriebenen Stand am 31.03. des Vorjahres (bis HH-jahr, danach gleichbleibend)

### Schulden pro Einwohner in €



### Zum Vergleich: Verschuldung Gemeinden pp. in Schleswig-Holstein pro Einwohner\*

Durchschnitt Gemeinden und Gemeindeverbände S-H. 31.12.20 = Gesamtverschuldung  
1.698 €

\*Quelle:

Veröffentlichung Mdl zur Finanzsituation der Kommunen vom 21.07.2021 -  
Anlage 7 Gesamtverschuldung der Kernhaushalte (einschl. Extra-Haushalte)



## Übersicht über die Gesamtverschuldung<sup>1</sup> der Gemeinde Handewitt jeweils zum 31. Dezember (§ 6 (1) Nr.17 GemHVO-Doppik)

Haushalts-jahre	Kredite nach § 85 GO	Kassenkredite nach § 87 GO	Eigenbetriebe und andere Sondervermögen <sup>2</sup>	Kommunalunternehmen (> 50%) <sup>3</sup>	andere Anstalten <sup>4</sup>	Zweckverbände (>50%) <sup>5</sup>	Gesellschaften <sup>6</sup>	Gesamt I (Summe Sp. 2 - 8)		Kommunalunternehmen (20% - 50%) <sup>7</sup>	Zweckverbände (20% - 50%) <sup>8</sup>	andere Gesellschaften <sup>9</sup>	Gesamt II (Summe Sp. 2 bis 8 + Sp. 11 bis 13)		kreditähnliche Rechtsgeschäfte <sup>10</sup>		Bürgschaften		Treuhandvermögen <sup>1</sup> <sub>1</sub>	Stiftungen <sup>1</sup> <sub>2</sub>
								T €	€/Ew.				T €	€/Ew.	T €	€/Ew.	T €	€/Ew.	T €	€/Ew.
1	2	3	4	5	6	7	8	9	10	11	12	13	14	15	16	17	18	19	20	21
2019	11.433,70	2.500,00						13.933,70	1.032				13.933,70	1.032	0,00		0,00		0,00	0,00
2020	10.640,40	2.500,00						13.140,40	968				13.140,40	968	0,00		0,00		0,00	0,00
2021	12.063,50	0,00						12.063,50	1.085				12.063,50	1.085	0,00		0,00		0,00	0,00
<b>2022</b>	11.184,20	<b>0,00</b>						11.184,20	990				11.184,20	<b>990</b>	<b>0,00</b>		<b>0,00</b>		<b>0,00</b>	<b>0,00</b>
<b>2023</b>	14.704,70	<b>0,00</b>						14.704,70	<b>1.301</b>				14.704,70	<b>1.301</b>	<b>0,00</b>		<b>0,00</b>		<b>0,00</b>	<b>0,00</b>
2024	13.706,90	0,00						13.706,90	1.213				13.706,90	1.213	0,00		0,00		0,00	0,00
2025	12.875,10	0,00						12.875,10	1.139				12.875,10	1.139	0,00		0,00		0,00	0,00
2026	12.055,30	0,00						12.055,30	1.067				12.055,30	1.067	0,00		0,00		0,00	0,00

<sup>1</sup> Kredite und Kassenkredite des Kernhaushalts sowie (anteilige) Kreditverschuldung der Aufgabenträger, gemeinsamen Kommunalunternehmen, Zweckverbänden und Gesellschaften

<sup>2</sup> Eigenbetriebe nach § 106 GO und andere Sondervermögen nach § 97 GO sowie Unternehmen und Einrichtungen, die nach § 101 Abs. 4 ganz oder teilweise nach den Vorschriften der EigVO geführt werden

<sup>3</sup> Kommunalunternehmen nach § 106 a, die von der Gemeinde getragen werden und gemeinsame Kommunalunternehmen nach § 19 b GkZ, zu deren Stammkapital die Gemeinde mehr als 50 % beigetragen hat

<sup>4</sup> mit Ausnahme der öffentlich-rechtlichen Sparkassen der Höhe des Beitrages zum Stammkapital aufzunehmen.

<sup>5</sup> Zweckverbände nach § 15 Absatz 3 GkZ und Zweckverbände, die die Regelungen nach § 15 Absatz 4 entsprechend anwenden, zu deren Stammkapital die Gemeinde mehr als 50 % beigetragen hat

<sup>6</sup> Gesellschaften, die der Gemeinde gehören und Gesellschaften, an denen die Gemeinde, auch mittelbar, mit mehr als 50 % beteiligt ist

<sup>7</sup> gemeinsame Kommunalunternehmen nach § 19 b GkZ, zu deren Stammkapital die Gemeinde mindestens 20 % beigetragen hat (bis maximal 50 %; ansonsten Spalte 5)

<sup>8</sup> Zweckverbände nach § 15 Absatz 3 GkZ und Zweckverbände, die die Regelungen nach § 15 Absatz 4 entsprechend anwenden, zu deren Stammkapital die Gemeinde mindestens 20 % beigetragen hat (bis maximal

<sup>9</sup> Gesellschaften, an denen die Gemeinde oder ein Aufgabenträger nach § 95 o Absatz 1 GO mit mindestens 20 % beteiligt ist, soweit diese noch nicht in Spalte 8 einzubeziehen sind

<sup>10</sup> kreditähnliche Rechtsgeschäfte der Gemeinde sowie der Ausgliederungen nach den Spalten 4 bis 8 sind zu erfassen; kreditähnliche Rechtsgeschäfte sind in dem Jahr erstmals zu erfassen, in dem der Vertrag geschlossen wird

<sup>11</sup> Treuhandvermögen der Gemeinde, die von Dritten verwaltet werden (z. B. Städtebauförderung); siehe Ziffer 5 des Runderlasses zu §§ 85, 95 g der Gemeindeordnung –Kredite vom 23. Januar 2017

<sup>12</sup> rechtsfähige Stiftungen nach § 17 Stiftungsgesetz

**Übersicht über die übernommenen Bürgschaften, Verpflichtungen  
aus Gewährverträgen sowie Rechtsgeschäften, die diesen wirtschaftlich  
gleichkommen (§ 6 (1) Nr. 3 GemHVO-Doppik) <sup>1</sup>**

	Datum der Übernahme	Zweck	Ursprungshöhe - in tausend € -	voraussichtliche Höhe zu Beginn des Haushaltsjahres - in tausend € -	vorauss. Datum des Auslaufens der Übernahme
I. Bürgschaften <sup>2</sup>		- Fehlanzeige -			
1)					
2)					
3)					
<b>Summe</b>					
II. Verpflichtungen		- Fehlanzeige -			
1)					
2)					
3)					
<b>Summe</b>					

<sup>1</sup> Bei Bürgschaften an Gesellschaften, an denen die Gemeinde mit mehr als 50% beteiligt ist, sollte auch der Begünstigte angegeben werden;

<sup>2</sup> Bürgschaften unter 50.000 € im Einzelfall können in einer Summe zusammengefaßt und ohne Angabe des Begünstigten aufgenommen werden

**Übersicht über den voraussichtlichen Stand der Sonderrücklagen,  
der Sonderposten und der Rückstellungen (§ 6 (1) Nr. 4 GemHVO-Doppik)**

- in tausend € -

		Stand zu Beginn des Vorvorjahres (Ist)	Stand zu Beginn des Vorjahres (Ist)	Stand zu Beginn des Haushaltsjahres (Plan) 2023	Zuführung	Entnahme	Stand zum Ende des Haushaltsjahres
1	2	3	4	5	6	7	8
<b>1</b>	<b>Sonderrücklage</b>						
1.1	nicht aufzulösende Zuschüsse	0,0	0,0	0,0	0,0	0,0	0,0
1.2	nicht aufzulösende Zuweisungen	0,0	0,0	0,0	0,0	0,0	0,0
1.3	Stellplatzrücklage	0,0	0,0	0,0	0,0	0,0	0,0
<b>1.4</b>	<b>ZwS. 1</b>	<b>0,0</b>	<b>0,0</b>	<b>0,0</b>	<b>0,0</b>	<b>0,0</b>	<b>0,0</b>
<b>2</b>	<b>Sonderposten</b>						
2.1	aufzulösende Zuschüsse	2.408,1	2.321,6				
2.2	aufzulösende Zuweisungen	5.918,5	7.586,5				
2.3	aufzulösende Beiträge	2.343,8	2.430,3				
2.4	nicht aufzulösende Beiträge	172,6	172,6				
2.5	Gebührenaussgleich	0,0	0,0				
2.6	Treuhandvermögen	0,0	0,0				
2.7	Dauergrabpflege	0,0	0,0				
2.8	Sonstige Sonderposten	2.926,8	2.734,0				
<b>2.9</b>	<b>ZwS. 2</b>	<b>13.769,8</b>	<b>15.245,0</b>	<b>0,0</b>	<b>0,0</b>	<b>0,0</b>	<b>0,0</b>
<b>3</b>	<b>Rückstellungen n. § 24 GemHVO-Doppik</b>						
3.1	Pensionsrückstellungen	2.240,7	2.273,4	2.293,2	50,0	30,0	2.313,2
3.2	Beihilferückstellungen	737,0	555,8	302,7	0,0	61,9	240,8
3.3	Altersteilzeitrückstellungen	0,0	0,0	0,0	0,0	0,0	0,0
3.4	Rückst. f. später entstehende Kosten						
3.5	Altlastenrückstellung						
3.6	Steuerrückstellung						
3.7	Verfahrensrückstellung	0,0	0,0	0,0	0,0	0,0	0,0
3.8	Finanzausgleichsrückstellung	600,0	1.200,0	1.200,0	0,0	0,0	1.200,0
3.9	Instandhaltungsrückstellung						
3.10	Rückst. für Verbindl. für im HH-Jahr empfangene Lieferungen und Leistungen, für die keine Rg. vorliegt und der Rg.-Betrag nicht bekannt ist						
3.11	Sonstige Rückstellungen	0,0	0,0	0,0	0,0	0,0	0,0
<b>3.12</b>	<b>ZwS. 3</b>	<b>3.577,7</b>	<b>4.029,2</b>	<b>3.795,9</b>	<b>50,0</b>	<b>91,9</b>	<b>3.754,0</b>

## Darstellung der Entwicklung der bereinigten Auszahlungen aus laufender Verwaltungstätigkeit (§ 6 (1) Nr. 7 GemHVO-Doppik)

in tausend €

1	1	2	Bezeichnung	Haushaltsjahr					
				2021	2022	2023	2024	2025	2026
1	1	2	3	5	6	7	8	9	9
77	77	1	Auszahlungen aus lfd. Verwaltungstätigkeit	25.321,9	29.242,6	30.511,2	28.931,0	29.315,2	29.871,8
7341	7341	2	abzgl. Gewerbesteuerumlage	978,4	900,0	920,0	920,0	920,0	920,0
7371	7371	3	abzgl. Allgemeine Umlage an das Land - FAG-Umlage an das Land -	117,5	245,3	263,3	5,0	104,0	116,0
7372	7372	4	abzgl. Allgemeine Umlage an Gemeinden und Gemeindeverbände - Kreisumlage, Amtsumlage, Zusatzumlage, FAG-Umlage an den Kreis -	5.767,8	6.741,4	7.267,7	6.827,0	7.224,0	7.392,0
	7373	5	abzgl. Allgemeine Umlagen an Zweckverbände	0,0	0,0	0,0	0,0	0,0	0,0
		<b>6</b>	<b>bereinigte Auszahlungen aus laufender Verwaltungstätigkeit</b>	<b>18.458,2</b>	<b>21.355,9</b>	<b>22.060,2</b>	<b>21.179,0</b>	<b>21.067,2</b>	<b>21.443,8</b>
		<b>7</b>	<b>Veränderung Vorjahr (in %)</b>		/	<b>19,51%</b>	<b>-3,99%</b>	<b>-0,53%</b>	<b>1,79%</b>
		8	Empfehlung gem. Haushaltserlass (in %)		/	bis zu 5,0%	bis zu 3,0%	bis zu 2,0%	bis zu 2,0%

### Hinweis:

Gemäß Vorgabe im HH-Erlass 2023 ist in der vorstehenden Tabelle die Steigerungsrate bei den bereinigten Auszahlungen aus laufender Verwaltungstätigkeit beim maßgeblichen Haushaltsjahr (hier: 2023) nicht mehr gegenüber dem Vorjahr, sondern gegenüber dem Ist-Ergebnis des Vorvorjahres (hier: 2021) ins Verhältnis gesetzt worden. In den Jahren der mittelfristigen Planung bleibt es bei der bisherigen Betrachtungsweise (jeweils gegenüber Vorjahr).

## Übersicht über die Sondervermögen, Zweckverbände, Gesellschaften, pp. (§ 6 (1) Nr. 13 GemHVO-Doppik)

Bezeichnung	Stammkapital	Anteil der Gemeinde am Stammkapital		Gewinnabführung (+) / Verlustabführung (-) / Umlagen (-)		
				- bei den Kameradschaftskassen: ist- bzw. planmäßige Anfangsbestände zu Jahresbeginn und volle Euro; im übrigen t € -		
	tausend €	tausend €	%	Vorvorjahr 2021 Ist tausend € bzw. €	Vorjahr 2022 Plan tausend € bzw. €	Haushaltsjahr 2023 Plan tausend € bzw. €
<b>I. Sondervermögen</b>						
FF-Kameradschaftskassen:						
Ortswehr Ellund				4.489,32 €	7.012,25 €	7.262,25 €
Ortswehr Handewitt				11.673,00 €	13.166,16 €	12.566,16 €
Ortswehr Harup/Hüllerup				2.858,81 €	3.003,47 €	2.503,47 €
Ortswehr Jarplund				6.623,14 €	7.937,03 €	6.537,03 €
Ortswehr Weding				7.114,12 €	8.334,59 €	6.314,59 €
Gemeindefeuerwehr				3.133,65 €	4.229,36 €	2.221,86 €
<b>II. Zweckverbände</b>						
WEG Flensburg/Handewitt <sup>3)</sup>				0,00 €	0,00 €	0,00 €
SUV Nord				-232,40 €	-232,50 €	-232,50 €
<b>III. Gesellschaften</b>						
Wirtschaftsförderungs- u. Regionalentwicklungsgesellschaft Flensburg / Schleswig mbH (WiReG) <sup>1)</sup>	102,75 €	1,20 €	1,17%	-9,90 €	-13,70 €	-16,50 €
Sozialstation Ambulante Pflege Handewitt gemeinnützige GmbH <sup>2)</sup>	26,00 €	13,00 €	50%	0,00 €	0,00 €	0,00 €
<b>IV. Kommunalunternehmen nach § 106a GO</b>						
keine						
<b>V. gemeinsame Kommunalunternehmen nach § 19b GkZ</b>						
nachrichtlich:						
<b>sonstige Beteiligungen</b>						
Wasserverband Nord						
Raiffeisenbank eG Hdw.	ehem. Hdw. = 6 Genossenschaftsanteile (Geschäftsguthaben 300 € / jährl. Dividende rd. 13 €) ehem. J.-W. = 2 Genossenschaftsanteile (Geschäftsguthaben 100 € / jährl. Dividende rd. 4 €)					
GEWOBA Nord eG	Geschäftsguthaben 6 x 52 € = 312 € - Dividende rd. 12 € p.a. (ehem J.-W.)					
Wasser- und Bodenverbände	Meyner Mühlenstrom, Flensburger Innenförde, Rodau, Linnau, Jerrisbek, Obere Treene					

### Anmerkungen

<sup>1)</sup> Auf der Grundlage des Grundsatzbeschlusses des Amtsausschusses vom 11. September 1995 wurde 1996 der Beitritt zur „Wirtschaftsförderungs- und Regionalentwicklungsgesellschaft Flensburg / Schleswig mbH“ vollzogen. Die notarielle Beurkundung des Gesellschaftsvertrages erfolgte am 17. April 1996. Nach dem Gesellschaftsvertrag beträgt das Stammkapital derzeit 102.750,00 €, der Anteil der Gemeinde Handewitt rd. 1.200,00 € ( 1,17 % des Stammkapitals). Für den Fall, daß die Gesellschaft Verluste haben sollte, verpflichteten sich die Gesellschafter zu Nachschüssen im Verhältnis ihrer Anteile. Sollten Gewinne erzielt werden, sind diese in eine Gewinnrücklage einzustellen, die nur zur Sicherung und Erfüllung des Gesellschaftszweckes verwendet werden darf.

<sup>2)</sup> Auszug aus dem Gegenstand des Unternehmens: "... ist es a) eine bedarfsgerechte Versorgung der Bevölkerung der Gemeinde Handewitt mit ambulanten gesundheits- und sozialpflegerischen Diensten sicherzustellen, b) das Zusammenwirken der Träger der ambulanten teilstationären und stationären gesundheitlichen und sozialpflegerischen Dienste zu fördern und c) die Aufgabenstruktur und die Leistungsfähigkeit, fachliche Qualität und Wirtschaftlichkeit der Sozialstation weiterzuentwickeln ..." Im Jahre 1996 wurde die Gesellschaft „Sozialstation im Amt Handewitt gemeinnützige GmbH“ gegründet, der heutige Name der Gesellschaft lautet "Sozialstation Ambulante Pflege Handewitt gemeinnützige GmbH". Grundlage ist der Gesellschaftervertrag vom 08.02.1996, der nach Änderungen in der Fassung vom 21.12.2010 gilt. Am Stammkapital von 26.000,00 € ist die Gemeinde als Gesellschafterin mit 50% beteiligt, die ev. Kirchengemeinde Handewitt hält Anteile i.H. von 10.400,00 € (40%), das Ambulante Pflegezentrum Nord gGmbH die restlichen 2.600,00 € (10%).

<sup>3)</sup> Der Zweckverband Wirtschaftsentwicklungsgemeinschaft Flensburg/Handewitt (WEG) wurde durch öffentlich-rechtlichen Vertrag vom 07. Oktober 1993 zwischen der Stadt Flensburg und der Gemeinde Handewitt gegründet. Primäre Aufgabe des Zweckverbandes ist die Förderung der Zusammenarbeit auf dem Gebiete der Gewerbeansiedlung. Daneben streben die Stadt Flensburg und die Gemeinde Handewitt die Zusammenarbeit auf weiteren wesentlichen Feldern der kommunalen Aufgabenbereiche im Rahmen ihrer jeweiligen Leistungsfähigkeit und Zuständigkeit an. Hierbei handelt es sich insbesondere um die Bereiche des sozialen Wohnungsbaues, der Schulentwicklung, des öffentlichen Personennahverkehrs, der Umweltvorsorge, der Naherholung und der Energiewirtschaft.

# Übersicht über wesentliche Zielsetzungen und Rahmenbedingungen der Planung

(gem. § 6 (2) GemHVO-Doppik)

## Rahmenbedingungen

### 1. Abschlüsse Vorjahre (2012-2021)

Die Jahresabschlüsse seit Umstellung auf die Doppik liegen bis einschl. 2020 vor. Die nachfolgende Übersicht zeigt, dass die Abschlüsse im Vergleich zur Planung ein deutlich positiveres Bild der gemeindlichen Haushaltswirtschaft abgeben.

Ergebnisrechnung	fortgeschr. Ansatz	Abschluss (Ist)	Verbesserung
2012	-725.000,00 €	66.220,13 €	791.220,13 €
2013	-610.200,00 €	-134.755,65 €	475.444,35 €
2014	-1.584.000,00 €	-416.955,53 €	1.167.044,47 €
2015	-79.800,00 €	525.895,05 €	605.695,05 €
2016	-370.300,00 €	38.930,40 €	409.230,40 €
2017	157.061,64 €	1.113.425,45 €	956.363,81 €
2018	-2.045.998,00 €	-1.234.032,64 €	811.965,36 €
2019	-2.888.053,72 €	-1.975.985,66 €	912.068,06 €
2020	-3.136.168,09 €	2.298.874,16 €	5.435.042,25 €
2021	<u>-80.440,75 €</u>	<u>2.223.583,41 €</u>	2.304.024,16 €
Summe	-11.362.898,92 €	2.505.199,12 €	
Mittelwert	-1.136.289,89 €	<b>250.519,91 €</b>	

Im Durchschnitt der Jahre 2012 bis einschließlich 2021 hat die Gemeinde das "Minimalziel" einer "schwarzen Null" erreicht.

### 2. Laufendes Haushaltsjahr 2022

Die Planung für 2022 weist in der Fassung des ersten Nachtragshaushaltes einen Überschuss von 214.200 € aus. Bis zum Abschlussstichtag werden durch Minderaufwendungen und Mehrerträge (insbesondere bei den Steuereinnahmen) weitere Verbesserungen im Hinblick auf den Jahresergebnisses erwartet.

## Ausblick, Herausforderungen, Zielsetzungen

Der Haushaltsplan 2023 weist in allen dargestellten Jahren (RE 2021, Ansätze Vorjahr und Haushaltjahr, mittelfristiger Planungszeitraum 2024 - 2026) einen ausgeglichenen Haushalt aus. Die Haushaltslage ist aktuell stabil und nicht belastet durch aufgelaufene Defizite aus Vorjahren (vgl. auch Ausf. zu Ziff. 1).

Der eingeschlagene Weg, bedeutsame Unterhaltungsmaßnahmen sowie größere investive Vorhaben im Rahmen der mittelfristigen Finanzplanung zu erfassen wurde auch im Rahmen der Planung für 2023 fortgesetzt. Das Thema der Priorisierung wird die Gemeinde auch weiterhin beschäftigen. Die Vielzahl der größeren Projekte ist für die Gemeinde nicht nur eine finanzielle Herausforderung. Die Umsetzung erfordert zunehmend auch personelle interne und externe Ressourcen. Einige laufende Projekte in 2022 haben sich aufgrund der starken Auslastung von Baufirmen und/oder Planungsbüros bereits deutlich verzögert. Sollte sich dieser Trend auch 2023 fortsetzen, sind die nicht realisierbaren Projekte zwingend im Rahmen eines Nachtragshaushaltes in spätere HH-Jahre zu verschieben.

Der Ausbau im Bereich der gewerblichen Entwicklung hat sich positiv auf die Haushaltsentwicklung ausgewirkt und spiegelt sich auch in den Planansätzen 2023 ff. Jahre wieder. Die Gewerbesteuer ist und bleibt die prägende Einnahmequelle im Haushalt. Unverändert gilt die Zielsetzung, diese zu stabilisieren und auf mehr Betriebe und Betriebszweige zu verteilen, um so das Risiko stärkerer Schwankungen und die Abhängigkeit von der wirtschaftlichen Entwicklung einzelner Betriebe zu minimieren.

Die Erschließungsarbeiten für das neue Wohnbaugebiet B-Plan 45 sind im lfd. Kalenderjahr 2022 weit vorangeschritten. Die Vermarktung der Baugrundstücken wird im letzten Quartal zum Abschluss vieler Kaufverträge führen. Die Erträge aus dem Grundstücksgeschäft werden der Gemeinde jedoch, anders als ursprünglich geplant, der Gemeinde erst 2023 zufließen.

Die Entwicklung des Ortszentrums (B-Plan 38) in vollem Gange. Mit dem Bau des Ärztezentrum wurde begonnen, ebenso ist die Raiffeisenbank Handewitt im nördlichen Teil des Plangebietes dabei, die ersten Wohnbauten zu errichten. Im Hinblick auf die Investorensuche für die gemeindlichen Flächen hat die juristische und verfahrenstechnische Vorbereitung der Ausschreibung (Verhandlungsverfahrens mit Teilnahmewettbewerb) länger als geplant gedauert. Die Veröffentlichung durch die Europäische Kommission erfolgte am 05.10.2022. Das gesamte weitere Verfahren wird sich bis ins 2. Quartal 2023 hinziehen. Der Haushalt 2023 und die mittelfristige Planung weisen die gemeindlichen Investitionen (u.a. Umbau der L96, Vorzonen, Marktplatz, Grünanlagen) in den jeweiligen Jahren im Produkt 5510100 zur sog. "Anlage im Bau" AiB 52-01-0001 aus.

Das Investitionsvolumen steigt 2023 gegenüber dem Vorjahr erheblich an und beträgt 7.165.600 €. Erforderlich wird eine Kreditfinanzierung in Höhe von 4.383.000 €. Größter Einzelposten mit 1.560.000 € ist hierbei der Bau einer 400 m-Laufbahn. Für die ersten Bauabschnitte im Ortszentrum wurden 1.201.000 € eingeplant. Weitere Schwerpunkte liegen im Baubereich in den Liegenschaften SLS Handewitt, Wikinghalle, Schaulandhalle und der Feuerwehr Ellund. Alleine für die Brandschutzsanierung in der Wikinghalle wurden weitere 900.000 berücksichtigt, bereits im lfd. Jahr waren 816.000 € bereitgestellt worden. Die einstellten Planungskosten (Lph. 1 - 3) für ein neues Ganztags- und Grundschulgebäude (250.000 €) lassen bereits erahnen, dass hier ein Bauvorhaben zur Diskussion ansteht, dass einen ganz erheblichen Finanzbedarf hat. Die jüngste Kostenschätzung nach DIN 276 vom 07.10.2022 geht von einem Gesamtvolumen von rd. 11,5 Mio. € aus.

**Übersicht über Zuschüsse und Zuweisungen an Vereine und Verbände  
gem. § 6 (1) Nr. 8 c) GemHVO-Doppik**

**Kinderbetreuungseinrichtungen**

Kostenträger / Kto.	Bezeichnung	HH-Jahr 2021	HH-Jahr 2022	HH-Jahr 2023
		Ist	Plan	Plan
3612000.53180028	Zuschüsse Tagespflege	0,00 €	0,00 €	0,00 €
3650000.53110000	Zuschüsse Kreis für Tagespflege, Kitas	2.494.254,79 €	2.500.000,00 €	2.600.000,00 €
3650100.53180030	Zuschuss ADS-Kindergarten Jarplund	702.239,01 €	613.000,00 €	788.000,00 €
3650300.53180030	Zuschuss ADS-Kindergarten Handewitt	1.043.175,17 €	888.700,00 €	1.190.000,00 €
3650700. 53180013	Zuschuss ev. Kindergarten Handewitt	699.313,09 €	855.300,00 €	1.100.000,00 €
3650400.53180014	Zuschuss dän. Kindergarten Handewitt	506.571,71 €	568.500,00 €	535.000,00 €
3650400.53180015	Zuschuss dän. Kindergarten Jarplund	439.030,34 €	452.200,00 €	380.000,00 €
3650400.53180016	Zuschuss Waldkindergarten Handewitt	159.051,99 €	158.900,00 €	140.000,00 €
3650400.53180017	Zuschuss an Adelby 1 (KiGa Timmersiek)	344.700,21 €	501.400,00 €	290.000,00 €
3650000.53180018	Zuschüsse an Sonstige (z.B. Waldorf)	183.127,00 €	150.000,00 €	150.000,00 €
3650500.53180018	Zuschuss an Adelby 1 (Krippe Alter Pferdemarkt)	187.311,37 €	359.200,00 €	310.000,00 €
3650600.53180018	Zuschuss an n.n. (KiTa Anne-Frank-Ring)	0,00 €	0,00 €	0,00 €
		<b>6.758.774,68 €</b>	<b>7.047.200,00 €</b>	<b>7.483.000,00 €</b>

**Sonstiges (Jugend, Senioren, Sport, Kultur, etc.)**

Kostenträger / Kto.	Bezeichnung	HH-Jahr 2021	HH-Jahr 2022	HH-Jahr 20223
		Ist	Plan	Plan
1110000.53180027	Zuschuss an "Freundeskreis Salacgriva/l. e.V."	0,00 €	1.300,00 €	0,00 €
1260000.53180026	Zuschüsse FF-Kameradschaftskassen	6.570,00 €	7.000,00 €	7.000,00 €
2430100.53180001	Zuschuss "Förderkreis Schulzentrum e.V." (OGS-Arbeit)	137.400,00 €	137.400,00 €	80.000,00 €
2430100.53180002	Zuschuss "Betreute Grundschule e.V."	26.140,00 €	10.000,00 €	10.000,00 €
2430500.53180031	Zuschuss Betreuungsangebot ToJ (Weding)	34.737,00 €	34.800,00 €	103.500,00 €
2430100.53180019	Zuschuss dän. Schulverein (Betreuung)	38.471,00 €	38.500,00 €	38.500,00 €
2720000.53180006	Zuschuss an Büchereizentrale	37.885,10 €	40.000,00 €	40.000,00 €
2720000.53180007	Zuschuss an dän. Zentralbücherei	9.464,00 €	10.000,00 €	10.000,00 €
2730000.53180000	Zuschuss dt. und dän. Erwachsenenbildung	2.279,00 €	3.000,00 €	3.000,00 €
2810100.53180003	Zuschüsse an Kulturgruppen	7.598,00 €	11.000,00 €	10.000,00 €
2810100.53180004	Zuschuss an Kulturring Handewitt	4.320,00 €	4.400,00 €	4.400,00 €
2810100.53180005	Förderung Heimatpflege	216,26 €	300,00 €	300,00 €
3151300.53180008	Zuschuss örtl. Seniorengruppen	4.771,82 €	4.800,00 €	4.800,00 €
3151300.53180009	Zuschuss an dän. Seniorenclub Hdw.	900,00 €	900,00 €	900,00 €
3151300.53180010	Personalkostenzuschuss Seniorenverein H.	0,00 €	3.000,00 €	3.000,00 €
3152000.53180020	Zuschuss an Sozialstation Handewitt	0,00 €	5.000,00 €	5.000,00 €
3154000.53180000	Zuschüsse an ToJ (Flüchtlingsbegleitung)	39.252,00 €	39.300,00 €	0,00 €
3510000.53393000	Ausgaben "Sozialpass" (div. Zuschüsse)	8.610,00 €	8.000,00 €	10.000,00 €
3620000.53180011	Zuschuss Jugendarbeit im OT Jarplund	53,76 €	10.000,00 €	12.000,00 €
3620000.53180012	Förderung von Vorhaben der Jugendpflege	1.878,00 €	10.000,00 €	10.000,00 €
3632100.53170000	Zuschuss an Schutzengel GmbH (Bildungslandschaft Hdw.)	5.000,00 €	15.000,00 €	19.000,00 €
3660200/3660300. 53180011	Zuschuss Jugendarbeit in Hdw. (Förderv.)	126.034,05 €	169.800,00 €	180.000,00 €
4120000.53180000	Zuschuss an Sonstige (DMSG, KIBIS, u.ä.)	100,00 €	800,00 €	800,00 €
4120000.53180021	Zuschuss an dän. Gesundheitsdienst	2.000,00 €	2.000,00 €	2.000,00 €
4210000.53180022	Zuschüsse an Sportvereine	25.218,00 €	27.500,00 €	27.500,00 €
4210000.53180023	Sonderzuschuss aus Hallenwerbung	0,00 €	10.000,00 €	6.000,00 €
4210000.53180024	Bezuschussung "Handewitter Sommerlauf"	0,00 €	1.300,00 €	0,00 €
4210000.53180025	Sonstige Zuschüsse an Sportvereine	1.745,33 €	0,00 €	0,00 €
5510100.53180029	Vorgartenwettbewerb	0,00 €	300,00 €	300,00 €
5710000.53180000	AktivRegion M.d.N. (Grundförderung + Kofinanzierungsanteile)	13.012,17 €	25.000,00 €	20.000,00 €
5750000.53180000	Förderung von touristischen Projekten	0,00 €	500,00 €	500,00 €
		<b>533.655,49 €</b>	<b>630.900,00 €</b>	<b>608.500,00 €</b>
<b>Gesamtsummen</b>		<b><u>7.292.430,17 €</u></b>	<b><u>7.678.100,00 €</u></b>	<b><u>8.091.500,00 €</u></b>



## Übersicht über die Mitgliedschaften in Vereinen und Verbänden gem. § 6 (1) Nr. 8 d) GemHVO-Doppik

(im Hinblick auf die Mitgliedschaften in Zweckverbänden, Gesellschaften, pp.  
wird auf die gesonderte Übersicht nach § 6 (1) Nr. 13 GemHVO-Doppik verwiesen)

Kostenträger / Kto.	Bezeichnung	2021	2022	2023
1110100.54290002	Arbeitsgemeinschaft der Gleichstellungsbeauftragten	30,00 €	30,00 €	30,00 €
1110100.54290002	Ev. Frauenwerk (Bündnis Frau im Kreis SI-FI)	<u>35,00 €</u>	<u>35,00 €</u>	<u>35,00 €</u>
		65,00 €	65,00 €	65,00 €
1111000.54290002	Schleswig-Holsteinischer Gemeindetag (SHGT)	10.154,70 €	10.185,50 €	10.185,50 €
1111000.54290002	Kommunaler Arbeitgeberverband	1.548,60 €	1.570,20 €	1.570,20 €
1111000.54290002	Fachverband der Hauptverwaltungsbeamten	160,00 €	160,00 €	160,00 €
1111000.54290002	Rat der Gemeinden und Regionen Europas (RGRE)	283,00 €	284,00 €	284,00 €
1111000.54290002	Förderkreis Arniek-Park	200,00 €	200,00 €	200,00 €
1111000.54290002	Förderverein Landschaftsmuseum Angeln	100,00 €	100,00 €	100,00 €
1111000.54290002	Arbeitsgemeinschaft Ochsenweg	50,00 €	50,00 €	50,00 €
1111000.54290002	KGST	950,00 €	950,00 €	950,00 €
1111000.54290002	Schutzgemeinschaft Deutscher Wald	60,00 €	60,00 €	60,00 €
1111000.54290002	vhw - Bundesverband f. Wohnen u. Stadtentwicklung e.V.	<u>260,00 €</u>	<u>260,00 €</u>	<u>260,00 €</u>
		13.766,30 €	13.819,70 €	13.819,70 €
1112000.54290002	Fachverband der Kassenverwaltung (Landesverband)	80,00 €	80,00 €	80,00 €
1112000.54290002	Arbeitsgemeinschaft der Kassenverwalter (Kreisverband)	20,00 €	20,00 €	20,00 €
1112000.54290002	Fachverband der Kämmerer in S.-H.	30,00 €	15,00 €	15,00 €
1112000.54290002	Bund der Vollziehungsbeamten	<u>60,00 €</u>	<u>30,00 €</u>	<u>30,00 €</u>
		190,00 €	145,00 €	145,00 €
1115100.54290002	AG Personalräte Nord	55,00 €	55,00 €	55,00 €
1115100.54290002	LAG Personalräte S.-H.	130,00 €	130,00 €	130,00 €
1260000.53130001	Kreisfeuerwehrverband (Jahresbeitrag für Aktive)	2.301,69 €	2.333,22 €	2.333,22 €
1260000.54290002	Jugendfeuerwehren im Kreis	54,00 €	54,00 €	54,00 €
2182100.54290002	DJH Hauptverband Detmold	25,00 €	25,00 €	25,00 €
2182100.54290002	GGG Gemeinnützige Gesellschaft Gesamtschule	120,00 €	120,00 €	120,00 €
2182100.54290002	Förderverein Dorfmuseum	25,00 €	25,00 €	25,00 €
2182100.54290002	ADS- Grenzfriedensbund	30,00 €	30,00 €	30,00 €
2430100.54290002	Freundeskreis Salacgriva	<u>18,00 €</u>	<u>18,00 €</u>	<u>18,00 €</u>
		218,00 €	218,00 €	218,00 €
2182300.54310000	Friedrich-Bödecker-Kreis S.-H.	30,00 €	30,00 €	30,00 €
5520000.53130003	Wasser- und Bodenverbände	6.851,00 €	6.757,00 €	7.000,00 €
5750000.54290002	Gebietsgemeinschaft "Grünes Binnenland" (Tourismus)	9.788,00 €	9.794,00 €	9.800,00 €
5710000.53180000	AktivRegion "Mitte des Nordens" (Verw.-Tätigkeit u. Ko-Finanzierungsanteile siehe gesonderet Übersicht Zuschüsse/Zuweisungen)			
5710000.54290002	Club 100	<u>4.801,00 €</u>	<u>4.801,00 €</u>	<u>4.801,00 €</u>
		4.801,00 €	4.801,00 €	4.801,00 €
<b>Summen</b>		<b>38.065,99 €</b>	<b>38.017,92 €</b>	<b>38.266,92 €</b>

**Übersicht**  
**über die Auszahlungen für Investitionen und Investitionsförderungsmaßnahmen**  
**(Anlage zum HH-Plan gem. § 6 (1) Nr. 6 GemHVO-Doppik)**

in TEUR

HH-Jahr	Plan- ansatz	Erm. aus Vj.	Fort- geschriebener Planansatz	Ist	Nicht mehr benötigte Ermäch- tigungen <sup>1</sup>	In das Folgejahr übertragen		nachrichtlich:  Investitions- volumen geplanter kreditähnlicher Rechtsgeschäfte <sup>2</sup>
						Gesamt	aus Planungen der Vorjahre <sup>3</sup>	
1	1a	1b	(=1a+1b) 2	3	4	5	6	7
2019	4.104,0	2.554,0	6.658,0	4.441,0		1.339,5	65,0	0,0
2020	4.438,5	1.339,5	5.778,0	3.291,6		2.942,1	0,2	0,0
2021	7.703,6	2.942,1	10.645,7	7.346,6		3.688,9		0,0
2022	3.568,6	3.688,9	7.257,5	n.n.		n.n.		0,0
2023	6.265,6	n.n.	6.265,6					0,0
2024	1.462,0		1.462,0					0,0
2025	2.258,0		2.258,0					0,0
2026	63,0		63,0					0,0

<sup>1</sup> Gründe für nicht mehr benötigte Ermächtigungen können sein: Die Maßnahme konnte mit geringeren Auszahlungen durchgeführt werden; die Maßnahme soll nicht mehr durchgeführt werden; die Maßnahme ist erneut veranschlagt worden oder soll erneut veranschlagt werden.

<sup>2</sup> kreditähnliche Rechtsgeschäfte sind in dem Jahr erstmals zu erfassen, in dem der Vertrag geschlossen wird.

<sup>3</sup> Der Teil der in Spalte 5 angegebenen übertragenen gesamten Auszahlungen für Investitionen und Investitionsförderungsmaßnahmen, die schon in Vorjahren geplant waren und erneut übertragen werden sollen

**Übersicht**  
**über die aus Verpflichtungsermächtigungen voraussichtlich**  
**fällig werdenden Auszahlungen**  
**(Anlage zum HH-Plan gem. § 1 (2) Nr. 4 GemHVO-Doppik)**

Verpflichtungsermächtigungen im Haushaltsplan des Jahres: - in tausend € -		Vorraussichtlich fällige Auszahlungen - in tausend € -				
		2024	2025	2026	2027	2028 ff.
1		2	3	4	5	6
2020	- €	- €	- €	- €	- €	- €
2021	- €	- €	- €	- €	- €	- €
2022	- €	- €	- €	- €	- €	- €
2023	- €	- €	- €	- €	- €	- €
Summe	0,0 €	- €	- €	- €	- €	- €
Nachrichtlich im Finanzplan vorgesehene Kredit- aufnahme (ohne Umschuldung)		- €	- €	- €	- €	- €

**Übersicht über die Ergebnisse der (gemeindlichen) Einrichtungen  
(Erträge abzgl. Aufwendungen und kalkulatorische Zinsen), die sich i. d. R. zu mehr als 10% aus  
Entgelten finanzieren - gem. § 6 (1) Ziff. 10 GemHVO-Doppik**

<b>Haushalt 2022</b>					
<b>Produkt</b>	<b>Einrichtung</b>	<b>Erträge</b>	<b>Aufwendungen</b>	<b>Ordentliches Ergebnis</b>	<b>Kosten- deckungsgrad</b>
1260000	Gemeindewehr	33.700,00 €	513.900,00 €	-480.200,00 €	6,56%
3650200	Kindergarten Weding	1.268.000,00 €	1.366.500,00 €	-98.500,00 €	92,79%
4240100	Schaulandhalle mit SPFZH	33.300,00 €	360.600,00 €	-327.300,00 €	9,23%
5730100	FZH Weding	3.200,00 €	111.000,00 €	-107.800,00 €	2,88%

<b>Haushalt 2023</b>					
<b>Produkt</b>	<b>Einrichtung</b>	<b>Erträge</b>	<b>Aufwendungen</b>	<b>Ordentliches Ergebnis</b>	<b>Kosten- deckungsgrad</b>
1260000	Gemeindewehr	136.200,00 €	464.700,00 €	-328.500,00 €	29,31%
3650200	Kindergarten Weding	1.166.400,00 €	1.397.200,00 €	-230.800,00 €	83,48%
4240100	Schaulandhalle mit SPFZH	33.300,00 €	382.900,00 €	-349.600,00 €	8,70%
5730100	FZH Weding	2.200,00 €	95.500,00 €	-93.300,00 €	2,30%

Hinweise:

Die reine Vermietung und Verpachtung von Gebäuden und Grundstücken gehört nach der Ausführungsanweisung zu § 11 GemHVO kameral ("Kostenrechnende Einrichtungen") in den Bereich der Vermögensverwaltung und deshalb nicht in den Kreis der Einrichtungen, die als kostenrechnende Einrichtungen zu führen sind. Aus diesem Grund sind die gemeindlichen Mietwohnungen "Alter Pferdemarkt", "Am Marktplatz", "Kirchenweg" und "Schulkoppel" in der o.a. Übersicht nicht enthalten.

Obwohl sich die Gemeindewehr und auch das Freizeitheim Weding üblicherweise nur in geringem Umfang aus Entgelten (d.h. privatrechtliche Entgelte und Benutzungsgebühren) finanzieren, wurde aus Gründen der Transparenz eine Aufnahme dieser Einrichtungen in die o.a. Übersicht vorgenommen.

**Übersicht über die Entwicklung der Erfolgs- und Finanzlage einschließlich der Schulden oder die Haushaltslage und Verschuldung der Sondervermögen, Zweckverbände sowie Gesellschaften, an denen die Gemeinde mit mehr als 25% beteiligt ist, der Kommunalunternehmen und Anstalten  
gem. § 6 (1) Ziff. 14 GemHVO-Doppik**

Bezeichnung	Erfolgsplan / Ergebnis-HH	Erfolgsplan / Ergebnis-HH	Jahresergebnis (bei Ziff. I Anfangsbestand)	Vermögensplan / Invest.-HH.	Vermögensplan / Invest.-HH.	Schuldenstand (Kredite)	Auswirkungen auf die Haushaltswirtschaft der Gemeinde	
	Erträge / Einnahmen	Aufwendungen / Ausgaben	Überschuss / Fehlbetrag (-)	Einzahlungen / Einnahmen	Auszahlungen / Ausgaben	am 31.12. d. J.	Erträge / Einnahmen	Aufwendungen / Ausgaben
Ist	2021	2021	2021	2021	2021	2021	2021	2021
Plan	2022	2022	2022	2022	2022	2022	2022	2022
Plan	2023	2023	2023	2023	2023	2023	2023	2023
	tausend €	tausend €	tausend €	tausend €	tausend €	tausend €	tausend €	tausend €
<b>I. Sondervermögen</b> (FF-Kameradschaftskassen ab 2020)								
FF-Ellund			6,0					
			4,4					
			4,7					
FF-Handewitt			14,5					
			11,6					
			8,9					
FF-Haurup/Hüllerup			1,6					
			2,8					
			2,3					
FF-Jarplund			8,4					
			6,6					
			6,6					
FF-Weding			7,7					
			7,1					
			5,0					
GFw (mit Jugendw. H. und W.)			2,9					
			3,1					
			1,5					
Summe Sondervermögen FF-Kameradschaftskassen			41,1					6,3
			35,6					7,0
			29,0					7,0
<b>II. Zweckverbände</b>								
Wirtschaftsentwicklungs- gemeinschaft Flensburg/Handewitt (WEG)	314,8	135,0	179,8			568,7	0,0	0,0
	1.452,7	1.358,2	94,5			473,9	0,0	0,0
	n.n.	n.n.	n.n.			379,1	0,0	0,0
Schwarzdecken- unterhaltungsverband Nord (SUV)	n.n.	n.n.	n.n.	0,0	0,0	0,0	0,0	232,4
	2.759,5	2.807,4	-47,9	0,0	0,0	0,0	0,0	232,5
	n.n.	n.n.	n.n.	0,0	0,0	0,0	0,0	232,5
<b>III. Gesellschaften</b>								
Sozialstation Ambulante Pflege Handewitt gemeinnützige GmbH	1.365,9	1.253,7	112,2			26,0	0,0	0,0
						0,0	0,0	0,0
						0,0	0,0	0,0
<b>IV. Kommunal- unternehmen nach § 106a GO</b>								
<i>Fehlanzeige</i>								
<b>V. gemeinsame Kommunalunternehmen nach § 19b GkZ</b>								
<i>Fehlanzeige</i>								
<b>VI. Anstalten</b>								
<i>Fehlanzeige</i>								

## Übersicht über die nach § 20 GemHVO-Doppik gebildeten Budgets

A. Ergebnisplan			
Budget Nr.	Bezeichnung	zw = zahlungswirksam	Zugeordnete Erträge und Aufwendungen der Teilpläne
A-01-1110000	Aufw 1110000 Gemeindeorgane	zw	alle gesetzl. zul. Aufwendungen im Produkt
A-01-1110100	Aufw 1110100 Gleichstellung	zw	dto.
A-01-1111000	Aufw 1111000 HauptPersVerw	zw	dto.
A-01-1112000	Aufw 1112000 FinanzVerw	zw	dto.
A-01-1113000	Aufw 1113000 BauVerw	zw	dto.
A-01-1114000	Aufw 1114000 LiegenschaftsVerw	zw	dto.
A-01-1114100	Aufw 1114100 Grundstücksmanagement	zw	dto.
A-01-1115000	Aufw 1115000 Einr. f. Gesamtverwaltung	zw	dto.
A-01-1115100	Aufw 1115100 Personalrat	zw	dto.
A-01-1210000	Aufw 1210000 Statistik und Wahlen	zw	dto.
A-01-1220100	Aufw 1220100 Allgemeine Ordnungsangelegenheiten	zw	dto.
A-01-1220200	Aufw 1220200 Melde- und Passangelegenheiten	zw	dto.
A-01-1220300	Aufw 1220300 Standesamt	zw	dto.
A-01-1260000	Aufw 1260000 Gemeindefeuerwehr	zw	dto.
A-01-2182100	Aufw 2182100 GemS Handewitt	zw	dto.
A-01-2182200	Aufw 2182200 GemS Weding	zw	dto.
A-01-2182300	Aufw 2182300 GemS Jarplund	zw	dto.
A-01-2182400	Aufw 2182400 Förderschule	zw	dto.
A-01-2182500	Aufw 2182500 Wikinghalle I+II	zw	dto.
A-01-2410000	Aufw 2410000 Schülerbeförderung	zw	dto.
A-01-2430100	Aufw 2430100 Schulsoz., OGS, BGS, SchülerUV, Partn.	zw	dto.
A-01-2430200	Aufw 2430200 Schlaraffenland	zw	dto.
A-01-2430300	Aufw 2430300 Schulische Assistenz	zw	dto.
A-01-2430400	Aufw 2430400 Digitalpakt SH - öffentliche Schulen	zw	dto.
A-01-2430500	Aufw 2430400 Betreute Grundschule Jarpl. u. Wed.	zw	dto.
A-01-2520000	Aufw 2520000 Dormuseum, Archivarbeit, pp.	zw	dto.
A-01-2720000	Aufw 2720000 Öffentliche Büchereien	zw	dto.
A-01-2730000	Aufw 2730000 Förderung Erwachsenenbildung	zw	dto.
A-01-2810100	Aufw 2810100 örtl. Kulturarbeit u. reg. Heimatpfle	zw	dto.
A-01-2810200	Aufw 2810200 Dorffest u. Traditionsveranstaltungen	zw	dto.
A-01-3151100	Aufw 3151100 Seniorenw. Alter Pferdemarkt	zw	dto.
A-01-3151200	Aufw 3151200 Seniorenw. Kirchenweg	zw	dto.
A-01-3151300	Aufw 3151300 Seniorenentreeff/-veranstaltungen	zw	dto.
A-01-3152000	Aufw 3152000 Sozialstation	zw	dto.
A-01-3154000	Aufw 3154000 Wohnungslose	zw	dto.
A-01-3154000	Aufw 3154000 Asyl ubnd Ausländer	zw	dto.
A-01-3156000	Aufw 3156000 Kleiderstube	zw	dto.
A-01-3510000	Aufw 3510000 besond. soz. Einzelfalleistungen	zw	dto.
A-01-3612000	Aufw 3612000 Tagespflege	zw	dto.
A-01-3620000	Aufw 3620000 Jugendbildung, Kinder- u. Jugendber.	zw	dto.
A-01-3632100	Aufw 3632100 Bildungslandschaft Hdw.	zw	dto.
A-01-3650000	Aufw 3650000 Kindertageseinrichtungen allg. (Wohngemeindean	zw	dto.
A-01-3650100	Aufw 3650100 Kindergarten Jarplund (ADS)	zw	dto.
A-01-3650200	Aufw 3650200 Kindergarten Weding	zw	dto.
A-01-3650300	Aufw 3650300 Kindergarten Handewitt (ADS)	zw	dto.
A-01-3650400	Aufw 3650400 Sonstige Kindergärten	zw	dto.
A-01-3650500	Aufw 3650500 Kita Alter Pferdemarkt	zw	dto.
A-01-3650600	Aufw 3650600 ADS Kita Anne Frank-Ring	zw	dto.
A-01-3650700	Aufw 3650700 Ev. Kindergarten	zw	dto.
A-01-3660100	Aufw 3660100 Spiel- und Bolzplätze	zw	dto.
A-01-3660200	Aufw 3660200 Jugendzentrum Handewitt	zw	dto.
A-01-3660300	Aufw 3660300 Jugendcafé Weding	zw	dto.

A-01-4120000	Aufw 4120000 Förderung Gesundheitseinrichtungen	zw	dto.
A-01-4210000	Aufw 4210000 Allgemeine Sportförderung	zw	dto.
A-01-4240100	Aufw 4240100 Schauandhalle mit SPFZH	zw	dto.
A-01-4240200	Aufw 4240200 Sportplatzanlagen Handewitt	zw	dto.
A-01-4240300	Aufw 4240300 Sportplatzanlagen Jarplund	zw	dto.
A-01-5110000	Aufw 5110000 Orts- und Regionalplanung	zw	dto.
A-01-5210100	Aufw 5210100 Gemeindewohnungen Am Marktplatz 4	zw	dto.
A-01-5210200	Aufw 5210200 Gemeindewohnungen Schulkoppel 12/13	zw	dto.
A-01-5230000	Aufw 5230000 Ehrenmale, Gedenk-/Ausgrabungsstätten	zw	dto.
A-01-5310100	Aufw 53101 Stromerzeugung	zw	dto.
A-01-5340000	Aufw 5340000 Fernwärmeversorgung	zw	dto.
A-01-5360000	Aufw 5360000 Breitbandversorgung	zw	dto.
A-01-5410100	Aufw 5410100 Gemeindestraßen / Straßenbeleuchtung	zw	dto.
A-01-5510100	Aufw 5510100 Bürgerpark, sonst. Grünflächen	zw	dto.
A-01-5510200	Aufw 5510200 Kiesnachnutzung	zw	dto.
A-01-5510300	Aufw 5510300 Ausgleichs- und Ersatzmaßnahmen	zw	dto.
A-01-5510400	Aufw 5510400 Reitwege	zw	dto.
A-01-5520000	Aufw 5520000 WaBo, Gräben, etc.	zw	dto.
A-01-5710000	Aufw 5710000 Förderung Wirtschaft und Verkehr	zw	dto.
A-01-5730100	Aufw 5730100 FZH Weding	zw	dto.
A-01-5730200	Aufw 5730200 Bauhof	zw	dto.
A-01-5750000	Aufw 5750000 Förderung Tourismus	zw	dto.
A-01-6110000	Aufw 6110000 Steuer, allg. Zuweisungen u. Umlagen	zw	dto.
A-01-6120000	Aufw 6120000 Sonstige allg. Finanzwirtschaft	zw	dto.
A-01-AFA-HPRODB 1	Abschreibungen		Afa Produktbereich (PB) 1
A-01-AFA-HPRODB 2	Abschreibungen		Afa Produktbereich (PB) 2
A-01-AFA-HPRODB 3	Abschreibungen		Afa Produktbereich (PB) 3
A-01-AFA-HPRODB 4	Abschreibungen		Afa Produktbereich (PB) 4
A-01-AFA-HPRODB 5	Abschreibungen		Afa Produktbereich (PB) 5
A-01-PKNZW-HPRODB 1	Pensions-, Beihilfe-, ATZ-Rückstellungen		Personalrückstellungen PB 1
A-01-PKNZW-HPRODB 2	Pensions-, Beihilfe-, ATZ-Rückstellungen		Personalrückstellungen PB 2
A-01-PKNZW-HPRODB 3	Pensions-, Beihilfe-, ATZ-Rückstellungen		Personalrückstellungen PB 3
A-01-PKNZW-HPRODB 4	Pensions-, Beihilfe-, ATZ-Rückstellungen		Personalrückstellungen PB 4
A-01-PKNZW-HPRODB 5	Pensions-, Beihilfe-, ATZ-Rückstellungen		Personalrückstellungen PB 5
A-01-PKZW-1110000	Personalkosten zw Gemeindeorgane	zw	zw Personalkosten im Produkt
A-01-PKZW-1111000	Personalkosten zw Haupt-/Personalamt	zw	dto.
A-01-PKZW-1112000	Personalkosten zw Finanzverwaltung	zw	dto.
A-01-PKZW-1113000	Personalkosten zw Bauverwaltung	zw	dto.
A-01-PKZW-1114000	Personalkosten zw Liegenschaftsverwaltung	zw	dto.
A-01-PKZW-1115000	Personalkosten zw zentrale Dienste	zw	dto.
A-01-PKZW-1220100	Personalkosten zw allg. Ordnungsangelegenheiten	zw	dto.
A-01-PKZW-1220200	Personalkosten zw Melde-/Passangelegenheiten	zw	dto.
A-01-PKZW-1220300	Personalkosten zw Standesamt	zw	dto.
A-01-PKZW-1260000	Personalkosten zw Gemeindefeuerwehr	zw	dto.
A-01-PKZW-2182100	Personalkosten zw GemS Handewitt	zw	dto.
A-01-PKZW-2182200	Personalkosten zw GemS Weding	zw	dto.
A-01-PKZW-2182300	Personalkosten zw GemS Jarplund	zw	dto.
A-01-PKZW-2182400	Personalkosten zw Förderschule	zw	dto.
A-01-PKZW-2182500	Personalkosten zw Wikinghalle	zw	dto.
A-01-PKZW-2430100	Personalkosten zw Schulsozialarbeit	zw	dto.
A-01-PKZW-2430200	Personalkosten zw Schlaraffenland	zw	dto.
A-01-PKZW-2430300	Personalkosten zw Schulische Assistenz	zw	dto.
A-01-PKZW-2430500	Personalkosten zw Betreute Grundschulen W.+J.	zw	dto.
A-01-PKZW-3154000	Personalkosten zw Asylbewerberangelegenheiten	zw	dto.
A-01-PKZW-3650200	Personalkosten zw Kindergarten Weding	zw	dto.
A-01-PKZW-4240100	Personalkosten zw Schauandhalle	zw	dto.
A-01-PKZW-4240300	Personalkosten zw Sportplatzanlagen Jarplund	zw	dto.

A-01-PKZW-5730100	Personalkosten zw FZH Weding	zw	dto.
A-01-PKZW-5730200	Personalkosten zw Bauhof	zw	dto.
A-01-SKB	SKB und Erstattungsbeträge nach SchulG	zw	SKB und Erstattungsbeträge nach SchulG
<b>B. Finanzplan</b>			
(Einzahlungen und Auszahlungen für Investitionen und Investitionsförderungsmaßnahmen)			
Budget Nr.	Bezeichnung		Zugeordnete Einzahlungen und Auszahlungen der Teilpläne
I-01-1110000	Invest 1110000 Gemeindeorgane		invest. Auszahlungen im Produkt
I-01-1110100	Invest 1110100 Gleichstellungsbeauftragte		dto.
I-01-1111000	Invest 1111000 Haupt-/Personalamt		dto.
I-01-1112000	Invest 1112000 Finanzverwaltung		dto.
I-01-1113000	Invest 1113000 Bauverwaltung		dto.
I-01-1114000	Invest 1114000 Liegenschaftsverwaltung		dto.
I-01-1114100-01	Invest 1114100 Grundstücksmanagement		dto.
I-01-1114100-02	Invest 1114100 Erschließung Baugebiete		dto.
I-01-1115000	Invest 1115000 Einrichtungen gesamte Verwaltung		dto.
I-01-1210000	Invest 1210000 Statistik und Wahlen		dto.
I-01-1220100	Invest 1220100 Allg. Ordnungsangelegenheiten		dto.
I-01-1220200	Invest 1220200 Melde-/Passangelegenheiten		dto.
I-01-1220300	Invest 1220300 Standesamt		dto.
I-01-1260000-01	Invest 1260000 Gemeindefeuerwehr allg.		dto.
I-01-1260000-02	Invest 1260000 Gemeindefeuerwehr Hochbauvorhaben		dto.
I-01-1260000-03	Invest 1260000 Gemeindefeuerwehr Fahrzeuge		dto.
I-01-2110000	Invest 2110000 Grundschulen		dto.
I-01-2182100-01	Invest 2182100 GemS Handewitt allg.		dto.
I-01-2182100-02	Invest 2182100 GemS Handewitt AiB		dto.
I-01-2182200-01	Invest 2182200 GemS Weding allg.		dto.
I-01-2182200-02	Invest 2182200 GemS Weding AiB		dto.
I-01-2182300-01	Invest 2182300 GemS Jarplund allg.		dto.
I-01-2182300-02	Invest 2182300 GemS Jarplund AiB		dto.
I-01-2182400	Invest 2182400 Förderschule		dto.
I-01-2182500-01	Invest 2182500 Wikinghallen allg.		dto.
I-01-2182500-02	Invest 2182500 Wikinghallen Bvh. AiB		dto.
I-01-2430100	Invest 2430100 Schulsoz., OGS, pp.		dto.
I-01-2430200	Invest 2430200 Schlaraffenland		dto.
I-01-2430400	Invest 2430400 Digitalpakt SH - öffentliche Schulen		dto.
I-01-2430500	Invest 2430400 Betreute Grundschule Jarpl. u. Wed.		dto.
I-01-3151100	Invest 3151100 Seniorenwohnanl. Alter Pferdemarkt		dto.
I-01-3152000	Invest 3152000 Sozialstation		dto.
I-01-3154000	Invest 3154000 Wohnungslose		dto.
I-01-3155000	Invest 3155000 Asyl und Ausländer		dto.
I-01-3650100	Invest 3650100 ADS Kindergarten Jarplund		dto.
I-01-3650200	Invest 3650200 Kindergarten Weding		dto.
I-01-3650300	Invest 3650300 ADS Kindergarten Handewitt		dto.
I-01-3650400	Invest 3650400 Sonstige Kindergärten		dto.
I-01-3650500	Invest 3650500 Kita Alter Pferdemarkt		dto.
I-01-3650600	Invest 3650600 ADS Kita Anne-Frank-Ring		dto.
I-01-3650700	Invest 3650700 ev. Kindergarten		dto.
I-01-3660100	Invest 3660100 Spiel- und Bolzplätze		dto.
I-01-3660200	Invest 3660200 Jugendzentrum		dto.
I-01-4120000	Invest 4120000 Förderung Gesundheitseinrichtungen		dto.
I-01-4210000	Invest 4210000 Sportförderung		dto.
I-01-4240100	Invest 4240100 Schaulandhalle mit SPFZH		dto.
I-01-4240200	Invest 4240200 Sportplatzanlagen Handewitt		dto.
I-01-4240300	Invest 4240300 Sportplatzanlagen Jarplund		dto.
I-01-5210100	Invest 5210100 Gemeindewohnungen Am Marktplatz		dto.
I-01-5210200	Invest 5210200 Gemeindewohnungen Schulkoppel 12/13		dto.



I-01-5310100	Invest Stromerzeugung (BHKW, PV-Anlage, E-Lade.)		dto.
I-01-5360000	Invest 5630000 AIB Breitbandausbau		dto.
I-01-5410100	Invest 5410100 Gemeindestraßen		dto.
I-01-5510100	Invest 5510100 Bürgerpark, Grünflächen, pp.		dto.
I-01-5510200	Invest 5510200 Kiesnachnutzung		dto.
I-01-5510300	Invest 5510300 Ausgleichs- u. Ersatzmaßnahmen		dto.
I-01-5730100	Invest 5730100 FZH Weding		dto.
I-01-5730200	Invest 5730200 Bauhof		dto.

### Deckungsfähigkeit nach § 22 GemHVO-Doppik

Für die Deckungsfähigkeit gelten für die Budgets im Haushalt der Gemeinde grundsätzlich die gesetzlichen Regelungen gem. § 22 GemHVO-Doppik (gegenseitige Deckungsfähigkeit der Aufwendungen und der dazugehörigen Auszahlungen).

Die Aufwendungen bzw. Auszahlungen für den Schullastenausgleich nach SchulG sind produktübergreifend deckungsfähig.

Die Personalaufwendungen (Kontengruppe 50) und die dazugehörigen Auszahlungskonten werden für alle Produkte zentral durch das Haupt- und Personalamt bewirtschaftet. Die Konten sind mit Ausnahme der Zuführungen zu Rückstellungen gegenseitig deckungsfähig.

Im Bereich der investiven Budgets (B) können im Einzelfall einzelne Auszahlungen (z.B. für sog. "Anlagen im Bau" soweit sie erheblich sind) von der Deckungsfähigkeit ausgenommen werden.

### Zweckbindung nach § 21 (1) und (2) GemHVO-Doppik

Zwischen Erträgen aus "Schadensregulierungen" und den korrespondierenden Aufwendungen zur Schadensbehebung besteht naturgemäß ein sachlich enger Zusammenhang (i. S. v. § 21 (1) Satz 1 GemHVO-Doppik). In diesen Fällen können Mehrerträge zur Deckung von Mehraufwendungen bei den korrespondierenden Aufwendungen verwendet werden.

Mehrerträge aus Spenden können innerhalb der Budgets zur Deckung von Mehraufwendungen verwendet werden. Das gleiche gilt für Mehrerträge aus Gebühren bzw. Entgelten und Kostenerstattungen.

Mehrerträge bei der Gewerbesteuer stehen zur Deckung von Mehraufwendungen bei der GewStr.-Umlage zur Verfügung.

Innerhalb der Budgets, beispielsweise im Bereich der Kindergärten, stehen Mehrerträge bzw. Mehreinzahlungen bei Zuschüssen und Zuweisungen für lfd. Zwecke und für Investitionen zur Deckung von Mehraufwendungen bzw. Mehrauszahlungen zur Verfügung. Mehrerträge aus dem Essenverkauf im "Schlaraffenland" stehen im Budget 2430200 ebenfalls zur Deckung von Mehraufwendungen bzw. -auszahlungen zur Verfügung.

Bei zweckgebundenen Spenden für Investitionen stehen Mehreinzahlungen ebenfalls zur Deckung von überplanmäßigen Mehrauszahlungen zur Verfügung. Nicht veranschlagte Auszahlungen für Investitionen sind zulässig, soweit sie vollständig durch außerplanmäßige Einzahlungen aus zweckgebundenen Zuschüssen (Spenden) finanziert werden.

Die Mehraufwendungen oder Mehrauszahlungen dieser Regelung gelten nach § 21 (3) GemHVO-Doppik nicht als überplanmäßige (bzw. außerplanmäßige) Aufwendungen oder Auszahlungen.

### Übertragbarkeit nach § 23 (1) Nr. 3 GemHVO-Doppik

Die Aufwendungen bzw. Auszahlungen für Planungsleistungen u.ä. (Geschäftsaufwendungen Kontenart 5431) sind übertragbar.

**Ermittlung der Kreditobergrenze und des Kreditbedarfs nach den Grundsätzen der doppelten Buchführung  
und den Bestimmungen des Erlasses zur Kreditwirtschaft der Gemeinden**

lfd. Nr.	Bezeichnung	Kto.	in €
1	Zuweisungen und Zuschüsse für Investitionen und Investitionsförderungsmaßnahmen	781	0 €
2	Erwerb von Grundstücken und Gebäuden	782	0 €
3	Auszahlungen aus dem Erwerb von beweglichen Sachen des Anlagevermögens	783	942.900 €
4	Börsennotierte Aktien	7842	0 €
5	Nichtbörsennotierte Aktien	7843	0 €
6	Sonstige Anteilsrechte	7844	0 €
7	Baumaßnahmen	785	6.222.700 €
8	Gewährung von Ausleihungen	786	0 €
<b>9</b>	<b>Summe Auszahlungen (Zeile 1 bis 8):</b>		<b>7.165.600 €</b>
10	Investitionszuwendungen	681	139.000 €
11	Veräußerung von Grundstücken und Gebäuden	682	2.525.900 €
12	Veräußerung von beweglichen Sachen des Anlagevermögens	683	0 €
13	Börsennotierte Aktien	6842	0 €
14	Nichtbörsennotierte Aktien	6843	0 €
15	Sonstige Anteilsrechte	6844	0 €
16	Abwicklung von Baumaßnahmen	685	0 €
17	Einzahlungen aus Rückflüssen von Ausleihungen	686	117.700 €
18	Beiträge und ähnliche Entgelte ohne Einzahlungen, die nach baurechtlichen Bestimmungen ansatt der Herstellung von Stellplätzen geleistet und der Sonderrücklage zugeführt werden - Ablösebeträge für Stellplätze -	688	0 €
<b>19</b>	<b>Summe der Einzahlungen (Zeile 10 bis 18):</b>		<b>2.782.600 €</b>
<b>20</b>	<b>Kreditobergrenze nach Ziff. 2.2 Krediterlass (Zeile 9 - 19):</b>		<b>4.383.000 €</b>
21	veranschlagte Kreditaufnahme lt. Haushaltssatzung:		4.383.000 €
<b>22</b>	<b>Differenz (Zeile 20 -21):</b>		<b>0 €</b>
23	Saldo aus lfd. Verwaltungstätigkeit im Finanzplan		-579.800 €
24	abzgl. ordentliche Tilgung		862.500 €
<b>25</b>	<b>Differenz (Zeile 23 - 24)</b>		<b>-1.442.300 €</b>
<b>26</b>	<b>Kreditbedarf<sup>1</sup> (Zeile 20-25)</b>		<b>4.383.000 €</b>

<sup>1</sup>Berechnung erfolgt nur bei bei einer positiven Differenz (Zeile 25) zwischen dem Saldo der lfd. Verwaltungstätigkeit abzgl. ordentlicher Tilgung. Andernfalls ist der Betrag der Kreditobergrenze gleich dem grds. genehmigungsfähigen Kreditbedarf

	nachrichtlich:		
27	Eigenmittel zur Finanzierung von Investitionen (Zeile 22)		0 €
28	zzgl. Ausgaben für den Erwerb von Finanzanlagen	7841	0 €
29	abzgl. Einzahlungen aus dem Verkauf von Finanzanlagen	6841	0 €
30	abzgl. Saldo aus lfd. Verwaltungstätigkeit (Zeile 23)		-579.800 €
31	zzgl. Auszahlungen ordentliche Tilgung (Zeile 24)		862.500 €
<b>32</b>	<b>Änderung des Bestandes an eigenen Finanzmitteln</b>		<b>1.442.300 €</b>
33	Anfangsbestand an Finanzmitteln (Ist per 31.12.2021 abzgl. Plan-Saldo 2022)		1.193.927 €
34	Differenz (Zeile 33 - 32) / planerischer Endbestand der liquiden Mittel am Jahresende		-248.373 €

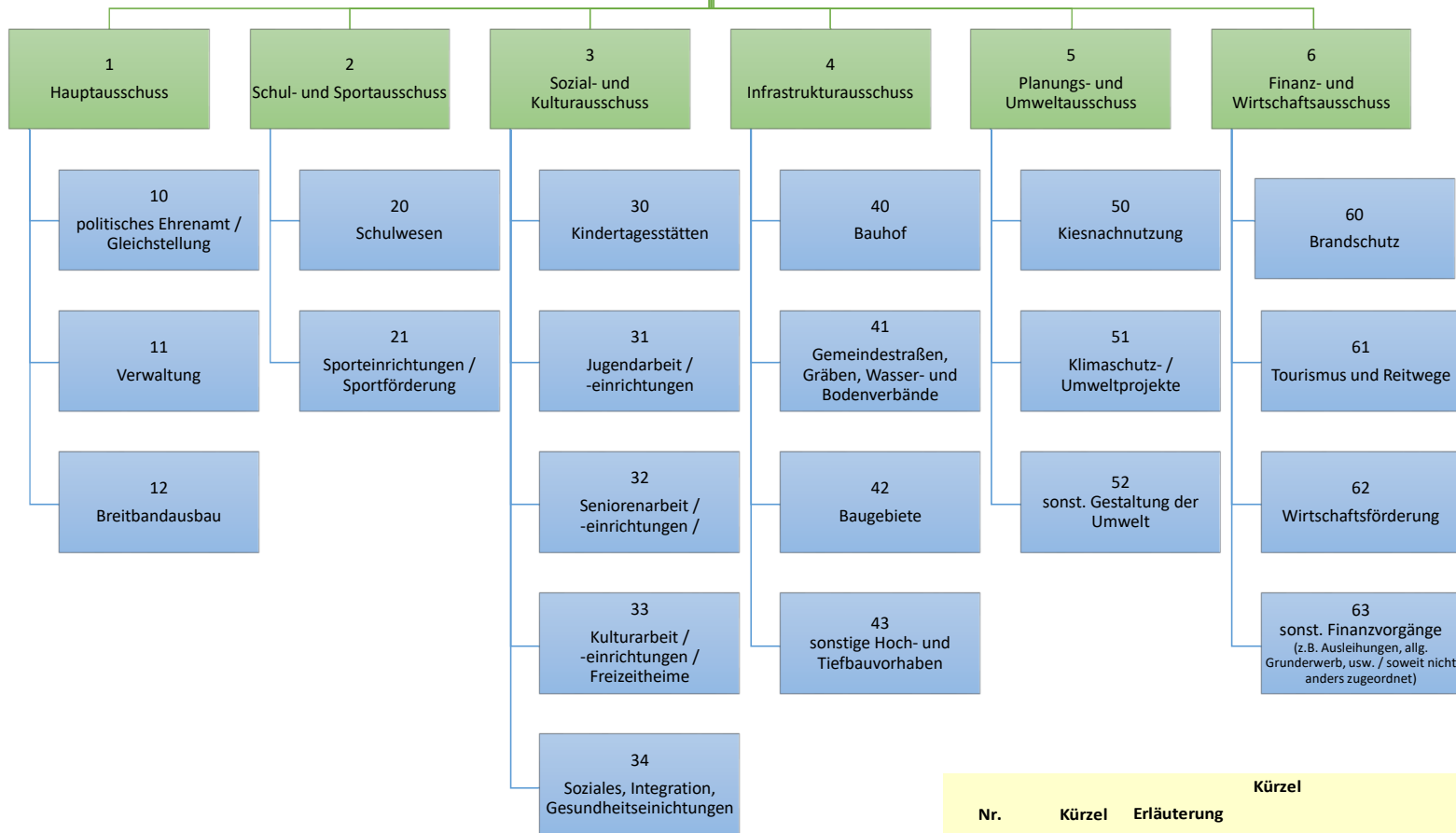
Anmerkung zu Zeile 21: Ist der Saldo aus lfd. Verwaltungstätigkeit negativ oder reicht er nicht aus, um die Tilgung für Investitionen und Investitionsförderungsmaßnahmen ... zu decken, so ist ein negativer Saldo aus Investitionstätigkeit über Kreditveranschlagungen zu finanzieren, soweit der Bestand an liquiden Mitteln hierfür nicht ausreicht (vgl. Erläuterung zu § 3 GemHVO-Doppik)

**Übersicht über die Entwicklung des Eigenkapitals und des Anteils des Eigenkapitals an der Bilanzsumme  
(§ 1 (2) Nr.3 GemHVO-Doppik)**

Haushalts- jahre	Allgemeine Rücklage	Sonderrücklage	Ergebnisrücklage	vorgetragener Jahresfehlbetrag	Jahresüberschuss / Jahresfehlbetrag	Eigenkapital	Bilanzsumme	Anteil des EK an der Bilanzsumme
	31.12.	31.12.	31.12.			31.12.	31.12.	%
1	2	3	4	5	6	7	8	9
2012	21.478.914,63 €	264.498,99 €	3.221.837,20 €	0,00 €	66.220,13 €	25.031.470,95 €	50.087.274,04 €	50,0%
2013	21.861.039,63 €	308.461,95 €	3.288.057,33 €	0,00 €	-134.755,65 €	25.322.803,26 €	49.011.863,62 €	51,7%
2014	21.803.720,88 €	308.461,95 €	3.210.620,43 €	0,00 €	-416.955,53 €	24.905.847,73 €	48.460.342,93 €	51,4%
2015	21.803.720,88 €	325.360,75 €	2.793.664,90 €	0,00 €	525.895,05 €	25.448.641,58 €	50.015.880,49 €	50,9%
2016	21.803.720,88 €	325.360,75 €	3.319.559,95 €	0,00 €	38.930,40 €	25.487.571,98 €	49.918.514,24 €	51,1%
2017	22.129.081,63 €	0,00 €	3.358.490,35 €	0,00 €	1.113.425,45 €	26.600.997,43 €	50.286.599,52 €	52,9%
2018	22.129.021,63 €	0,00 €	4.471.915,80 €	0,00 €	-1.234.032,64 €	25.366.964,79 €	51.439.504,84 €	49,3%
2019	22.398.011,35 €	0,00 €	3.270.735,75 €	0,00 €	-1.975.985,66 €	23.692.761,44 €	55.039.925,38 €	43,0%
2020	22.444.059,07 €	0,00 €	1.294.750,09 €	0,00 €	2.298.874,16 €	26.037.683,32 €	56.960.711,84 €	45,7%
2021	22.444.059,07 €	0,00 €	3.593.624,25 €	0,00 €	2.223.583,41 €	28.261.266,73 €	60.822.794,20 €	46,5%
<b>Mittel 10 J.</b>					<b>250.519,91 €</b>			
<b>Summe</b>					<b>2.505.199,12 €</b>	<b>49,2%</b>		

# Aufbau der Investitionsnummern

(nach Organisationsbereichen)



## Aufteilung der 10-stelligen Investitionsnummer mit Bsp.

1 - 2	3	4 - 5	6	7 - 10
lt. Org.	Bindestrich	KürzelNr.	Bindestrich	lfd. Nr. (4 Ziffern, Nullen voran)
20	-	09	-	0001
60	-	03	-	0017

### Beispiele

Nr.	Text
30-06-0005	IFM Zuschuss der Gemeinde für Bvh. ev. KG Hdw.
33-10-0003	SP8 BGA SaPo FZH Weding

## Kürzel

Nr.	Kürzel	Erläuterung
00		ohne Zuordnung
01	AIB	Anlage im Bau
02	BGA	Betriebs- und Geschäftsausstattung
03	FMT	Fahrzeuge, Maschinen, technische Anlagen
04	GUB	Grund- und Boden (Grunderwerb)
05	HOB	Hochbauvorhaben, Betriebsvorrichtungen, Aussenanlagen
06	IFM	Investitionsförderungsmaßnahmen (ARAP)
07	IMV	Immaterielle Vermögensgüter
08	INF	Infrastrukturvorhaben (Tiefbau)
09	SP7	Sammelposten (FMT zw. 150 € und 1.000 € netto)
10	SP8	Sammelposten (BGA zw. 150 € und 1.000 € netto)
11	AUS	Gewährung von Darlehen
12	VER	Fertige Erzeugnisse (Verkauf Baugrundstücke über 1552)

## Übersicht über die Produkte (Kostenträger) im Haushalt

Kostenträger	Bezeichnung
1110000	Gemeindeorgane
1110100	Gleichstellungsbeauftragte
1111000	Haupt- und Personalverwaltung
1112000	Finanzverwaltung
1113000	Bauverwaltung
1114000	Liegenschaftsverwaltung
1114100	Grundstücksmanagement
1115000	Einrichtungen für die gesamte Verwaltung
1115100	Personalrat
1210000	Statistik und Wahlen
1220100	Allgemeine Ordnungsangelegenheiten
1220200	Melde- und Passangelegenheiten
1220300	Standesamt
1260000	Gemeindewehr
2110000	Grundschulen
2170000	Gymnasien
2181100	Freie Waldorfschulen
2182000	Gemeinschaftsschulen (allgemein)
2182100	Gemeinschaftsschule Handewitt (Standort Handewitt)
2182200	Gemeinschaftsschule Handewitt (Standort Weding)
2182300	Gemeinschaftsschule Handewitt (Standort Jarplund)
2182400	Gemeinschaftsschule Handewitt (Förderschuleteil)
2182500	Gemeinschaftsschule Handewitt (Schulsporthallen)
2210000	Sonderschulen
2410000	Schülerbeförderung
2420000	Fördermaßnahmen für Schüler
2430100	Schulsozialarbeit, -partnerschaften, OGS, Schülerunfallversicherung
2430200	Schulmensa "Schlaraffenland"
2430300	Schulische Assistenz
2430400	Digitalpakt SH - öffentliche Schulen
2430500	Betreute Grundschule Weding und Jarplund
2520000	Dorfmuseum, Ausstellungen, Archivarbeit
2720000	Öffentliche Büchereien
2730000	Förderung der Erwachsenenbildung
2810100	Förderung der örtlichen Kulturarbeit und der regionalen Heimatpflege
2810200	Dorffest und sonstige Traditionsveranstaltungen
2910000	Förderung von Kirchengemeinden
3151100	Seniorenwohnanlage "Alter Pferdemarkt"
3151200	Seniorenwohnanlage "Kirchenweg"
3151300	Seniorentreff, Veranstaltungen, Förderung der Seniorenarbeit
3152000	Sozialstation
3154000	Soziale Einrichtungen für Wohnungslose
3155000	Soziale Einrichtung für Aussiedler und Ausländer
3156000	Kleiderstube
3510000	Besondere gemeindl. soziale Einzelfalleistungen

## Übersicht über die Produkte (Kostenträger) im Haushalt

Kostenträger	Bezeichnung
3612000	Tagespflege
3620000	Außerschulische Jugendbildung, Kinder- und Jugenderholung
3632100	Bildungslandschaft Hdw. / Familienzentrum
3650000	Kindertageseinrichtungen allg. (Wohngemeindeanteile)
3650100	Kindergarten Jarplund (ADS)
3650200	Kindergarten Weding
3650300	Kindergarten Handewitt (ADS)
3650400	Sonstige Kindergärten
3650500	Kita-Einrichtung "Alter Pferdemarkt"
3650600	ADS Kita Anne-Frank-Ring
3650700	Ev. Kindergarten
3660100	Spiel- und Bolzplätze
3660200	Jugendzentrum Handewitt
3660300	Jugendcafé Weding
4120000	Förderung Gesundheitseinrichtungen pp.
4210000	Allgemeine Sportförderung
4240100	Schaulandhalle mit Sport- und Freizeitheim
4240200	Sportplatzanlagen Handewitt
4240300	Sportplatzanlagen Jarplund
5110000	Orts- und Regionalplanung
5210100	Gemeindewohnungen "Am Marktplatz 4"
5210200	Gemeindewohnungen "Schulkoppel 12/13"
5220000	Allgemeine Wohnungsbauförderung
5230000	Ehrenmale, Gedenk- und Ausgrabungsstätten, pp.
5310000	Elektrizitätsversorgung
5310100	Stromerzeugung (BHKW, PV-Anlage, E-Ladesäulen)
5320000	Gasversorgung
5340000	Fernwärmeversorgung
5360000	Breitbandversorgung
5380000	Abwasserbeseitigung
5410100	Gemeindestraßen (einschl. Straßenbeleuchtung)
5510100	Bürgerpark, sonstige öffentliche Grünflächen und dgl.
5510200	Kiesnachnutzung
5510300	Ausgleichs- und Ersatzmaßnahmen, Renaturierungsvorhaben
5510400	Reitwege
5520000	Wasser- und Bodenverbände, Gräben und Wasserläufe, Verdunstungsbecken an der A7
5530000	Friedhofs- und Bestattungswesen
5710000	Sonstige Förderung von Wirtschaft und Verkehr
5730100	Freizeitheim Weding
5730200	Bauhof
5750000	Förderung des Tourismus
6110000	Steuern, allg. Zuweisungen, allgemeine Umlagen
6120000	Sonstige allgemeine Finanzwirtschaft

# Haushaltsplan 2023



## Gesamtergebnishaushalt

Gemeinde Handewitt

1	2	Ertrags- und Aufwandsarten	Ergebnis 2021 in EUR	Ansatz 2022 in EUR	Ansatz 2023 in EUR	Planung 2024 in EUR	Planung 2025 in EUR	Planung 2026 in EUR
	3		4	5	6	7	8	9
40	01	Steuern und ähnliche Abgaben	17.831.249,55	18.359.100	19.751.000	21.125.800	21.064.900	21.850.900
41	02	+ Zuwendungen und allgemeine Umlagen	7.177.738,89	6.887.900	7.089.600	6.990.600	6.972.400	6.962.500
42	03	+ Sonstige Transfererträge	0,00	0	0	0	0	0
43	04	+ Öffentlich-rechtliche Leistungsentgelte	697.572,48	1.041.100	1.056.100	1.056.100	1.055.500	1.055.400
441 /44 2/4 46	05	+ Privatrechtliche Leistungsentgelte	359.167,72	282.000	567.500	567.500	567.500	567.500
448	06	+ Kostenerstattungen und Kostenumlagen	1.665.251,14	1.418.100	1.522.500	1.522.500	1.522.500	1.522.400
45	07	+ Sonstige Erträge	2.496.452,68	3.406.500	3.204.500	638.600	1.016.400	626.500
471	08	+ Aktivierte Eigenleistungen	0,00	0	0	0	0	0
472	09	+/-Bestandsveränderungen	0,00	0	0	0	0	0
	<b>10</b>	<b>= Erträge</b>	<b>30.227.432,46</b>	<b>31.394.700</b>	<b>33.191.200</b>	<b>31.901.100</b>	<b>32.199.200</b>	<b>32.585.200</b>
50	11	Personalaufwendungen	4.987.488,38	5.752.100	5.938.500	6.080.100	6.185.100	6.309.100
51	12	+ Versorgungsaufwendungen	0,00	0	0	0	0	0
52	13	+ Aufwendungen für Sach- u. Dienstleistungen	3.381.913,69	4.577.200	4.925.700	4.188.300	3.968.300	4.239.800
57	14	+ Bilanzielle Abschreibungen	2.013.079,30	1.884.900	2.258.300	2.165.800	2.049.300	1.841.300
53	15	+ Transferaufwendungen	14.410.925,62	15.851.700	16.654.500	15.954.400	16.450.600	16.630.700
54	16	+ Sonstige Aufwendungen	2.993.713,31	2.874.500	2.832.800	2.584.000	2.584.000	2.578.900
	<b>17</b>	<b>= Aufwendungen (= Zeilen 11 bis 16)</b>	<b>27.787.120,30</b>	<b>30.940.400</b>	<b>32.609.800</b>	<b>30.972.600</b>	<b>31.237.300</b>	<b>31.599.800</b>
	<b>18</b>	<b>= Ergebnis der laufenden Verwaltungstätigkeit (= Zeilen 10/17)</b>	<b>2.440.312,16</b>	<b>454.300</b>	<b>581.400</b>	<b>928.500</b>	<b>961.900</b>	<b>985.400</b>
46	19	+ Finanzerträge	60.528,12	800	800	800	800	800
55	20	- Zinsen und sonstige Finanzaufwendungen	277.256,87	240.900	209.700	194.700	179.400	166.500
	<b>21</b>	<b>= Finanzergebnis (= Zeilen 19 und 20)</b>	<b>-216.728,75</b>	<b>-240.100</b>	<b>-208.900</b>	<b>-193.900</b>	<b>-178.600</b>	<b>-165.700</b>
	<b>22</b>	<b>= Jahresergebnis (= Zeilen 18 und 21)</b>	<b>2.223.583,41</b>	<b>214.200</b>	<b>372.500</b>	<b>734.600</b>	<b>783.300</b>	<b>819.700</b>
<b>INF</b>		<b>nachrichtlich:</b>						
	48	Erträge aus internen Leistungsbeziehungen	0,00	0	0	0	0	0
	58	- Aufwendungen aus internen Leistungsbeziehungen	0,00	0	0	0	0	0
<b>ILV</b>		<b>= Ergebnis aus internen Leistungsbeziehungen</b>	<b>0,00</b>	<b>0</b>	<b>0</b>	<b>0</b>	<b>0</b>	<b>0</b>
571 574		Afa immat. Vermögensgegenstände, Sachanlagen und geleistete Zuwendungen	2.010.101,56	1.884.900	2.258.300	2.165.800	2.049.300	1.841.300
416 437		- Erträge aus d. Auflösung von Sonderposten (Zuschüsse, Zuweisungen, Beiträge)	581.872,68	541.400	664.400	660.000	630.600	615.200
<b>NA</b>		<b>= Nettoabschreibungsaufwand</b>	<b>1.428.228,88</b>	<b>1.343.500</b>	<b>1.593.900</b>	<b>1.505.800</b>	<b>1.418.700</b>	<b>1.226.100</b>

# Haushaltsplan 2023



## Gesamtfinanzhaushalt

Gemeinde Handewitt

1	2	Ein- und Auszahlungsarten	Ergebnis 2021 in EUR	Ansatz 2022 in EUR	Ansatz 2023 in EUR	Planung 2024 in EUR	Planung 2025 in EUR	Planung 2026 in EUR
		3	4	5	6	7	8	9
60	01	Steuern und ähnliche Abgaben	18.338.639,04	18.359.100	19.751.000	21.125.800	21.064.900	21.850.900
61	02	+ Zuwendungen und allgemeine Umlagen	6.879.618,02	6.616.000	6.693.000	6.598.000	6.598.000	6.598.000
62	03	+ Sonstige Transfereinzahlungen	0,00	0	0	0	0	0
63	04	+ Öffentlich-rechtliche Leistungsentgelte	619.169,09	964.000	980.300	980.300	980.300	980.300
641 /64 2/6 46	05	+ Privatrechtliche Leistungsentgelte	355.153,58	282.000	567.500	567.500	567.500	567.500
648	06	+ Kostenerstattungen und Kostenumlagen	1.630.008,74	1.418.100	1.522.500	1.522.500	1.522.500	1.522.400
65	07	+ Sonstige Einzahlungen	583.599,63	405.200	411.300	411.300	411.300	411.300
66	08	+ Zinsen und sonstige Finanzeinzahlungen	77.913,12	5.800	5.800	5.800	5.800	5.800
	<b>09</b>	<b>= Einzahlungen aus laufender Verwaltungstätigkeit</b>	<b>28.484.101,22</b>	<b>28.050.200</b>	<b>29.931.400</b>	<b>31.211.200</b>	<b>31.150.300</b>	<b>31.936.200</b>
70	10	Personalauszahlungen	4.913.270,20	5.698.300	5.888.500	6.009.600	6.132.900	6.255.900
71	11	+ Versorgungsauszahlungen	0,00	0	0	0	0	0
72	12	+ Auszahlungen für Sach- und Dienstleistungen	3.295.013,50	4.577.200	4.925.700	4.188.300	3.968.300	4.239.800
75	13	+ Zinsen und sonstige Finanzauszahlungen	280.058,19	240.900	209.700	194.700	179.400	166.500
73	14	+ Transferauszahlungen	14.438.746,09	15.851.700	16.654.500	15.954.400	16.450.600	16.630.700
74	15	+ Sonstige Auszahlungen	2.394.846,56	2.874.500	2.832.800	2.584.000	2.584.000	2.578.900
	<b>16</b>	<b>= Auszahlungen aus laufender Verwaltungstätigkeit (= Zeilen 10 bis 15)</b>	<b>25.321.934,54</b>	<b>29.242.600</b>	<b>30.511.200</b>	<b>28.931.000</b>	<b>29.315.200</b>	<b>29.871.800</b>
	<b>17</b>	<b>= Saldo aus laufender Verwaltungstätigkeit (= Zeilen 09/16)</b>	<b>3.162.166,68</b>	<b>-1.192.400</b>	<b>-579.800</b>	<b>2.280.200</b>	<b>1.835.100</b>	<b>2.064.400</b>
681	18	Einzahlungen aus Zuweisungen und Zuschüssen für Investitionen und Investitionsförderungsmaßnahmen	1.886.121,88	1.058.500	139.000	271.000	750.000	0
682	19	+ Einzahlungen aus der Veräußerung von Grundstücken und Gebäuden	2.268.851,42	2.731.000	2.525.900	0	588.000	0
683	20	+ Einzahlungen aus der Veräußerung von beweglichem Anlagevermögen	6.017,93	32.000	0	0	0	0
684	21	+ Einzahlungen aus der Veräußerung von Finanzanlagen	0,00	0	0	0	0	0
685	22	+ Einzahlungen aus der Abwicklung von Baumaßnahmen	0,00	0	0	0	0	0
686	23	+ Einzahlungen aus Rückflüssen für Investitionen und Investitionsförderungsmaßnahmen Dritter	6.405,66	6.300	117.700	7.600	7.500	2.700
688	24	+ Einzahlungen aus Beiträgen und ähnlichen Entgelten	163.947,25	175.000	0	0	0	0
689	25	+ Sonstige Investitionseinzahlungen	0,00	0	0	0	0	0
	<b>26</b>	<b>= Einzahlungen aus Investitionstätigkeit</b>	<b>4.331.344,14</b>	<b>4.002.800</b>	<b>2.782.600</b>	<b>278.600</b>	<b>1.345.500</b>	<b>2.700</b>
781	27	Ausz. von Zuweisungen und Zuschüssen für Investitionen und Investitionsförderungsmaßnahmen	163.047,54	293.700	0	0	0	0
782	28	+ Auszahlungen für den Erwerb von Grundstücken und Gebäuden	2.459,83	15.000	0	0	0	0
783	29	+ Auszahlungen für den Erwerb von beweglichem Anlagevermögen	560.681,94	1.122.100	942.900	183.000	63.000	63.000
784	30	+ Auszahlungen für den Erwerb von Finanzanlagen	0,00	0	0	0	0	0
785	31	+ Auszahlungen für Baumaßnahmen	6.621.074,39	2.027.800	6.222.700	1.279.000	2.195.000	0
786	32	+ Auszahlungen für die Gewährung von Ausleihungen (für Investitionen Dritter)	0,00	110.000	0	0	0	0
787	33	+ Sonstige Investitionsauszahlungen	0,00	0	0	0	0	0
	<b>34</b>	<b>= Auszahlungen aus Investitionstätigkeit (= Zeilen 27 bis 33)</b>	<b>7.347.263,70</b>	<b>3.568.600</b>	<b>7.165.600</b>	<b>1.462.000</b>	<b>2.258.000</b>	<b>63.000</b>
	<b>35</b>	<b>= Saldo aus Investitionstätigkeit (= Zeilen 26/34)</b>	<b>-3.015.919,56</b>	<b>434.200</b>	<b>-4.383.000</b>	<b>-1.183.400</b>	<b>-912.500</b>	<b>-60.300</b>
	<b>36</b>	<b>= Finanzmittelüberschuss/-fehlbetrag (= Zeilen 17, 35 und 35C)</b>	<b>269.057,01</b>	<b>-758.200</b>	<b>-4.962.800</b>	<b>1.096.800</b>	<b>922.600</b>	<b>2.004.100</b>



## Haushaltsplan 2023



### Gesamtfinanzhaushalt

Gemeinde Handewitt

		Ein- und Auszahlungsarten	Ergebnis 2021 in EUR 4	Ansatz 2022 in EUR 5	Ansatz 2023 in EUR 6	Planung 2024 in EUR 7	Planung 2025 in EUR 8	Planung 2026 in EUR 9
692	37	+ Aufnahme von Krediten für Investitionen und Investitionsförderungsmaßnahmen	2.300.000,00	0	4.383.000	0	0	0
695	38	+ Einzahlungen aus Rückflüssen von Darlehen aus der Anlage liquider Mittel	0,00	0	0	0	0	0
693	39	+ Aufnahme von Kassenkrediten (ohne Kontokorrent)	500.000,00	0	0	0	0	0
792	40	- Tilgung von Krediten für Investitionen und Investitionsförderungsmaßnahmen	876.853,69	879.500	862.500	997.800	831.800	819.800
795	41	- Auszahlungen aus der Gewährung von Darlehen zur Anlage liquider Mittel	0,00	0	0	0	0	0
793	42	- Tilgung von Kassenkrediten	-3.000.000,00	0	0	0	0	0
	<b>43</b>	<b>= Saldo aus Finanzierungstätigkeit</b>	<b>-1.076.853,69</b>	<b>-879.500</b>	<b>3.520.500</b>	<b>-997.800</b>	<b>-831.800</b>	<b>-819.800</b>
	<b>44</b>	<b>= Finanzmittelsaldo (= Zeilen 36 und 43)</b>	<b>-807.796,68</b>	<b>-1.637.700</b>	<b>-1.442.300</b>	<b>99.000</b>	<b>90.800</b>	<b>1.184.300</b>
	45	+Finanzmittelbestand am Anfang des Haushaltsjahres	3.639.423,43	2.831.627	1.193.927	-248.373	-149.373	-58.573
332	46	-Anfangsbestand Kassenkredite aus Kontokorrent	0,00	0	0	0	0	0
332	47	+Endbestand Kassenkredite aus Kontokorrent	0,00	0	0	0	0	0
	<b>48</b>	<b>=Finanzmittelbestand zum Ende des Haushaltsjahres (= Zeilen 44 bis 47)</b>	<b>2.831.626,75</b>	<b>1.193.927</b>	<b>-248.373</b>	<b>-149.373</b>	<b>-58.573</b>	<b>1.125.727</b>



# Übersicht über Erträge und Aufwendungen nach Produktbereichen<sup>1</sup>

Gemeinde Handewitt

		Vorvorjahr 2021				Vorjahr 2022				Haushaltsjahr 2023			
Teilhaushalt Produktbereich Produktgruppe		Erträge	Aufwendungen	Personal- aufwendungen <sup>2</sup>	Jahresergebnis	Erträge	Aufwendungen	Personal- aufwendungen	Jahresergebnis	Erträge	Aufwendungen	Personal- aufwendungen	Jahresergebnis
in EUR													
		1	2	3	4	5	6	7	8	9	10	11	12
1	Zentrale Verwaltung	-1.934.600	3.081.650	1.891.800	1.147.050	-3.044.000	3.250.800	1.955.000	206.800	-2.847.300	3.348.400	1.991.600	501.100
11	Innere Verwaltung	-1.798.500	2.285.538	1.672.200	487.038	-2.905.700	2.400.000	1.728.900	-505.700	-2.583.400	2.504.200	1.727.200	-79.200
12	Sicherheit und Ordnung	-136.100	796.112	219.600	660.012	-138.300	850.800	226.100	712.500	-263.900	844.200	264.400	580.300
2	Schule und Kultur	-1.813.300	6.152.153	1.436.500	4.338.853	-1.817.000	6.192.200	1.519.400	4.375.200	-1.938.100	6.063.100	1.560.600	4.125.000
21-24	Schulträgeraufgaben	-1.812.700	6.013.132	1.436.500	4.200.432	-1.816.400	6.054.200	1.519.400	4.237.800	-1.936.300	5.920.500	1.560.600	3.984.200
25-29	Kultur und Wissenschaft	-600	139.021		138.421	-600	138.000		137.400	-1.800	142.600		140.800
3	Soziales und Jugend	-6.186.400	9.484.674	1.093.900	3.298.274	-6.489.300	10.086.848	1.275.300	3.597.548	-6.689.600	10.394.100	1.325.900	3.704.500
31-35	Soziale Hilfen	-455.300	613.072	56.400	157.772	-755.700	1.072.448	97.200	316.748	-787.000	1.008.400	101.000	221.400
36	Kinder-, Jugend- und Familienhilfe	-5.731.100	8.871.602	1.037.500	3.140.502	-5.733.600	9.014.400	1.178.100	3.280.800	-5.902.600	9.385.700	1.224.900	3.483.100
4	Gesundheit und Sport	-48.700	516.403	169.800	467.703	-36.800	681.800	178.200	645.000	-60.800	783.700	176.400	722.900
41	Gesundheitsdienste	-1.800	11.254		9.454	-1.800	9.100		7.300	-1.800	10.200		8.400
42	Sportförderung	-46.900	505.149	169.800	458.249	-35.000	672.700	178.200	637.700	-59.000	773.500	176.400	714.500
5	Gestaltung der Umwelt	-1.022.400	3.048.164	769.800	2.025.764	-876.400	3.347.877	824.200	2.471.477	-1.216.100	3.577.100	884.000	2.361.000
51	Räumliche Planung und Entwicklung	-96.000	323.000		227.000	-27.500	446.300		418.800	-90.000	203.500		113.500
52	Bauen und Wohnen	-81.100	54.458		-26.642	-81.100	116.400		35.300	-81.100	70.800		-10.300
53	Ver- und Entsorgung	-371.000	29.718		-341.282	-380.000	78.177	32.200	-301.823	-641.900	299.400	32.900	-342.500
54	Verkehrsfächen und -anlagen, ÖPNV	-410.000	1.366.200		956.200	-377.200	1.322.400		945.200	-377.100	1.467.900		1.090.800
55	Natur- und Landschaftspflege	-60.500	83.400		22.900	-7.300	104.100		96.800	-23.800	119.300	29.500	95.500
56	Umweltschutz												
57	Wirtschaft und Tourismus	-3.800	1.191.388	769.800	1.187.588	-3.300	1.280.500	792.000	1.277.200	-2.200	1.416.200	821.600	1.414.000
6	Zentrale Finanzleistungen	-17.900.800	6.857.837		-11.042.963	-19.132.000	8.099.356		-11.032.644	-20.440.100	8.653.100		-11.787.000
61	Allgemeine Finanzwirtschaft	-17.900.800	6.857.837		-11.042.963	-19.132.000	8.099.356		-11.032.644	-20.440.100	8.653.100		-11.787.000



# Übersicht über Einzahlungen und Auszahlungen nach Produktbereichen

Gemeinde Handewitt

		Vorvorjahr 2021						Vorjahr 2022						Haushaltsjahr 2023					
Teilhaushalt Produktbereich Produktgruppe		lfd. Verwaltungs- tätigkeit Einzahlungen	lfd. Verwaltungs- tätigkeit Auszahlungen	lfd. Verwaltungs- tätigkeit Saldo	Investitions- tätigkeit Einzahlungen	Investitions- tätigkeit Auszahlungen	Investitions- tätigkeit Saldo	lfd. Verwaltungs- tätigkeit Einzahlungen	lfd. Verwaltungs- tätigkeit Auszahlungen	lfd. Verwaltungs- tätigkeit Saldo	Investitions- tätigkeit Einzahlungen	Investitions- tätigkeit Auszahlungen	Investitions- tätigkeit Saldo	lfd. Verwaltungs- tätigkeit Einzahlungen	lfd. Verwaltungs- tätigkeit Auszahlungen	lfd. Verwaltungs- tätigkeit Saldo	Investitions- tätigkeit Einzahlungen	Investitions- tätigkeit Auszahlungen	Investitions- tätigkeit Saldo
		in EUR																	
1	2	3	4	5	6	7	8	9	10	11	12	13	14	15	16	17	18	19	20
1	Zentrale Verwaltung	180.400,00	-2.748.849,66	-2.568.449,66	2.309.000,00	-319.121,36	1.989.878,64	188.700,00	-2.921.000,00	-2.732.300,00	2.914.500,00	-485.259,50	2.429.240,50	200.500,00	3.038.900,00	2.838.400,00	2.528.900,00	361.400,00	-2.167.500,00
11	Innere Verwaltung	70.800,00	-2.123.138,08	-2.052.338,08	2.301.500,00	-151.007,39	2.150.492,61	77.800,00	-2.272.100,00	-2.194.300,00	2.906.000,00	-102.059,50	2.803.940,50	66.800,00	2.356.500,00	2.289.700,00	2.400.000,00	56.500,00	-2.343.500,00
12	Sicherheit und Ordnung	109.600,00	-625.711,58	-516.111,58	7.500,00	-168.113,97	-160.613,97	110.900,00	-648.900,00	-538.000,00	8.500,00	-383.200,00	-374.700,00	133.700,00	682.400,00	548.700,00	128.900,00	304.900,00	176.000,00
2	Schule und Kultur	1.722.200,00	-5.699.330,22	-3.977.130,22	490.700,00	-897.176,60	-406.476,60	1.712.600,00	-5.688.000,00	-3.975.400,00		-1.888.439,03	-1.888.439,03	1.828.800,00	5.560.800,00	3.732.000,00	70.000,00	2.240.000,00	2.170.000,00
21-24	Schulträgeraufgaben	1.721.600,00	-5.561.008,83	-3.839.408,83	490.700,00	-897.176,60	-406.476,60	1.712.000,00	-5.550.700,00	-3.838.700,00		-1.888.439,03	-1.888.439,03	1.827.000,00	5.418.900,00	3.591.900,00	70.000,00	2.240.000,00	2.170.000,00
25-29	Kultur und Wissenschaft	600,00	-138.321,39	-137.721,39				600,00	-137.300,00	-136.700,00				1.800,00	141.900,00	140.100,00			
3	Soziales und Jugend	6.158.900,00	-9.255.874,21	-3.096.974,21		-309.819,30	-309.819,30	6.462.300,00	-9.833.548,00	-3.371.248,00		-299.834,91	-299.834,91	6.655.900,00	10.134.800,00	3.478.900,00	110.000,00	48.400,00	-61.600,00
31-35	Soziale Hilfen	454.200,00	-590.072,17	-135.872,17		-10.113,01	-10.113,01	754.600,00	-1.050.348,00	-295.748,00		-23.630,04	-23.630,04	785.900,00	986.200,00	200.300,00		14.300,00	14.300,00
36	Kinder-, Jugend- und Familienhilfe	5.704.700,00	-8.665.802,04	-2.961.102,04		-299.706,29	-299.706,29	5.707.700,00	-8.783.200,00	-3.075.500,00		-276.204,87	-276.204,87	5.870.000,00	9.148.600,00	3.278.600,00	110.000,00	34.100,00	-75.900,00
4	Gesundheit und Sport	32.000,00	-454.003,20	-422.003,20	4.800,00	-178.085,81	-173.285,81	22.000,00	-518.800,00	-496.800,00	4.800,00	-292.573,37	-287.773,37	22.000,00	523.900,00	501.900,00	20.800,00	2.285.700,00	2.264.900,00
41	Gesundheitsdienste		-9.153,92	-9.153,92		-85,81	-85,81		-6.700,00	-6.700,00					7.800,00	7.800,00			
42	Sportförderung	32.000,00	-444.849,28	-412.849,28	4.800,00	-178.000,00	-173.200,00	22.000,00	-512.100,00	-490.100,00	4.800,00	-292.573,37	-287.773,37	22.000,00	516.100,00	494.100,00	20.800,00	2.285.700,00	2.264.900,00
5	Gestaltung der Umwelt	601.100,00	-2.367.263,72	-1.766.163,72	2.726.300,00	-8.936.182,51	-6.209.882,51	532.600,00	-2.659.477,40	-2.126.877,40	1.083.500,00	-4.326.140,88	-3.242.640,88	784.100,00	2.599.700,00	1.815.600,00	52.900,00	2.230.100,00	2.177.200,00
51	Räumliche Planung und Entwicklung	96.000,00	-323.000,00	-227.000,00				27.500,00	-446.300,00	-418.800,00				90.000,00	203.500,00	113.500,00			
52	Bauen und Wohnen	81.100,00	-50.558,00	30.542,00	1.500,00	-4.330,00	-2.830,00	81.100,00	-112.500,00	-31.400,00	1.500,00	-4.000,00	-2.500,00	81.100,00	67.000,00	-14.100,00	2.900,00	4.000,00	1.100,00
53	Ver- und Entsorgung	371.000,00	-29.617,70	341.382,30	2.500.000,00	-7.902.504,94	-5.402.504,94	380.000,00	-76.477,40	303.522,60	1.000.000,00	-2.413.988,82	-1.413.988,82	553.500,00	80.300,00	-473.200,00			
54	Verkehrsflächen und -anlagen, ÖPNV	51.000,00	-821.600,00	-770.600,00	20.400,00	-230.447,57	-210.047,57	42.000,00	-780.200,00	-738.200,00		-557.500,00	-557.500,00	42.000,00	880.700,00	838.700,00		656.000,00	656.000,00
55	Natur- und Landschaftspflege		-59.900,00	-59.900,00	204.400,00	-555.000,00	-350.600,00		-82.100,00	-82.100,00	50.000,00	-912.000,00	-862.000,00	16.500,00	100.900,00	84.400,00	50.000,00	1.201.000,00	1.151.000,00
56	Umweltschutz																		
57	Wirtschaft und Tourismus	2.000,00	-1.082.588,02	-1.080.588,02		-243.900,00	-243.900,00	2.000,00	-1.161.900,00	-1.159.900,00	32.000,00	-438.652,06	-406.652,06	1.000,00	1.267.300,00	1.266.300,00		369.100,00	369.100,00
6	Zentrale Finanzleistungen	17.300.800,00	-6.857.836,95	10.442.963,05				19.132.000,00	-8.099.356,48	11.032.643,52				20.440.100,00	8.653.100,00	-			
61	Allgemeine Finanzwirtschaft	17.300.800,00	-6.857.836,95	10.442.963,05				19.132.000,00	-8.099.356,48	11.032.643,52				20.440.100,00	8.653.100,00	-			

## Haushaltsplan 2023



### Teilergebnishaushalt Kostenträger 1110000 Gemeindeorgane

Gemeinde Handewitt

**Produktbereich** 1 Zentrale Verwaltung  
**Produktgruppe** 11 Innere Verwaltung  
**Produkt** 111 Verwaltungssteuerung und Service  
**Kostenträger** 1110000 Gemeindeorgane

1	2	3	Ergebnis 2021 in EUR 4	Ansatz 2022 in EUR 5	Ansatz 2023 in EUR 6	Planung 2024 in EUR 7	Planung 2025 in EUR 8	Planung 2026 in EUR 9
<b>45</b>	<b>07</b>	<b>+ Sonstige ordentliche Erträge</b>	<b>88.280,01</b>	<b>115.200</b>	<b>30.000</b>	<b>9.800</b>	<b>11.700</b>	<b>11.100</b>
	45821100	Ertr. a. d. Auflös./Herabsetzung d. Pensionsrückst	13.757,75	13.600	9.800	9.800	9.800	10.000
	45821200	Ertr. a. d. Auflös./Herabsetzung d. Beihilferückst	74.522,26	101.600	20.200	0	1.900	1.100
	<b>10</b>	<b>= Ordentliche Erträge</b>	<b>88.280,01</b>	<b>115.200</b>	<b>30.000</b>	<b>9.800</b>	<b>11.700</b>	<b>11.100</b>
<b>50</b>	<b>11</b>	<b>Personalaufwendungen</b>	<b>155.501,73</b>	<b>201.000</b>	<b>182.100</b>	<b>191.900</b>	<b>189.100</b>	<b>192.600</b>
	50110000	Besoldung Beamtinnen und Beamte	92.593,95	99.400	104.800	106.900	109.100	111.300
	50120000	Löhne/Gehälter Arbeitnehmerinnen/-nehmer	15,00	0	0	0	0	0
	50210000	Versorgungskassen Beamtinnen und Beamte	47.134,46	50.000	46.000	47.000	48.000	49.000
	50410000	Beihilfen und Unterstützungsleistungen und dgl. für Beschäftigte	-11.462,55	30.000	15.000	15.000	15.000	15.000
	50510000	Zuführungen zu Pensionsrückstellungen nach beamten rechtlichen Vorschriften	27.220,87	21.600	16.300	16.300	16.300	16.600
	50610000	Zuführungen zu Beihilferückstellungen	0,00	0	0	6.700	700	700
<b>52</b>	<b>13</b>	<b>+ Aufwendungen f. Sach- u. Dienstleistungen</b>	<b>15.298,37</b>	<b>28.200</b>	<b>25.200</b>	<b>25.200</b>	<b>25.200</b>	<b>25.200</b>
	52620000	Aus- und Fortbildung, Umschulung	555,00	2.000	2.000	2.000	2.000	2.000
	52710001	Geräte und Ausstattung	75,95	200	200	200	200	200
	52710002	Geräte und Ausstattung EDV	1.315,93	0	0	0	0	0
	52910010	Aufwendungen Repräsentation und Ehrungen	13.351,49	23.000	23.000	23.000	23.000	23.000
	52910011	Aufwendungen Pflege Partnerschaften	0,00	3.000	0	0	0	0
<b>57</b>	<b>14</b>	<b>+ Bilanzielle Abschreibungen</b>	<b>3.292,06</b>	<b>3.300</b>	<b>1.100</b>	<b>400</b>	<b>400</b>	<b>0</b>
	57110080	Abschreibungen auf Betriebs- und Geschäftsausst.	3.292,06	3.300	1.100	400	400	0
<b>53</b>	<b>15</b>	<b>+ Transferaufwendungen</b>	<b>0,00</b>	<b>1.300</b>	<b>0</b>	<b>0</b>	<b>0</b>	<b>0</b>
	53180027	Zuschuss Freundeskreis Salacgriva e.V.	0,00	1.300	0	0	0	0
<b>54</b>	<b>16</b>	<b>+ Sonstige ordentliche Aufwendungen</b>	<b>122.610,87</b>	<b>136.500</b>	<b>137.000</b>	<b>137.000</b>	<b>137.000</b>	<b>137.000</b>
	54210000	Aufwendungen für ehrenamtliche u. sonstige Tätigk.	91.596,06	100.000	100.000	100.000	100.000	100.000
	54310000	Geschäftsaufwendungen	1.219,75	500	1.500	1.500	1.500	1.500
	54310001	Geschäftsaufwendungen (Bücher und Zeitschriften)	636,54	0	0	0	0	0
	54310002	Geschäftsaufwendungen (Reisekosten)	473,82	4.500	2.000	2.000	2.000	2.000
	54310003	Geschäftsaufwendungen (Telefon, Internet, GEZ, Datenerübertragung, etc.)	951,64	1.000	1.000	1.000	1.000	1.000
	54310008	Geschäftsaufwendungen (Fraktionen)	0,00	500	500	500	500	500
	54410000	Steuern, Versicherungen, Schadensfälle	27.699,06	30.000	32.000	32.000	32.000	32.000
	54710000	Wertveränderung bei Sachanlagen	34,00	0	0	0	0	0
	<b>17</b>	<b>Verfügun gsmittel</b>	<b>0,00</b>	<b>500</b>	<b>500</b>	<b>500</b>	<b>500</b>	<b>500</b>
	54291000	Verfügun gsmittel	0,00	500	500	500	500	500
	<b>18</b>	<b>= Ordentliche Aufwendungen</b>	<b>296.703,03</b>	<b>370.800</b>	<b>345.900</b>	<b>355.000</b>	<b>352.200</b>	<b>355.300</b>

## Haushaltsplan 2023



### Teilergebnishaushalt Kostenträger 1110000 Gemeindeorgane

Gemeinde Handewitt

1	2	Ein- und Auszahlungsarten	Ergebnis 2021 in EUR	Ansatz 2022 in EUR	Ansatz 2023 in EUR	Planung 2024 in EUR	Planung 2025 in EUR	Planung 2026 in EUR
		3	4	5	6	7	8	9
	19	= Ergebnis der lfd. Verwaltungstätigkeit	208.423,02	255.600	315.900	345.200	340.500	344.200
23	23	= Ergebnis v. Berücksicht. d.internen Leistungsbez.	208.423,02	255.600	315.900	345.200	340.500	344.200
26	26	= Ergebnis	208.423,02	255.600	315.900	345.200	340.500	344.200

### Teilfinanzhaushalt Kostenträger 1110000 Gemeindeorgane

Gemeinde Handewitt

**Produktbereich** 1 Zentrale Verwaltung  
**Produktgruppe** 11 Innere Verwaltung  
**Produkt** 111 Verwaltungssteuerung und Service  
**Kostenträger** 1110000 Gemeindeorgane

1	2	Ein- und Auszahlungsarten	Ergebnis 2021 in EUR	Ansatz 2022 in EUR	Ansatz 2023 in EUR	Verpflichtungse rmächtigungen	Planung 2024 in EUR	Planung 2025 in EUR	Planung 2026 in EUR
		3	4	5	6	7	8	9	10
	10	Personalauszahlungen	-127.140,53	-179.400	-165.800	0	-168.900	-172.100	-175.300
	12	+ Auszahlungen für Sach- und Dienstleistungen	-14.281,84	-28.200	-25.200	0	-25.200	-25.200	-25.200
	14	+ Transferauszahlungen	0,00	-1.300	0	0	0	0	0
	15	+ Sonstige Auszahlungen	-121.982,17	-137.000	-137.500	0	-137.500	-137.500	-137.500
	16	= Auszahlungen aus lfd. Verwaltungstätigkeit (= Zeilen 10 bis 15)	-263.404,54	-345.900	-328.500	0	-331.600	-334.800	-338.000
	17	= Saldo aus lfd. Verwaltungstätigkeit (= Zeilen 09/16)	-263.404,54	-345.900	-328.500	0	-331.600	-334.800	-338.000
	29	+ Auszahlungen für den Erwerb von beweglichem Anlagevermögen	-1.921,17	-2.000	-15.000	0	-2.000	-2.000	-2.000
	34	= Auszahlungen aus Investitionstätigkeit (= Zeilen 27 bis 33)	-1.921,17	-2.000	-15.000	0	-2.000	-2.000	-2.000
	35	= Saldo aus Investitionstätigkeit (= Zeilen 26/34)	-1.921,17	-2.000	-15.000	0	-2.000	-2.000	-2.000
	36	= Finanzmittelüberschuss/-fehlbetrag (= Zeilen 17, 35 und 35C)	-265.325,71	-347.900	-343.500	0	-333.600	-336.800	-340.000

### Investitionen Produkt (Ktr.) 1110000 Gemeindeorgane

Gemeinde Handewitt

Nr. Bezeichnung	Ergebnis 2021 in EUR	Ansatz 2022 in EUR	Ansatz 2023 in EUR	Verpflichtungs ermächtigung	Plan 2024 in EUR	Plan 2025 in EUR	Plan 2026 in EUR	Bisher bereitgestellt in EUR
1	2	3	4	5	6	7	8	9
10-02-0001 BGA Gemeindeorgane								2.500,00
100 1.2.7 Betriebs und Geschäftsausstattung								2.500,00
10-10-0001 SP8 Gemeindeorgane	1.921,17	2.000,00	15.000,00		2.000,00	2.000,00	2.000,00	31.000,00
100 1.2.7 Betriebs und Geschäftsausstattung	1.412,18	2.000,00	15.000,00		2.000,00	2.000,00	2.000,00	31.000,00
<i>Erläuterungen:</i>								
Austausch I-Pads								
<b>Gesamtsumme Auszahlungen</b>								
<b>Gesamtsumme Einzahlungen</b>								
<b>Gesamtsumme Bilanz Zugang/Aufwand</b>	1.921,17	2.000,00	15.000,00		2.000,00	2.000,00	2.000,00	33.500,00
<b>Gesamtsumme Bilanz Abgang/Ertrag</b>								

## Haushaltsplan 2023

### Teilergebnishaushalt Kostenträger 1110100 Gleichstellungsbeauftragte

Gemeinde Handewitt

<b>Produktbereich</b>	1	Zentrale Verwaltung
<b>Produktgruppe</b>	11	Innere Verwaltung
<b>Produkt</b>	111	Verwaltungssteuerung und Service
<b>Kostenträger</b>	1110100	Gleichstellungsbeauftragte

1	2	Ein- und Auszahlungsarten 3	Ergebnis 2021 in EUR 4	Ansatz 2022 in EUR 5	Ansatz 2023 in EUR 6	Planung 2024 in EUR 7	Planung 2025 in EUR 8	Planung 2026 in EUR 9
52	13	<b>+ Aufwendungen f. Sach- u. Dienstleistungen</b>	0,00	300	300	300	300	300
	52620000	Aus- und Fortbildung, Umschulung	0,00	300	300	300	300	300
54	16	<b>+ Sonstige ordentliche Aufwendungen</b>	3.273,10	3.600	3.600	3.600	3.600	3.600
	54210000	Aufwendungen für ehrenamtliche u. sonstige Tätigk.	2.706,90	3.000	3.000	3.000	3.000	3.000
	54290002	Mitgliedsbeiträge	30,00	100	100	100	100	100
	54310000	Geschäftsaufwendungen	0,00	100	100	100	100	100
	54310001	Geschäftsaufwendungen (Bücher und Zeitschriften)	535,20	400	400	400	400	400
	54710000	Wertveränderung bei Sachanlagen	1,00	0	0	0	0	0
	18	<b>= Ordentliche Aufwendungen</b>	3.273,10	3.900	3.900	3.900	3.900	3.900
	19	<b>= Ergebnis der lfd. Verwaltungstätigkeit</b>	3.273,10	3.900	3.900	3.900	3.900	3.900
23	23	<b>= Ergebnis v. Berücksicht. d.internen Leistungsbez.</b>	3.273,10	3.900	3.900	3.900	3.900	3.900
26	26	<b>= Ergebnis</b>	3.273,10	3.900	3.900	3.900	3.900	3.900

### Teilfinanzhaushalt Kostenträger 1110100 Gleichstellungsbeauftragte

Gemeinde Handewitt

<b>Produktbereich</b>	1	Zentrale Verwaltung
<b>Produktgruppe</b>	11	Innere Verwaltung
<b>Produkt</b>	111	Verwaltungssteuerung und Service
<b>Kostenträger</b>	1110100	Gleichstellungsbeauftragte

1	2	Ein- und Auszahlungsarten 3	Ergebnis 2021 in EUR 4	Ansatz 2022 in EUR 5	Ansatz 2023 in EUR 6	Verpflichtungse rmächtigungen 7	Planung 2024 in EUR 8	Planung 2025 in EUR 9	Planung 2026 in EUR 10
	12	+ Auszahlungen für Sach- und Dienstleistungen	0,00	-300	-300	0	-300	-300	-300
	15	+ Sonstige Auszahlungen	-3.250,75	-3.600	-3.600	0	-3.600	-3.600	-3.600
	16	<b>= Auszahlungen aus lfd. Verwaltungstätigkeit (= Zeilen 10 bis 15)</b>	-3.250,75	-3.900	-3.900	0	-3.900	-3.900	-3.900
	17	<b>= Saldo aus lfd. Verwaltungstätigkeit (= Zeilen 09/16)</b>	-3.250,75	-3.900	-3.900	0	-3.900	-3.900	-3.900
	36	<b>= Finanzmittelüberschuss/- fehlbetrag (= Zeilen 17, 35 und 35C)</b>	-3.250,75	-3.900	-3.900	0	-3.900	-3.900	-3.900

### Teilergebnishaushalt Kostenträger 1111000 Haupt- und Personalverwaltung

Gemeinde Handewitt

<b>Produktbereich</b>	1	Zentrale Verwaltung
<b>Produktgruppe</b>	11	Innere Verwaltung
<b>Produkt</b>	111	Verwaltungssteuerung und Service
<b>Kostenträger</b>	1111000	Haupt- und Personalverwaltung

1	2	Ein- und Auszahlungsarten 3	Ergebnis 2021 in EUR 4	Ansatz 2022 in EUR 5	Ansatz 2023 in EUR 6	Planung 2024 in EUR 7	Planung 2025 in EUR 8	Planung 2026 in EUR 9
41	02	<b>+ Zuwendungen und allgemeine Umlagen</b>	1.309,71	5.000	0	0	0	0

## Haushaltsplan 2023

### Teilergebnishaushalt Kostenträger 1111000 Haupt- und Personalverwaltung

Gemeinde Handewitt

1	2	3	4	5	6	7	8	9
		Ein- und Auszahlungsarten	Ergebnis 2021 in EUR	Ansatz 2022 in EUR	Ansatz 2023 in EUR	Planung 2024 in EUR	Planung 2025 in EUR	Planung 2026 in EUR
	41410000	Zuweisungen und Zuschüsse für laufende Zwecke Land	1.309,71	5.000	0	0	0	0
<b>448</b>	<b>06</b>	<b>+ Kostenerstattungen und Kostenumlagen</b>	<b>7.748,44</b>	<b>7.600</b>	<b>7.600</b>	<b>7.600</b>	<b>7.600</b>	<b>7.600</b>
	44830000	Erträge aus Kostenerstattungen, Kostenumlagen ZV	7.669,38	7.600	7.600	7.600	7.600	7.600
	44840000	Ertr. aus Kostenerstattungen, Kostenumlagen ges.SV	79,06	0	0	0	0	0
<b>45</b>	<b>07</b>	<b>+ Sonstige ordentliche Erträge</b>	<b>65.503,93</b>	<b>86.000</b>	<b>21.500</b>	<b>7.000</b>	<b>8.300</b>	<b>8.000</b>
	45821100	Ertr. a. d. Auflös./Herabsetzung d. Pensionsrückst	10.208,27	10.200	7.000	7.000	7.000	7.200
	45821200	Ertr. a. d. Auflös./Herabsetzung d. Beihilferückst	55.295,66	75.800	14.500	0	1.300	800
	<b>10</b>	<b>= Ordentliche Erträge</b>	<b>74.562,08</b>	<b>98.600</b>	<b>29.100</b>	<b>14.600</b>	<b>15.900</b>	<b>15.600</b>
<b>50</b>	<b>11</b>	<b>Personalaufwendungen</b>	<b>389.119,22</b>	<b>443.800</b>	<b>385.800</b>	<b>398.000</b>	<b>401.200</b>	<b>409.100</b>
	50110000	Besoldung Beamtinnen und Beamte	70.840,21	74.500	75.500	77.100	78.700	80.300
	50120000	Löhne/Gehälter Arbeitnehmerinnen/-nehmer	211.103,40	229.200	192.700	196.600	200.600	204.700
	50210000	Versorgungskassen Beamtinnen und Beamte	34.831,36	37.000	33.100	33.800	34.500	35.200
	50220000	Versorgungskassen Arbeitnehmerinnen/-nehmer	14.792,79	14.900	12.400	12.700	13.000	13.300
	50320000	SozV. Arbeitnehmerinnen/-nehmer	45.195,71	48.100	40.400	41.300	42.200	43.100
	50410000	Beihilfen und Unterstützungsleistungen und dgl. für Beschäftigte	-7.842,20	24.000	20.000	20.000	20.000	20.000
	50510000	Zuführungen zu Pensionsrückstellungen nach beamten rechtlichen Vorschriften	20.197,95	16.100	11.700	11.700	11.700	12.000
	50610000	Zuführungen zu Beihilferückstellungen	0,00	0	0	4.800	500	500
<b>52</b>	<b>13</b>	<b>+ Aufwendungen f. Sach- u. Dienstleistungen</b>	<b>6.465,38</b>	<b>5.000</b>	<b>5.000</b>	<b>5.000</b>	<b>5.000</b>	<b>5.000</b>
	52620000	Aus- und Fortbildung, Umschulung	6.250,74	3.500	3.500	3.500	3.500	3.500
	52710001	Geräte und Ausstattung	114,65	500	500	500	500	500
	52710002	Geräte und Ausstattung EDV	99,99	1.000	1.000	1.000	1.000	1.000
<b>57</b>	<b>14</b>	<b>+ Bilanzielle Abschreibungen</b>	<b>1.806,30</b>	<b>1.700</b>	<b>1.500</b>	<b>900</b>	<b>300</b>	<b>200</b>
	57110080	Abschreibungen auf Betriebs- und Geschäftsausst.	1.806,30	1.700	1.500	900	300	200
<b>54</b>	<b>16</b>	<b>+ Sonstige ordentliche Aufwendungen</b>	<b>65.992,85</b>	<b>69.800</b>	<b>75.300</b>	<b>75.300</b>	<b>75.300</b>	<b>75.300</b>
	54110000	Sonstige Personal- und Versorgungsaufwendungen	0,00	4.500	4.500	4.500	4.500	4.500
	54290000	Sonst. Aufwendungen f.d.Inanspruchnahme v. Rechten und Diensten	1.548,60	0	1.600	1.600	1.600	1.600
	54290002	Mitgliedsbeiträge	12.217,70	13.000	13.000	13.000	13.000	13.000
	54310000	Geschäftsaufwendungen	20.687,09	22.400	20.000	20.000	20.000	20.000
	54310001	Geschäftsaufwendungen (Bücher und Zeitschriften)	623,30	0	1.000	1.000	1.000	1.000
	54310002	Geschäftsaufwendungen (Reisekosten)	347,10	700	700	700	700	700
	54310003	Geschäftsaufwendungen (Telefon, Internet, GEZ, Dat.übertragung, etc.)	339,61	200	500	500	500	500
	54310004	Geschäftsaufwendungen (Büromaterial)	18,90	0	0	0	0	0
	54310006	Geschäftsaufwendungen (Sachverständige, Gerichts- und Anwaltskosten)	7.718,34	5.000	10.000	10.000	10.000	10.000
	54520000	Erstattungen für Aufw. v. Dritten aus lfd.Verwalt. Gemeinden (GV)	22.478,21	24.000	24.000	24.000	24.000	24.000
	54710000	Wertveränderung bei Sachanlagen	14,00	0	0	0	0	0

## Haushaltsplan 2023

### Teilergebnishaushalt Kostenträger 1111000 Haupt- und Personalverwaltung

Gemeinde Handewitt

1	2	Ein- und Auszahlungsarten 3	Ergebnis 2021 in EUR 4	Ansatz 2022 in EUR 5	Ansatz 2023 in EUR 6	Planung 2024 in EUR 7	Planung 2025 in EUR 8	Planung 2026 in EUR 9
	18	= Ordentliche Aufwendungen	463.383,75	520.300	467.600	479.200	481.800	489.600
	19	= Ergebnis der lfd. Verwaltungstätigkeit	388.821,67	421.700	438.500	464.600	465.900	474.000
23	23	= Ergebnis v. Berücksicht. d.internen Leistungsbez.	388.821,67	421.700	438.500	464.600	465.900	474.000
26	26	= Ergebnis	388.821,67	421.700	438.500	464.600	465.900	474.000

### Teilfinanzhaushalt Kostenträger 1111000 Haupt- und Personalverwaltung

Gemeinde Handewitt

<b>Produktbereich</b>	1	Zentrale Verwaltung
<b>Produktgruppe</b>	11	Innere Verwaltung
<b>Produkt</b>	111	Verwaltungssteuerung und Service
<b>Kostenträger</b>	1111000	Haupt- und Personalverwaltung

1	2	Ein- und Auszahlungsarten 3	Ergebnis 2021 in EUR 4	Ansatz 2022 in EUR 5	Ansatz 2023 in EUR 6	Verpflichtungse rmächtigungen 7	Planung 2024 in EUR 8	Planung 2025 in EUR 9	Planung 2026 in EUR 10
	02	+ Zuwendungen und allgemeine Umlagen	1.309,71	5.000	0	0	0	0	0
	06	+ Kostenerstattungen und Kostenumlagen	7.748,44	7.600	7.600	0	7.600	7.600	7.600
	09	= Einzahlungen aus lfd. Verwaltungstätigkeit	9.058,15	12.600	7.600	0	7.600	7.600	7.600
	10	Personalauszahlungen	-368.059,32	-427.700	-374.100	0	-381.500	-389.000	-396.600
	12	+ Auszahlungen für Sach- und Dienstleistungen	-6.424,98	-5.000	-5.000	0	-5.000	-5.000	-5.000
	15	+ Sonstige Auszahlungen	-65.875,27	-69.800	-75.300	0	-75.300	-75.300	-75.300
	16	= Auszahlungen aus lfd. Verwaltungstätigkeit (= Zeilen 10 bis 15)	-440.359,57	-502.500	-454.400	0	-461.800	-469.300	-476.900
	17	= Saldo aus lfd. Verwaltungstätigkeit (= Zeilen 09/16)	-431.301,42	-489.900	-446.800	0	-454.200	-461.700	-469.300
	29	+ Auszahlungen für den Erwerb von beweglichem Anlagevermögen	0,00	-1.400	0	0	0	0	0
	34	= Auszahlungen aus Investitionstätigkeit (= Zeilen 27 bis 33)	0,00	-1.400	0	0	0	0	0
	35	= Saldo aus Investitionstätigkeit (= Zeilen 26/34)	0,00	-1.400	0	0	0	0	0
	36	= Finanzmittelüberschuss/ - fehlbetrag (= Zeilen 17, 35 und 35C)	-431.301,42	-491.300	-446.800	0	-454.200	-461.700	-469.300

### Investitionen Produkt (Ktr.) 1111000 Haupt- und Personalverwaltung

Gemeinde Handewitt

Nr. Bezeichnung 1	Ergebnis 2021 in EUR 2	Ansatz 2022 in EUR 3	Ansatz 2023 in EUR 4	Verpflichtungs ermächtigung 5	Plan 2024 in EUR 6	Plan 2025 in EUR 7	Plan 2026 in EUR 8	Bisher bereitgestellt in EUR 9
11-02-0001 BGA Haupt- /Personalverwaltung  100 1.2.7 Betriebs und Geschäftsausstattung								4.000,00  4.000,00
11-10-0001 SP8 Haupt- /Personalverwaltung  100 1.2.7 Betriebs und Geschäftsausstattung		1.400,00  1.400,00						2.500,00  2.500,00
<b>Gesamtsumme Auszahlungen</b>								
<b>Gesamtsumme Einzahlungen</b>								
<b>Gesamtsumme Bilanz Zugang/Aufwand</b>		1.400,00						6.500,00



## Haushaltsplan 2023

### Investitionen Produkt (Ktr.) 1111000 Haupt- und Personalverwaltung

Gemeinde Handewitt

Nr. Bezeichnung 1	Ergebnis 2021 in EUR 2	Ansatz 2022 in EUR 3	Ansatz 2023 in EUR 4	Verpflichtungs ermächtigung 5	Plan 2024 in EUR 6	Plan 2025 in EUR 7	Plan 2026 in EUR 8	Bisher bereitgestellt in EUR 9
<b>Gesamtsumme Bilanz Abgang/Ertrag</b>								

### Teilergebnishaushalt Kostenträger 1112000 Finanzverwaltung

Gemeinde Handewitt

<b>Produktbereich</b>	1	Zentrale Verwaltung
<b>Produktgruppe</b>	11	Innere Verwaltung
<b>Produkt</b>	111	Verwaltungssteuerung und Service
<b>Kostenträger</b>	1112000	Finanzverwaltung

1	2	Ein- und Auszahlungsarten 3	Ergebnis 2021 in EUR 4	Ansatz 2022 in EUR 5	Ansatz 2023 in EUR 6	Planung 2024 in EUR 7	Planung 2025 in EUR 8	Planung 2026 in EUR 9
<b>43</b>	<b>04</b>	<b>+ Öffentlich-rechtliche Leistungsentgelte</b>	<b>202,10</b>	<b>200</b>	<b>200</b>	<b>200</b>	<b>200</b>	<b>200</b>
	43110000	Verwaltungsgebühren	202,10	200	200	200	200	200
<b>448</b>	<b>06</b>	<b>+ Kostenerstattungen und Kostenumlagen</b>	<b>7.669,38</b>	<b>7.700</b>	<b>7.700</b>	<b>7.700</b>	<b>7.700</b>	<b>7.700</b>
	44830000	Erträge aus Kostenerstattungen, Kostenumlagen ZV	7.669,38	7.600	7.600	7.600	7.600	7.600
	44880000	Ertr. aus Kostenerstattungen, Kostenumlagen übrige Bereiche	0,00	100	100	100	100	100
<b>45</b>	<b>07</b>	<b>+ Sonstige ordentliche Erträge</b>	<b>25.984,16</b>	<b>25.000</b>	<b>26.000</b>	<b>26.000</b>	<b>26.000</b>	<b>26.000</b>
	45620000	Säumniszuschläge	25.984,16	25.000	26.000	26.000	26.000	26.000
	<b>10</b>	<b>= Ordentliche Erträge</b>	<b>33.855,64</b>	<b>32.900</b>	<b>33.900</b>	<b>33.900</b>	<b>33.900</b>	<b>33.900</b>
<b>50</b>	<b>11</b>	<b>Personalaufwendungen</b>	<b>461.392,24</b>	<b>493.400</b>	<b>500.100</b>	<b>510.200</b>	<b>520.600</b>	<b>531.200</b>
	50120000	Löhne/Gehälter Arbeitnehmerinnen/- nehmer	362.831,56	389.600	397.100	405.100	413.300	421.600
	50220000	Versorgungskassen Arbeitnehmerinnen/-nehmer	23.867,48	24.500	24.900	25.400	26.000	26.600
	50320000	SozV. Arbeitnehmerinnen/-nehmer	73.612,60	78.300	77.100	78.700	80.300	82.000
	50410000	Beihilfen und Unterstützungsleistungen und dgl. für Beschäftigte	1.080,60	1.000	1.000	1.000	1.000	1.000
<b>52</b>	<b>13</b>	<b>+ Aufwendungen f. Sach- u. Dienstleistungen</b>	<b>4.473,70</b>	<b>9.500</b>	<b>9.500</b>	<b>9.500</b>	<b>9.500</b>	<b>9.500</b>
	52620000	Aus- und Fortbildung, Umschulung	3.752,52	4.000	4.000	4.000	4.000	4.000
	52710001	Geräte und Ausstattung	168,25	500	500	500	500	500
	52710002	Geräte und Ausstattung EDV	552,93	5.000	5.000	5.000	5.000	5.000
<b>57</b>	<b>14</b>	<b>+ Bilanzielle Abschreibungen</b>	<b>6.400,92</b>	<b>5.400</b>	<b>5.200</b>	<b>600</b>	<b>600</b>	<b>100</b>
	57110010	Abschreibungen auf immaterielle Vermögensgegenst.	4.332,08	4.300	4.000	0	0	0
	57110080	Abschreibungen auf Betriebs- und Geschäftsausst.	1.878,34	1.100	1.200	600	600	100
	57311000	Abschreibungen auf öff.-rechtl. Forderungen aus DL	190,50	0	0	0	0	0
<b>54</b>	<b>16</b>	<b>+ Sonstige ordentliche Aufwendungen</b>	<b>37.705,98</b>	<b>72.400</b>	<b>42.400</b>	<b>42.400</b>	<b>42.400</b>	<b>42.400</b>
	54290002	Mitgliedsbeiträge	190,00	300	300	300	300	300
	54310000	Geschäftsaufwendungen	34.191,12	68.000	38.000	38.000	38.000	38.000
	54310001	Geschäftsaufwendungen (Bücher und Zeitschriften)	1.629,89	1.300	1.300	1.300	1.300	1.300
	54310002	Geschäftsaufwendungen (Reisekosten)	834,30	1.000	1.000	1.000	1.000	1.000
	54310003	Geschäftsaufwendungen (Telefon, Internet, GEZ, Da tenübertragung, etc.)	142,80	300	300	300	300	300
	54310006	Geschäftsaufwendungen (Sachverständige, Gerichts- und Anwaltskosten)	428,40	1.200	1.200	1.200	1.200	1.200

## Haushaltsplan 2023

### Teilergebnishaushalt Kostenträger 1112000 Finanzverwaltung

Gemeinde Handewitt

1	2	Ein- und Auszahlungsarten 3	Ergebnis 2021 in EUR 4	Ansatz 2022 in EUR 5	Ansatz 2023 in EUR 6	Planung 2024 in EUR 7	Planung 2025 in EUR 8	Planung 2026 in EUR 9
	54310009	Geschäftsaufwendungen (Rücklastschrift)	280,47	300	300	300	300	300
	54710000	Wertveränderung bei Sachanlagen	9,00	0	0	0	0	0
	<b>18</b>	<b>= Ordentliche Aufwendungen</b>	<b>509.972,84</b>	<b>580.700</b>	<b>557.200</b>	<b>562.700</b>	<b>573.100</b>	<b>583.200</b>
	<b>19</b>	<b>= Ergebnis der lfd. Verwaltungstätigkeit</b>	<b>476.117,20</b>	<b>547.800</b>	<b>523.300</b>	<b>528.800</b>	<b>539.200</b>	<b>549.300</b>
23	23	=Ergebnis v. Berücksicht. d.internen Leistungsbez.	476.117,20	547.800	523.300	528.800	539.200	549.300
26	26	<b>= Ergebnis</b>	<b>476.117,20</b>	<b>547.800</b>	<b>523.300</b>	<b>528.800</b>	<b>539.200</b>	<b>549.300</b>

### Teilfinanzhaushalt Kostenträger 1112000 Finanzverwaltung

Gemeinde Handewitt

<b>Produktbereich</b>	1	Zentrale Verwaltung
<b>Produktgruppe</b>	11	Innere Verwaltung
<b>Produkt</b>	111	Verwaltungssteuerung und Service
<b>Kostenträger</b>	1112000	Finanzverwaltung

1	2	Ein- und Auszahlungsarten 3	Ergebnis 2021 in EUR 4	Ansatz 2022 in EUR 5	Ansatz 2023 in EUR 6	Verpflichtungse rmächtigungen 7	Planung 2024 in EUR 8	Planung 2025 in EUR 9	Planung 2026 in EUR 10
	04	+ Öffentlich-rechtliche Leistungsentgelte	265,70	200	200	0	200	200	200
	06	+ Kostenerstattungen und Kostenumlagen	7.669,38	7.700	7.700	0	7.700	7.700	7.700
	07	+ Sonstige Einzahlungen	25.931,95	25.000	26.000	0	26.000	26.000	26.000
	<b>09</b>	<b>= Einzahlungen aus lfd. Verwaltungstätigkeit</b>	<b>33.867,03</b>	<b>32.900</b>	<b>33.900</b>	<b>0</b>	<b>33.900</b>	<b>33.900</b>	<b>33.900</b>
	10	Personalauszahlungen	-461.348,31	-493.400	-500.100	0	-510.200	-520.600	-531.200
	12	+ Auszahlungen für Sach- und Dienstleistungen	-4.473,70	-9.500	-9.500	0	-9.500	-9.500	-9.500
	15	+ Sonstige Auszahlungen	-36.844,41	-72.400	-42.400	0	-42.400	-42.400	-42.400
	<b>16</b>	<b>= Auszahlungen aus lfd. Verwaltungstätigkeit (= Zeilen 10 bis 15)</b>	<b>-502.666,42</b>	<b>-575.300</b>	<b>-552.000</b>	<b>0</b>	<b>-562.100</b>	<b>-572.500</b>	<b>-583.100</b>
	<b>17</b>	<b>= Saldo aus lfd. Verwaltungstätigkeit (= Zeilen 09/16)</b>	<b>-468.799,39</b>	<b>-542.400</b>	<b>-518.100</b>	<b>0</b>	<b>-528.200</b>	<b>-538.600</b>	<b>-549.200</b>
	29	+ Auszahlungen für den Erwerb von beweglichem Anlagevermögen	-2.334,70	-8.700	-13.500	0	0	0	0
	<b>34</b>	<b>= Auszahlungen aus Investitionstätigkeit (= Zeilen 27 bis 33)</b>	<b>-2.334,70</b>	<b>-8.700</b>	<b>-13.500</b>	<b>0</b>	<b>0</b>	<b>0</b>	<b>0</b>
	<b>35</b>	<b>= Saldo aus Investitionstätigkeit (= Zeilen 26/34)</b>	<b>-2.334,70</b>	<b>-8.700</b>	<b>-13.500</b>	<b>0</b>	<b>0</b>	<b>0</b>	<b>0</b>
	<b>36</b>	<b>= Finanzmittelüberschuss/- fehlbetrag (= Zeilen 17, 35 und 35C)</b>	<b>-471.134,09</b>	<b>-551.100</b>	<b>-531.600</b>	<b>0</b>	<b>-528.200</b>	<b>-538.600</b>	<b>-549.200</b>

### Investitionen Produkt (Ktr.) 1112000 Finanzverwaltung

Gemeinde Handewitt

Nr. 1	Bezeichnung 2	Ergebnis 2021 in EUR 3	Ansatz 2022 in EUR 4	Ansatz 2023 in EUR 5	Verpflichtungs ermächtigung 6	Plan 2024 in EUR 7	Plan 2025 in EUR 8	Plan 2026 in EUR 9	Bisher bereitgestellt in EUR 10
11-02-0002	BGA Finanzverwaltung		4.000,00						7.000,00
	100 1.2.7 Betriebs und Geschäftsausstattung		4.000,00						7.000,00
11-07-0001	IMV Finanzverwaltung		3.500,00	7.000,00					29.500,00
	030 1.1 Immaterielle Vermögensgegenstände		3.500,00	7.000,00					29.500,00

*Erläuterungen:*

## Haushaltsplan 2023

### Investitionen Produkt (Ktr.) 1112000 Finanzverwaltung

Gemeinde Handewitt

Nr. Bezeichnung 1	Ergebnis 2021 in EUR 2	Ansatz 2022 in EUR 3	Ansatz 2023 in EUR 4	Verpflichtungs ermächtigung 5	Plan 2024 in EUR 6	Plan 2025 in EUR 7	Plan 2026 in EUR 8	Bisher bereitgestellt in EUR 9
mehr Lizenzen für Finanzsoftware und Modul Vollstreckung E-Akte								
11-10-0002 SP8 Finanzverwaltung	2.334,70	1.200,00	6.500,00					13.500,00
100 1.2.7 Betriebs und Geschäftsausstattung	2.334,70	1.200,00	6.500,00					13.500,00
<i>Erläuterungen:</i> Mobiliar								
<b>Gesamtsumme Auszahlungen</b>								
<b>Gesamtsumme Einzahlungen</b>								
<b>Gesamtsumme Bilanz Zugang/Aufwand</b>	<b>2.334,70</b>	<b>8.700,00</b>	<b>13.500,00</b>					<b>50.000,00</b>
<b>Gesamtsumme Bilanz Abgang/Ertrag</b>								

### Teilergebnishaushalt Kostenträger 1113000 Bauverwaltung

Gemeinde Handewitt

<b>Produktbereich</b>	1	Zentrale Verwaltung
<b>Produktgruppe</b>	11	Innere Verwaltung
<b>Produkt</b>	111	Verwaltungssteuerung und Service
<b>Kostenträger</b>	1113000	Bauverwaltung

1	2	Ein- und Auszahlungsarten 3	Ergebnis 2021 in EUR 4	Ansatz 2022 in EUR 5	Ansatz 2023 in EUR 6	Planung 2024 in EUR 7	Planung 2025 in EUR 8	Planung 2026 in EUR 9
<b>43</b>	<b>04</b>	<b>+ Öffentlich-rechtliche Leistungsentgelte</b>	<b>1.621,25</b>	<b>2.100</b>	<b>2.100</b>	<b>2.100</b>	<b>2.100</b>	<b>2.100</b>
	43110000	Verwaltungsgebühren	1.621,25	2.100	2.100	2.100	2.100	2.100
<b>448</b>	<b>06</b>	<b>+ Kostenerstattungen und Kostenumlagen</b>	<b>30.490,35</b>	<b>14.600</b>	<b>7.600</b>	<b>7.600</b>	<b>7.600</b>	<b>7.600</b>
	44820000	Erträge aus Kostenerstattungen, Kostenumlagen Gem. (GV)	22.820,98	7.000	0	0	0	0
	44830000	Erträge aus Kostenerstattungen, Kostenumlagen ZV	7.669,37	7.600	7.600	7.600	7.600	7.600
<b>45</b>	<b>07</b>	<b>+ Sonstige ordentliche Erträge</b>	<b>60.766,51</b>	<b>86.000</b>	<b>40.400</b>	<b>13.200</b>	<b>15.700</b>	<b>14.800</b>
	45821100	Ertr. a. d. Auflös./Herabsetzung d. Pensionsrückst	9.469,98	10.200	13.200	13.200	13.200	13.400
	45821200	Ertr. a. d. Auflös./Herabsetzung d. Beihilferückst	51.296,53	75.800	27.200	0	2.500	1.400
	<b>10</b>	<b>= Ordentliche Erträge</b>	<b>92.878,11</b>	<b>102.700</b>	<b>50.100</b>	<b>22.900</b>	<b>25.400</b>	<b>24.500</b>
<b>50</b>	<b>11</b>	<b>Personalaufwendungen</b>	<b>266.488,47</b>	<b>377.700</b>	<b>397.600</b>	<b>413.800</b>	<b>413.100</b>	<b>420.900</b>
	50110000	Besoldung Beamtinnen und Beamte	65.279,51	130.100	141.200	144.100	147.000	150.000
	50120000	Löhne/Gehälter Arbeitnehmerinnen/- nehmer	123.531,17	138.000	113.100	115.400	117.800	120.200
	50210000	Versorgungskassen Beamtinnen und Beamte	32.665,56	34.500	61.900	63.200	64.500	65.800
	50220000	Versorgungskassen Arbeitnehmerinnen/-nehmer	8.092,49	8.300	6.400	6.600	6.800	7.000
	50320000	SozV. Arbeitnehmerinnen/-nehmer	25.784,84	29.700	23.000	23.500	24.000	24.500
	50410000	Beihilfen und Unterstützungsleistungen und dgl. für Beschäftigte	-7.602,28	21.000	30.000	30.000	30.000	30.000
	50510000	Zuführungen zu Pensionsrückstellungen nach beamten rechtlichen Vorschriften	18.737,18	16.100	22.000	22.000	22.000	22.400
	50610000	Zuführungen zu Beihilferückstellungen	0,00	0	0	9.000	1.000	1.000
<b>52</b>	<b>13</b>	<b>+ Aufwendungen f. Sach- u. Dienstleistungen</b>	<b>1.147,40</b>	<b>5.100</b>	<b>5.600</b>	<b>3.600</b>	<b>3.600</b>	<b>3.600</b>
	52620000	Aus- und Fortbildung, Umschulung	873,00	4.000	4.500	2.500	2.500	2.500

## Haushaltsplan 2023

### Teilergebnishaushalt Kostenträger 1113000 Bauverwaltung

Gemeinde Handewitt

1	2	Ein- und Auszahlungsarten 3	Ergebnis 2021 in EUR 4	Ansatz 2022 in EUR 5	Ansatz 2023 in EUR 6	Planung 2024 in EUR 7	Planung 2025 in EUR 8	Planung 2026 in EUR 9
	52710001	Geräte und Ausstattung	208,42	500	500	500	500	500
	52710002	Geräte und Ausstattung EDV	65,98	600	600	600	600	600
<b>57</b>	<b>14</b>	<b>+ Bilanzielle Abschreibungen</b>	<b>2.625,30</b>	<b>2.700</b>	<b>2.500</b>	<b>400</b>	<b>100</b>	<b>100</b>
	57110010	Abschreibungen auf immaterielle Vermögensgegenst.	452,38	400	300	100	0	0
	57110080	Abschreibungen auf Betriebs- und Geschäftsausst.	2.172,92	2.300	2.200	300	100	100
<b>54</b>	<b>16</b>	<b>+ Sonstige ordentliche Aufwendungen</b>	<b>7.872,41</b>	<b>47.500</b>	<b>23.500</b>	<b>23.500</b>	<b>23.500</b>	<b>23.500</b>
	54290002	Mitgliedsbeiträge	500,00	0	0	0	0	0
	54310000	Geschäftsaufwendungen	957,99	25.000	8.000	8.000	8.000	8.000
	54310001	Geschäftsaufwendungen (Bücher und Zeitschriften)	0,00	1.000	1.000	1.000	1.000	1.000
	54310002	Geschäftsaufwendungen (Reisekosten)	634,26	1.000	1.000	1.000	1.000	1.000
	54310003	Geschäftsaufwendungen (Telefon, Internet, GEZ, Datenübertragung, etc.)	1.884,15	500	2.500	2.500	2.500	2.500
	54310006	Geschäftsaufwendungen (Sachverständige, Gerichts- und Anwaltskosten)	2.995,53	20.000	5.000	5.000	5.000	5.000
	54310007	Geschäftsaufwendungen (Planungsleistungen, Bürgerbeteiligung)	895,48	0	6.000	6.000	6.000	6.000
	54710000	Wertveränderung bei Sachanlagen	5,00	0	0	0	0	0
	<b>18</b>	<b>= Ordentliche Aufwendungen</b>	<b>278.133,58</b>	<b>433.000</b>	<b>429.200</b>	<b>441.300</b>	<b>440.300</b>	<b>448.100</b>
	<b>19</b>	<b>= Ergebnis der lfd. Verwaltungstätigkeit</b>	<b>185.255,47</b>	<b>330.300</b>	<b>379.100</b>	<b>418.400</b>	<b>414.900</b>	<b>423.600</b>
<b>23</b>	<b>23</b>	<b>= Ergebnis v. Berücksicht. d.internen Leistungsbez.</b>	<b>185.255,47</b>	<b>330.300</b>	<b>379.100</b>	<b>418.400</b>	<b>414.900</b>	<b>423.600</b>
<b>26</b>	<b>26</b>	<b>= Ergebnis</b>	<b>185.255,47</b>	<b>330.300</b>	<b>379.100</b>	<b>418.400</b>	<b>414.900</b>	<b>423.600</b>

#### Erläuterungen

##### Erläuterung zu 52620000

zusätzlicher Schulungsbedarf für neue Kolleg:innen

##### Erläuterung zu 54310007

u.a. für Betrachtung gemeindl. Liegenschaften (Solar) 5.000 €, Sonstiges 1.000 €

### Teilfinanzhaushalt Kostenträger 1113000 Bauverwaltung

Gemeinde Handewitt

<b>Produktbereich</b>	1	Zentrale Verwaltung
<b>Produktgruppe</b>	11	Innere Verwaltung
<b>Produkt</b>	111	Verwaltungssteuerung und Service
<b>Kostenträger</b>	1113000	Bauverwaltung

1	2	Ein- und Auszahlungsarten 3	Ergebnis 2021 in EUR 4	Ansatz 2022 in EUR 5	Ansatz 2023 in EUR 6	Verpflichtungse mächtigungen 7	Planung 2024 in EUR 8	Planung 2025 in EUR 9	Planung 2026 in EUR 10
	04	+ Öffentlich-rechtliche Leistungsentgelte	1.636,25	2.100	2.100	0	2.100	2.100	2.100
	06	+ Kostenerstattungen und Kostenumlagen	30.490,35	14.600	7.600	0	7.600	7.600	7.600
	<b>09</b>	<b>= Einzahlungen aus lfd. Verwaltungstätigkeit</b>	<b>32.126,60</b>	<b>16.700</b>	<b>9.700</b>	<b>0</b>	<b>9.700</b>	<b>9.700</b>	<b>9.700</b>
	10	Personalauszahlungen	-247.487,65	-361.600	-375.600	0	-382.800	-390.100	-397.500

## Haushaltsplan 2023

### Teilfinanzhaushalt Kostenträger 1113000 Bauverwaltung

Gemeinde Handewitt

1	2	Ein- und Auszahlungsarten 3	Ergebnis 2021 in EUR 4	Ansatz 2022 in EUR 5	Ansatz 2023 in EUR 6	Verpflichtungse rmächtigungen 7	Planung 2024 in EUR 8	Planung 2025 in EUR 9	Planung 2026 in EUR 10
	12	+ Auszahlungen für Sach- und Dienstleistungen	-1.276,62	-5.100	-5.600	0	-3.600	-3.600	-3.600
	15	+ Sonstige Auszahlungen	-6.570,14	-47.500	-23.500	0	-23.500	-23.500	-23.500
	<b>16</b>	<b>= Auszahlungen aus lfd. Verwaltungstätigkeit (= Zeilen 10 bis 15)</b>	<b>-255.334,41</b>	<b>-414.200</b>	<b>-404.700</b>	<b>0</b>	<b>-409.900</b>	<b>-417.200</b>	<b>-424.600</b>
	<b>17</b>	<b>= Saldo aus lfd. Verwaltungstätigkeit (= Zeilen 09/16)</b>	<b>-223.207,81</b>	<b>-397.500</b>	<b>-395.000</b>	<b>0</b>	<b>-400.200</b>	<b>-407.500</b>	<b>-414.900</b>
	29	+ Auszahlungen für den Erwerb von beweglichem Anlagevermögen	-5.701,29	-4.300	-4.000	0	0	0	0
	<b>34</b>	<b>= Auszahlungen aus Investitionstätigkeit (= Zeilen 27 bis 33)</b>	<b>-5.701,29</b>	<b>-4.300</b>	<b>-4.000</b>	<b>0</b>	<b>0</b>	<b>0</b>	<b>0</b>
	<b>35</b>	<b>= Saldo aus Investitionstätigkeit (= Zeilen 26/34)</b>	<b>-5.701,29</b>	<b>-4.300</b>	<b>-4.000</b>	<b>0</b>	<b>0</b>	<b>0</b>	<b>0</b>
	<b>36</b>	<b>= Finanzmittelüberschuss/ - fehlbetrag (= Zeilen 17, 35 und 35C)</b>	<b>-228.909,10</b>	<b>-401.800</b>	<b>-399.000</b>	<b>0</b>	<b>-400.200</b>	<b>-407.500</b>	<b>-414.900</b>

### Investitionen Produkt (Ktr.) 1113000 Bauverwaltung

Gemeinde Handewitt

Nr. 1	Bezeichnung 2	Ergebnis 2021 in EUR 3	Ansatz 2022 in EUR 4	Ansatz 2023 in EUR 5	Verpflichtungs ermächtigung 6	Plan 2024 in EUR 7	Plan 2025 in EUR 8	Plan 2026 in EUR 9	Bisher bereitgestellt in EUR 10
11-02-0003	BGA Bauverwaltung	5.701,29	2.000,00						8.000,00
	100 1.2.7 Betriebs und Geschäftsausstattung	5.701,29	2.000,00						8.000,00
11-07-0002	IMV Bauverwaltung		400,00						400,00
	030 1.1 Immaterielle Vermögensgegenstände		400,00						400,00
11-10-0003	SP8 Bauverwaltung		1.900,00	4.000,00					10.400,00
	100 1.2.7 Betriebs und Geschäftsausstattung		1.900,00	4.000,00					10.400,00

*Erläuterungen:*

IT Ausstattung Bauverwaltung

<b>Gesamtsumme Auszahlungen</b>									
<b>Gesamtsumme Einzahlungen</b>									
<b>Gesamtsumme Bilanz Zugang/Aufwand</b>		5.701,29	4.300,00	4.000,00					18.800,00
<b>Gesamtsumme Bilanz Abgang/Ertrag</b>									

### Teilergebnishaushalt Kostenträger 1114000 Liegenschaftsverwaltung

Gemeinde Handewitt

**Produktbereich** 1 Zentrale Verwaltung  
**Produktgruppe** 11 Innere Verwaltung  
**Produkt** 111 Verwaltungssteuerung und Service  
**Kostenträger** 1114000 Liegenschaftsverwaltung

1	2	Ein- und Auszahlungsarten 3	Ergebnis 2021 in EUR 4	Ansatz 2022 in EUR 5	Ansatz 2023 in EUR 6	Planung 2024 in EUR 7	Planung 2025 in EUR 8	Planung 2026 in EUR 9
<b>41</b>	<b>02</b>	<b>+ Zuwendungen und allgemeine Umlagen</b>	<b>5.742,53</b>	<b>5.800</b>	<b>5.800</b>	<b>5.800</b>	<b>5.800</b>	<b>5.800</b>
	41610000	Erträge a.d. Auflös. v. Sonderposten a. Zuschüssen	1.973,58	2.000	2.000	2.000	2.000	2.000
	41620000	Erträge a.d. Auflös.v. Sonderposten a. Zuweisungen	3.768,95	3.800	3.800	3.800	3.800	3.800

## Haushaltsplan 2023

### Teilergebnishaushalt Kostenträger 1114000 Liegenschaftsverwaltung

Gemeinde Handewitt

1	2	3	4	5	6	7	8	9
		In- und Auszahlungsarten	Ergebnis 2021 in EUR	Ansatz 2022 in EUR	Ansatz 2023 in EUR	Planung 2024 in EUR	Planung 2025 in EUR	Planung 2026 in EUR
<b>441, 442, 446</b>	<b>05</b>	<b>+ Privatrechtliche Leistungsentgelte</b>	<b>24.327,28</b>	<b>15.000</b>	<b>15.000</b>	<b>15.000</b>	<b>15.000</b>	<b>15.000</b>
	44110000	Mieten und Pachten, Erbbauzinsen	19.023,48	15.000	15.000	15.000	15.000	15.000
	44610000	Sonstige privatrechtliche Leistungsentgelte	5.303,80	0	0	0	0	0
<b>448</b>	<b>06</b>	<b>+ Kostenerstattungen und Kostenumlagen</b>	<b>62,10</b>	<b>0</b>	<b>0</b>	<b>0</b>	<b>0</b>	<b>0</b>
	44880000	Ertr. aus Kostenerstattungen, Kostenumlagen übrige Bereiche	62,10	0	0	0	0	0
<b>45</b>	<b>07</b>	<b>+ Sonstige ordentliche Erträge</b>	<b>1.455.722,05</b>	<b>116.000</b>	<b>0</b>	<b>0</b>	<b>0</b>	<b>0</b>
	45410000	Ertr. a.d. Veräußerung v. Grundstücken u. Gebäuden	1.455.722,05	116.000	0	0	0	0
	<b>10</b>	<b>= Ordentliche Erträge</b>	<b>1.485.853,96</b>	<b>136.800</b>	<b>20.800</b>	<b>20.800</b>	<b>20.800</b>	<b>20.800</b>
<b>50</b>	<b>11</b>	<b>Personalaufwendungen</b>	<b>94.279,77</b>	<b>111.600</b>	<b>157.600</b>	<b>160.900</b>	<b>164.300</b>	<b>167.700</b>
	50120000	Löhne/Gehälter Arbeitnehmerinnen/-nehmer	76.811,79	86.900	123.200	125.700	128.300	130.900
	50210000	Versorgungskassen Beamtinnen und Beamte	-198,69	0	0	0	0	0
	50220000	Versorgungskassen Arbeitnehmerinnen/-nehmer	4.985,26	5.700	8.000	8.200	8.400	8.600
	50320000	SozV. Arbeitnehmerinnen/-nehmer	17.053,48	19.000	26.200	26.800	27.400	28.000
	50410000	Beihilfen und Unterstützungsleistungen und dgl. für Beschäftigte	-4.372,07	0	200	200	200	200
<b>52</b>	<b>13</b>	<b>+ Aufwendungen f. Sach- u. Dienstleistungen</b>	<b>60.701,47</b>	<b>78.200</b>	<b>90.000</b>	<b>81.500</b>	<b>81.500</b>	<b>353.000</b>
	52110000	Unterhaltung der Grundstücke und baulichen Anlagen	4.968,80	12.500	16.500	10.000	10.000	10.000
	52210000	Unterhaltung des sonstigen unbeweglichen Vermögens	0,00	500	500	500	500	500
	52310000	Mieten und Pachten, Erbbauzinsen	3.329,65	3.500	3.500	3.500	3.500	275.000
	52410001	Stromkosten	15.459,05	8.000	15.000	15.000	15.000	15.000
	52410002	Energiekosten	7.492,21	9.000	10.000	10.000	10.000	10.000
	52410003	Bewirtschaftungskosten	19.943,39	25.000	25.000	25.000	25.000	25.000
	52410004	Bewirtschaftungskosten sonstige Grundstücke	7.451,43	15.000	15.000	15.000	15.000	15.000
	52620000	Aus- und Fortbildung, Umschulung	0,00	2.000	4.000	2.000	2.000	2.000
	52710001	Geräte und Ausstattung	2.056,94	2.700	500	500	500	500
<b>57</b>	<b>14</b>	<b>+ Bilanzielle Abschreibungen</b>	<b>26.320,97</b>	<b>25.900</b>	<b>25.700</b>	<b>23.800</b>	<b>23.600</b>	<b>23.600</b>
	57110030	Abschreibungen auf bebaute Grundstücke und grundstücksgleiche Rechte	23.581,87	23.500	23.400	23.400	23.400	23.400
	57110070	Abschreibungen auf Maschinen u.techn. Anl., Fahrz.	580,55	500	500	300	200	200
	57110080	Abschreibungen auf Betriebs- und Geschäftsausst.	2.158,55	1.900	1.800	100	0	0
<b>54</b>	<b>16</b>	<b>+ Sonstige ordentliche Aufwendungen</b>	<b>5.511,95</b>	<b>6.000</b>	<b>6.000</b>	<b>6.000</b>	<b>6.000</b>	<b>6.000</b>
	54310000	Geschäftsaufwendungen	8,00	500	500	500	500	500
	54310002	Geschäftsaufwendungen (Reisekosten)	59,70	500	500	500	500	500
	54310003	Geschäftsaufwendungen (Telefon, Internet, GEZ, Datenübertragung, etc.)	2.403,80	0	0	0	0	0
	54310007	Geschäftsaufwendungen (Planungsleistungen, Bürgerbeteiligung)	3.040,45	5.000	5.000	5.000	5.000	5.000
	<b>18</b>	<b>= Ordentliche Aufwendungen</b>	<b>186.814,16</b>	<b>221.700</b>	<b>279.300</b>	<b>272.200</b>	<b>275.400</b>	<b>550.300</b>
	<b>19</b>	<b>= Ergebnis der lfd. Verwaltungstätigkeit</b>	<b>-1.299.039,80</b>	<b>84.900</b>	<b>258.500</b>	<b>251.400</b>	<b>254.600</b>	<b>529.500</b>
<b>23</b>	<b>23</b>	<b>= Ergebnis v. Berücksicht. d.internen Leistungsbez.</b>	<b>-1.299.039,80</b>	<b>84.900</b>	<b>258.500</b>	<b>251.400</b>	<b>254.600</b>	<b>529.500</b>

## Haushaltsplan 2023

### Teilergebnishaushalt Kostenträger 1114000 Liegenschaftsverwaltung

Gemeinde Handewitt

1	2	Ein- und Auszahlungsarten 3	Ergebnis 2021 in EUR 4	Ansatz 2022 in EUR 5	Ansatz 2023 in EUR 6	Planung 2024 in EUR 7	Planung 2025 in EUR 8	Planung 2026 in EUR 9
26	26	= Ergebnis	-1.299.039,80	84.900	258.500	251.400	254.600	529.500

#### Erläuterungen

##### Erläuterung zu 52110000

Streichen der Holzelemente u. Instandhaltung der Fassade (6.500 €), Grundbudget (10.000 €)

##### Erläuterung zu 52310000

Erl.: 2026 erhöhter Ansatz für Miete Rathaus im Ortszentrum (vorbehaltlich des abschließenden Ergebnisses des Konzeptvergabeverfahrens)

##### Erläuterung zu 52620000

zusätzlicher Schulungsbedarf für neue MA

### Teilfinanzhaushalt Kostenträger 1114000 Liegenschaftsverwaltung

Gemeinde Handewitt

<b>Produktbereich</b>	1	Zentrale Verwaltung
<b>Produktgruppe</b>	11	Innere Verwaltung
<b>Produkt</b>	111	Verwaltungssteuerung und Service
<b>Kostenträger</b>	1114000	Liegenschaftsverwaltung

1	2	Ein- und Auszahlungsarten 3	Ergebnis 2021 in EUR 4	Ansatz 2022 in EUR 5	Ansatz 2023 in EUR 6	Verpflichtungse rmächtigungen 7	Planung 2024 in EUR 8	Planung 2025 in EUR 9	Planung 2026 in EUR 10
	05	+ Privatrechtliche Leistungsentgelte	19.252,91	15.000	15.000	0	15.000	15.000	15.000
	06	+ Kostenerstattungen und Kostenumlagen	62,10	0	0	0	0	0	0
	<b>09</b>	<b>= Einzahlungen aus lfd. Verwaltungstätigkeit</b>	<b>19.315,01</b>	<b>15.000</b>	<b>15.000</b>	<b>0</b>	<b>15.000</b>	<b>15.000</b>	<b>15.000</b>
	10	Personalauszahlungen	-94.263,14	-111.600	-157.600	0	-160.900	-164.300	-167.700
	12	+ Auszahlungen für Sach- und Dienstleistungen	-58.729,75	-78.200	-90.000	0	-81.500	-81.500	-353.000
	15	+ Sonstige Auszahlungen	-5.511,95	-6.000	-6.000	0	-6.000	-6.000	-6.000
	<b>16</b>	<b>= Auszahlungen aus lfd. Verwaltungstätigkeit (= Zeilen 10 bis 15)</b>	<b>-158.504,84</b>	<b>-195.800</b>	<b>-253.600</b>	<b>0</b>	<b>-248.400</b>	<b>-251.800</b>	<b>-526.700</b>
	<b>17</b>	<b>= Saldo aus lfd. Verwaltungstätigkeit (= Zeilen 09/16)</b>	<b>-139.189,83</b>	<b>-180.800</b>	<b>-238.600</b>	<b>0</b>	<b>-233.400</b>	<b>-236.800</b>	<b>-511.700</b>
	19	+ Einzahlungen aus der Veräußerung von Grundstücken und Gebäuden	1.635.432,00	331.000	0	0	0	0	0
	<b>26</b>	<b>= Einzahlungen aus Investitionstätigkeit</b>	<b>1.635.432,00</b>	<b>331.000</b>	<b>0</b>	<b>0</b>	<b>0</b>	<b>0</b>	<b>0</b>
	29	+ Auszahlungen für den Erwerb von beweglichem Anlagevermögen	0,00	-5.600	-1.000	0	0	0	0
	<b>34</b>	<b>= Auszahlungen aus Investitionstätigkeit (= Zeilen 27 bis 33)</b>	<b>0,00</b>	<b>-5.600</b>	<b>-1.000</b>	<b>0</b>	<b>0</b>	<b>0</b>	<b>0</b>
	<b>35</b>	<b>= Saldo aus Investitionstätigkeit (= Zeilen 26/34)</b>	<b>1.635.432,00</b>	<b>325.400</b>	<b>-1.000</b>	<b>0</b>	<b>0</b>	<b>0</b>	<b>0</b>
	<b>36</b>	<b>= Finanzmittelüberschuss/- fehlbetrag (= Zeilen 17, 35 und 35C)</b>	<b>1.496.242,17</b>	<b>144.600</b>	<b>-239.600</b>	<b>0</b>	<b>-233.400</b>	<b>-236.800</b>	<b>-511.700</b>

## Haushaltsplan 2023

### Investitionen Produkt (Ktr.) 1114000 Liegenschaftsverwaltung

Gemeinde Handewitt

Nr. Bezeichnung 1	Ergebnis 2021 in EUR 2	Ansatz 2022 in EUR 3	Ansatz 2023 in EUR 4	Verpflichtungs ermächtigung 5	Plan 2024 in EUR 6	Plan 2025 in EUR 7	Plan 2026 in EUR 8	Bisher bereitgestellt in EUR 9
11-01-0001 AIB Umbau ehem. Polizeistation 120 1.2.8 Geleistete Anzahlungen, Anlagen im Bau								8.000,00 8.000,00
11-02-0009 BGA Liegenschaftsverwaltung 100 1.2.7 Betriebs und Geschäftsausstattung		2.000,00 2.000,00						2.000,00 2.000,00
11-04-0001 GUB Ackerland pp. Liegenschaftsverwaltung 042 1.2.1.2 Ackerland 044 1.2.1.4 Sonstige unbebaute Grundstücke	-179.709,95 -179.144,00 -565,95	-215.000,00 -215.000,00						-372.600,00 -372.100,00 -500,00
11-05-0001 HOB Gebäude pp. Liegenschaftsverwaltung 054 1.2.2.4 Sonstige Dienst-, Geschäfts- und Betriebsgebäude								10.000,00 10.000,00
11-07-0004 IMV Liegenschaftsverwaltung 030 1.1 Immaterielle Vermögensgegenstände								2.200,00 2.200,00
11-10-0004 SP8 Liegenschaftsverwaltung 100 1.2.7 Betriebs und Geschäftsausstattung		3.600,00 3.600,00	1.000,00 1.000,00					5.600,00 5.600,00
<i>Erläuterungen:</i> Technik-Pool (400 €), Staubsauger (600 €)								
<b>Gesamtsumme Auszahlungen</b>								
<b>Gesamtsumme Einzahlungen</b>								
<b>Gesamtsumme Bilanz Zugang/Aufwand</b>		<b>5.600,00</b>	<b>1.000,00</b>					<b>49.800,00</b>
<b>Gesamtsumme Bilanz Abgang/Ertrag</b>	<b>-179.709,95</b>	<b>-215.000,00</b>						<b>-394.600,00</b>

### Teilergebnishaushalt Kostenträger 1114100 Grundstücksmanagement

Gemeinde Handewitt

<b>Produktbereich</b>	1	Zentrale Verwaltung
<b>Produktgruppe</b>	11	Innere Verwaltung
<b>Produkt</b>	111	Verwaltungssteuerung und Service
<b>Kostenträger</b>	1114100	Grundstücksmanagement

1	2	Ein- und Auszahlungsarten 3	Ergebnis 2021 in EUR 4	Ansatz 2022 in EUR 5	Ansatz 2023 in EUR 6	Planung 2024 in EUR 7	Planung 2025 in EUR 8	Planung 2026 in EUR 9
<b>43</b>	<b>04</b>	<b>+ Öffentlich-rechtliche Leistungsentgelte</b>	<b>18.913,48</b>	<b>18.900</b>	<b>18.900</b>	<b>18.900</b>	<b>18.900</b>	<b>18.900</b>
	43710000	Erträge aus der Auflösung von Sonderposten für Bei träge	18.913,48	18.900	18.900	18.900	18.900	18.900
<b>45</b>	<b>07</b>	<b>+ Sonstige ordentliche Erträge</b>	<b>151.265,61</b>	<b>2.400.000</b>	<b>2.400.000</b>	<b>0</b>	<b>0</b>	<b>0</b>
	45410000	Ertr. a.d. Veräußerung v. Grundstücken u. Gebäuden	151.265,61	2.400.000	2.400.000	0	0	0
	<b>10</b>	<b>= Ordentliche Erträge</b>	<b>170.179,09</b>	<b>2.418.900</b>	<b>2.418.900</b>	<b>18.900</b>	<b>18.900</b>	<b>18.900</b>
<b>57</b>	<b>14</b>	<b>+ Bilanzielle Abschreibungen</b>	<b>18.913,45</b>	<b>18.900</b>	<b>18.900</b>	<b>18.900</b>	<b>18.900</b>	<b>18.900</b>
	57110040	Abschreibungen auf Infrastrukturvermögen	18.913,45	18.900	18.900	18.900	18.900	18.900
<b>54</b>	<b>16</b>	<b>+ Sonstige ordentliche Aufwendungen</b>	<b>24.817,00</b>	<b>0</b>	<b>0</b>	<b>0</b>	<b>0</b>	<b>0</b>
	54710000	Wertveränderung bei Sachanlagen	24.817,00	0	0	0	0	0
	<b>18</b>	<b>= Ordentliche Aufwendungen</b>	<b>43.730,45</b>	<b>18.900</b>	<b>18.900</b>	<b>18.900</b>	<b>18.900</b>	<b>18.900</b>
	<b>19</b>	<b>= Ergebnis der lfd. Verwaltungstätigkeit</b>	<b>-126.448,64</b>	<b>-2.400.000</b>	<b>-2.400.000</b>	<b>0</b>	<b>0</b>	<b>0</b>



## Haushaltsplan 2023

### Teilergebnishaushalt Kostenträger 1114100 Grundstücksmanagement

Gemeinde Handewitt

1	2	Ein- und Auszahlungsarten 3	Ergebnis 2021 in EUR 4	Ansatz 2022 in EUR 5	Ansatz 2023 in EUR 6	Planung 2024 in EUR 7	Planung 2025 in EUR 8	Planung 2026 in EUR 9
23	23	=Ergebnis v. Berücksicht. d.internen Leistungsbez.	-126.448,64	-2.400.000	-2.400.000	0	0	0
26	26	= Ergebnis	-126.448,64	-2.400.000	-2.400.000	0	0	0

#### Erläuterungen

#### Erläuterung zu 45410000

Neuveranschlagung der Erträge aus dem Verfahren zum B-Plan 45, da die Abwicklung der Grundstückskaufverträge in 2022 nicht realisiert wird

### Teilfinanzhaushalt Kostenträger 1114100 Grundstücksmanagement

Gemeinde Handewitt

<b>Produktbereich</b>	1	Zentrale Verwaltung
<b>Produktgruppe</b>	11	Innere Verwaltung
<b>Produkt</b>	111	Verwaltungssteuerung und Service
<b>Kostenträger</b>	1114100	Grundstücksmanagement

1	2	Ein- und Auszahlungsarten 3	Ergebnis 2021 in EUR 4	Ansatz 2022 in EUR 5	Ansatz 2023 in EUR 6	Verpflichtungse rmächtigungen 7	Planung 2024 in EUR 8	Planung 2025 in EUR 9	Planung 2026 in EUR 10
	19	+ Einzahlungen aus der Veräußerung von Grundstücken und Gebäuden	523.409,42	2.400.000	2.400.000	0	0	0	0
	20	+ Einzahlungen aus der Veräußerung von beweglichem Anlagevermögen	-24.817,00	0	0	0	0	0	0
	24	+ Einzahlungen aus Beiträgen und ähnlichen Entgelten	163.947,25	175.000	0	0	0	0	0
	26	= Einzahlungen aus Investitionstätigkeit	662.539,67	2.575.000	2.400.000	0	0	0	0
	28	+ Auszahlungen für den Erwerb von Grundstücken und Gebäuden	-686,67	0	0	0	0	0	0
	31	+ Auszahlungen für Baumaßnahmen	-82.095,08	0	0	0	0	0	0
	34	= Auszahlungen aus Investitionstätigkeit (= Zeilen 27 bis 33)	-82.781,75	0	0	0	0	0	0
	35	= Saldo aus Investitionstätigkeit (= Zeilen 26/34)	579.757,92	2.575.000	2.400.000	0	0	0	0
	36	= Finanzmittelüberschuss/- fehlbetrag (= Zeilen 17, 35 und 35C)	579.757,92	2.575.000	2.400.000	0	0	0	0

### Investitionen Produkt (Ktr.) 1114100 Grundstücksmanagement

Gemeinde Handewitt

Nr. 1	Bezeichnung 2	Ergebnis 2021 in EUR 3	Ansatz 2022 in EUR 4	Ansatz 2023 in EUR 5	Verpflichtungse rmächtigung 6	Plan 2024 in EUR 7	Plan 2025 in EUR 8	Plan 2026 in EUR 9	Bisher bereitgestellt in EUR 10
11-04-0002	GUB Ackerland Grundstücksmanagement	-225.359,13	-175.000,00						-811.900,00
	042 1.2.1.2 Ackerland	-60.853,05							-60.800,00
	431 2.3.1 auflösende Beiträge	-164.506,08	-175.000,00						-751.100,00
42-01-0001	AIB Erschließung Erw. Gewerbegebiet Heidefeld	79.287,43							-164.500,00
	120 1.2.8 Geleistete Anzahlungen, Anlagen im Bau	-1.422.910,28							1.437.600,00
	431 2.3.1 auflösende Beiträge								-1.602.100,00
42-04-0001	GUB Ackerland Erw. Gewerbegebiet Heidefeld	-128.154,00							-1.558.600,00
	042 1.2.1.2 Ackerland	-128.154,00							-1.558.600,00

## Haushaltsplan 2023

### Investitionen Produkt (Ktr.) 1114100 Grundstücksmanagement

Gemeinde Handewitt

Nr. Bezeichnung 1	Ergebnis 2021 in EUR 2	Ansatz 2022 in EUR 3	Ansatz 2023 in EUR 4	Verpflichtung ermächtigung 5	Plan 2024 in EUR 6	Plan 2025 in EUR 7	Plan 2026 in EUR 8	Bisher bereitgestellt in EUR 9
42-04-0002 GUB Ackerland pp. allgemein								124.600,00
042 1.2.1.2 Ackerland								124.600,00
044 1.2.1.4 Sonstige unbebaute Grundstücke	-367.601,30							
<b>Gesamtsumme Auszahlungen</b>								
<b>Gesamtsumme Einzahlungen</b>								
<b>Gesamtsumme Bilanz Zugang/Aufwand</b>	<b>-85.218,65</b>	<b>-175.000,00</b>						<b>-662.800,00</b>
<b>Gesamtsumme Bilanz Abgang/Ertrag</b>	<b>-189.007,05</b>							<b>-1.747.600,00</b>

### Teilergebnishaushalt Kostenträger 1115000 Einrichtungen für die gesamte Verwaltung

Gemeinde Handewitt

<b>Produktbereich</b>	1	Zentrale Verwaltung
<b>Produktgruppe</b>	11	Innere Verwaltung
<b>Produkt</b>	111	Verwaltungssteuerung und Service
<b>Kostenträger</b>	1115000	Einrichtungen für die gesamte Verwaltung

1	2	Ein- und Auszahlungsarten 3	Ergebnis 2021 in EUR 4	Ansatz 2022 in EUR 5	Ansatz 2023 in EUR 6	Planung 2024 in EUR 7	Planung 2025 in EUR 8	Planung 2026 in EUR 9
<b>441, 442, 446</b>	<b>05</b>	<b>+ Privatrechtliche Leistungsentgelte</b>	<b>375,00</b>	<b>500</b>	<b>500</b>	<b>500</b>	<b>500</b>	<b>500</b>
	44110000	Mieten und Pachten, Erbbauzinsen	39,00	0	0	0	0	0
	44210000	Erträge aus dem Verkauf von Vorräten	336,00	500	500	500	500	500
<b>448</b>	<b>06</b>	<b>+ Kostenerstattungen und Kostenumlagen</b>	<b>411,86</b>	<b>100</b>	<b>100</b>	<b>100</b>	<b>100</b>	<b>0</b>
	44880000	Ertr. aus Kostenerstattungen, Kostenumlagen übrige Bereiche	411,86	100	100	100	100	0
<b>45</b>	<b>07</b>	<b>+ Sonstige ordentliche Erträge</b>	<b>147,00</b>	<b>0</b>	<b>0</b>	<b>0</b>	<b>0</b>	<b>0</b>
	45430000	Ertr. a.d.Veräußerung v.bew.Sachen d. AV > 150-1000 oberhalb d. Wertgrenze i. H.v. 150 bis 1000 Euro	147,00	0	0	0	0	0
	<b>10</b>	<b>= Ordentliche Erträge</b>	<b>933,86</b>	<b>600</b>	<b>600</b>	<b>600</b>	<b>600</b>	<b>500</b>
<b>50</b>	<b>11</b>	<b>Personalaufwendungen</b>	<b>80.042,88</b>	<b>101.400</b>	<b>104.000</b>	<b>106.300</b>	<b>108.600</b>	<b>110.900</b>
	50120000	Löhne/Gehälter Arbeitnehmerinnen/- nehmer	62.048,48	79.200	81.400	83.100	84.800	86.500
	50220000	Versorgungskassen Arbeitnehmerinnen/-nehmer	4.080,81	5.200	5.300	5.500	5.700	5.900
	50320000	SozV. Arbeitnehmerinnen/-nehmer	13.709,31	16.700	17.000	17.400	17.800	18.200
	50410000	Beihilfen und Unterstützungsleistungen und dgl. für Beschäftigte	204,28	300	300	300	300	300
<b>52</b>	<b>13</b>	<b>+ Aufwendungen f. Sach- u. Dienstleistungen</b>	<b>41.242,85</b>	<b>48.400</b>	<b>49.900</b>	<b>49.900</b>	<b>49.900</b>	<b>49.900</b>
	52310000	Mieten und Pachten, Erbbauzinsen	11.772,24	12.000	12.000	12.000	12.000	12.000
	52320000	Leasing	3.446,34	7.000	8.500	8.500	8.500	8.500
	52510000	Haltung von Fahrzeugen	2.803,80	0	0	0	0	0
	52620000	Aus- und Fortbildung, Umschulung	1.009,05	1.700	1.700	1.700	1.700	1.700
	52710000	Besondere Verwaltungs- und Betriebsaufwendungen	99,84	0	0	0	0	0
	52710001	Geräte und Ausstattung	151,49	2.700	2.700	2.700	2.700	2.700
	52710002	Geräte und Ausstattung EDV	21.960,09	25.000	25.000	25.000	25.000	25.000
<b>57</b>	<b>14</b>	<b>+ Bilanzielle Abschreibungen</b>	<b>47.219,45</b>	<b>16.200</b>	<b>42.800</b>	<b>33.900</b>	<b>14.100</b>	<b>6.400</b>
	57110010	Abschreibungen auf immaterielle Vermögensgegenst.	33.117,13	3.000	19.700	14.800	8.200	6.200

## Haushaltsplan 2023

### Teilergebnishaushalt Kostenträger 1115000 Einrichtungen für die gesamte Verwaltung

Gemeinde Handewitt

1	2	Ein- und Auszahlungsarten 3	Ergebnis 2021 in EUR 4	Ansatz 2022 in EUR 5	Ansatz 2023 in EUR 6	Planung 2024 in EUR 7	Planung 2025 in EUR 8	Planung 2026 in EUR 9
	57110070	Abschreibungen auf Maschinen u. techn. Anl., Fahrz.	240,42	200	200	100	0	0
	57110080	Abschreibungen auf Betriebs- und Geschäftsausst.	13.861,90	13.000	22.900	19.000	5.900	200
<b>54</b>	<b>16</b>	<b>+ Sonstige ordentliche Aufwendungen</b>	<b>68.619,63</b>	<b>74.900</b>	<b>194.700</b>	<b>86.700</b>	<b>86.700</b>	<b>86.700</b>
	54310000	Geschäftsaufwendungen	4.720,33	5.000	5.000	5.000	5.000	5.000
	54310001	Geschäftsaufwendungen (Bücher und Zeitschriften)	4.306,63	2.500	2.500	2.500	2.500	2.500
	54310002	Geschäftsaufwendungen (Reisekosten)	78,30	200	200	200	200	200
	54310003	Geschäftsaufwendungen (Telefon, Internet, GEZ, Da tenübertragung, etc.)	28.359,58	30.000	40.000	40.000	40.000	40.000
	54310004	Geschäftsaufwendungen (Büromaterial)	9.922,09	9.000	9.000	9.000	9.000	9.000
	54310005	Geschäftsaufwendungen (Porto und Versand)	16.764,07	18.000	18.000	18.000	18.000	18.000
	54520000	Erstattungen für Aufw. v. Dritten aus lfd. Verwalt. Gemeinden (GV)	0,00	10.200	120.000	12.000	12.000	12.000
	54710000	Wertveränderung bei Sachanlagen	4.468,63	0	0	0	0	0
	<b>18</b>	<b>= Ordentliche Aufwendungen</b>	<b>237.124,81</b>	<b>240.900</b>	<b>391.400</b>	<b>276.800</b>	<b>259.300</b>	<b>253.900</b>
	<b>19</b>	<b>= Ergebnis der lfd. Verwaltungstätigkeit</b>	<b>236.190,95</b>	<b>240.300</b>	<b>390.800</b>	<b>276.200</b>	<b>258.700</b>	<b>253.400</b>
23	23	= Ergebnis v. Berücksicht. d. internen Leistungsbez.	236.190,95	240.300	390.800	276.200	258.700	253.400
26	26	= Ergebnis	236.190,95	240.300	390.800	276.200	258.700	253.400

#### Erläuterungen

#### Erläuterung zu 54520000

Kostenbeteiligung Datenschutzbeauftragter

### Teilfinanzhaushalt Kostenträger 1115000 Einrichtungen für die gesamte Verwaltung

Gemeinde Handewitt

**Produktbereich** 1 Zentrale Verwaltung  
**Produktgruppe** 11 Innere Verwaltung  
**Produkt** 111 Verwaltungssteuerung und Service  
**Kostenträger** 1115000 Einrichtungen für die gesamte Verwaltung

1	2	Ein- und Auszahlungsarten 3	Ergebnis 2021 in EUR 4	Ansatz 2022 in EUR 5	Ansatz 2023 in EUR 6	Verpflichtungse rmächtigungen 7	Planung 2024 in EUR 8	Planung 2025 in EUR 9	Planung 2026 in EUR 10
	05	+ Privatrechtliche Leistungsentgelte	359,00	500	500	0	500	500	500
	06	+ Kostenerstattungen und Kostenumlagen	285,58	100	100	0	100	100	0
	<b>09</b>	<b>= Einzahlungen aus lfd. Verwaltungstätigkeit</b>	<b>644,58</b>	<b>600</b>	<b>600</b>	<b>0</b>	<b>600</b>	<b>600</b>	<b>500</b>
	10	Personalauszahlungen	-80.028,87	-101.400	-104.000	0	-106.300	-108.600	-110.900
	12	+ Auszahlungen für Sach- und Dienstleistungen	-40.722,24	-48.400	-49.900	0	-49.900	-49.900	-49.900
	15	+ Sonstige Auszahlungen	-79.579,41	-74.900	-194.700	0	-86.700	-86.700	-86.700
	<b>16</b>	<b>= Auszahlungen aus lfd. Verwaltungstätigkeit (= Zeilen 10 bis 15)</b>	<b>-200.330,52</b>	<b>-224.700</b>	<b>-348.600</b>	<b>0</b>	<b>-242.900</b>	<b>-245.200</b>	<b>-247.500</b>
	<b>17</b>	<b>= Saldo aus lfd. Verwaltungstätigkeit (= Zeilen 09/16)</b>	<b>-199.685,94</b>	<b>-224.100</b>	<b>-348.000</b>	<b>0</b>	<b>-242.300</b>	<b>-244.600</b>	<b>-247.000</b>

## Haushaltsplan 2023

### Teilfinanzhaushalt Kostenträger 1115000 Einrichtungen für die gesamte Verwaltung

Gemeinde Handewitt

1	2	Ein- und Auszahlungsarten	Ergebnis 2021 in EUR	Ansatz 2022 in EUR	Ansatz 2023 in EUR	Verpflichtungse rmächtigungen	Planung 2024 in EUR	Planung 2025 in EUR	Planung 2026 in EUR
1	2	3	4	5	6	7	8	9	10
	20	+ Einzahlungen aus der Veräußerung von beweglichem Anlagevermögen	150,00	0	0	0	0	0	0
	<b>26</b>	<b>= Einzahlungen aus Investitionstätigkeit</b>	<b>150,00</b>	<b>0</b>	<b>0</b>	<b>0</b>	<b>0</b>	<b>0</b>	<b>0</b>
	29	+ Auszahlungen für den Erwerb von beweglichem Anlagevermögen	-42.244,85	-62.300	-23.000	0	-13.000	-13.000	-13.000
	<b>34</b>	<b>= Auszahlungen aus Investitionstätigkeit (= Zeilen 27 bis 33)</b>	<b>-42.244,85</b>	<b>-62.300</b>	<b>-23.000</b>	<b>0</b>	<b>-13.000</b>	<b>-13.000</b>	<b>-13.000</b>
	<b>35</b>	<b>= Saldo aus Investitionstätigkeit (= Zeilen 26/34)</b>	<b>-42.094,85</b>	<b>-62.300</b>	<b>-23.000</b>	<b>0</b>	<b>-13.000</b>	<b>-13.000</b>	<b>-13.000</b>
	<b>36</b>	<b>= Finanzmittelüberschuss/ - fehlbetrag (= Zeilen 17, 35 und 35C)</b>	<b>-241.780,79</b>	<b>-286.400</b>	<b>-371.000</b>	<b>0</b>	<b>-255.300</b>	<b>-257.600</b>	<b>-260.000</b>

### Investitionen Produkt (Ktr.) 1115000 Einrichtungen für die gesamte Verwaltung

Gemeinde Handewitt

Nr.	Bezeichnung	Ergebnis 2021 in EUR	Ansatz 2022 in EUR	Ansatz 2023 in EUR	Verpflichtungs ermächtigung	Plan 2024 in EUR	Plan 2025 in EUR	Plan 2026 in EUR	Bisher bereitgestellt in EUR
1	2	3	4	5	6	7	8	9	10
11-02-0004	BGA Einrichtungen gesamte Verwaltung	23.597,68	25.500,00						32.100,00
	100 1.2.7 Betriebs und Geschäftsausstattung	23.597,68	25.500,00						32.100,00
11-07-0003	IMV Einrichtungen gesamte Verwaltung	6.418,81	28.300,00	11.000,00		5.000,00	5.000,00	5.000,00	156.300,00
	030 1.1 Immaterielle Vermögensgegenstände	6.418,81	28.300,00	11.000,00		5.000,00	5.000,00	5.000,00	156.300,00
<i>Erläuterungen:</i> Allgemeine Software- und Lizenzkosten (5.000 €), neues Modul Regisafe (6.000 €)									
11-09-0002	SP7 Einrichtungen gesamte Verwaltung		500,00						800,00
	090 1.2.6 Maschinen und technische Anlagen, Fahrzeuge		500,00						800,00
11-10-0005	SP8 Einrichtungen gesamte Verwaltung	12.225,36	8.000,00	12.000,00		8.000,00	8.000,00	8.000,00	59.500,00
	100 1.2.7 Betriebs und Geschäftsausstattung	12.225,36	8.000,00	12.000,00		8.000,00	8.000,00	8.000,00	59.500,00
<i>Erläuterungen:</i> Ersatzbeschaffung iPads (2.000 €), Mobiliar (2.000 €), Allgemeine Ersatzbeschaffungen EDV (8.000 €)									
<b>Gesamtsumme Auszahlungen</b>									
<b>Gesamtsumme Einzahlungen</b>									
<b>Gesamtsumme Bilanz Zugang/Aufwand</b>		<b>42.244,85</b>	<b>62.300,00</b>	<b>23.000,00</b>		<b>13.000,00</b>	<b>13.000,00</b>	<b>13.000,00</b>	<b>248.700,00</b>
<b>Gesamtsumme Bilanz Abgang/Ertrag</b>		<b>-3,00</b>							

### Teilergebnishaushalt Kostenträger 1115100 Personalrat

Gemeinde Handewitt

<b>Produktbereich</b>	1	Zentrale Verwaltung
<b>Produktgruppe</b>	11	Innere Verwaltung
<b>Produkt</b>	111	Verwaltungssteuerung und Service
<b>Kostenträger</b>	1115100	Personalrat

## Haushaltsplan 2023

### Teilergebnishaushalt Kostenträger 1115100 Personalrat

Gemeinde Handewitt

1	2	Ein- und Auszahlungsarten	Ergebnis 2021 in EUR	Ansatz 2022 in EUR	Ansatz 2023 in EUR	Planung 2024 in EUR	Planung 2025 in EUR	Planung 2026 in EUR
		3	4	5	6	7	8	9
52	13	<b>+ Aufwendungen f. Sach- u. Dienstleistungen</b>	<b>360,00</b>	<b>3.000</b>	<b>4.000</b>	<b>3.000</b>	<b>3.000</b>	<b>3.000</b>
	52620000	Aus- und Fortbildung, Umschulung	360,00	3.000	4.000	3.000	3.000	3.000
54	16	<b>+ Sonstige ordentliche Aufwendungen</b>	<b>625,72</b>	<b>6.800</b>	<b>6.800</b>	<b>6.800</b>	<b>6.800</b>	<b>1.800</b>
	54290002	Mitgliedsbeiträge	185,00	200	200	200	200	200
	54310000	Geschäftsaufwendungen	11,60	800	800	800	800	800
	54310001	Geschäftsaufwendungen (Bücher und Zeitschriften)	0,00	300	300	300	300	300
	54310002	Geschäftsaufwendungen (Reisekosten)	194,70	500	500	500	500	500
	54310003	Geschäftsaufwendungen (Telefon, Internet, GEZ, Datenübertragung, etc.)	234,42	0	0	0	0	0
	54310006	Geschäftsaufwendungen (Sachverständige, Gerichts- und Anwaltskosten)	0,00	5.000	5.000	5.000	5.000	0
	18	<b>= Ordentliche Aufwendungen</b>	<b>985,72</b>	<b>9.800</b>	<b>10.800</b>	<b>9.800</b>	<b>9.800</b>	<b>4.800</b>
	19	<b>= Ergebnis der lfd. Verwaltungstätigkeit</b>	<b>985,72</b>	<b>9.800</b>	<b>10.800</b>	<b>9.800</b>	<b>9.800</b>	<b>4.800</b>
23	23	<b>= Ergebnis v. Berücksicht. d.internen Leistungsbez.</b>	<b>985,72</b>	<b>9.800</b>	<b>10.800</b>	<b>9.800</b>	<b>9.800</b>	<b>4.800</b>
26	26	<b>= Ergebnis</b>	<b>985,72</b>	<b>9.800</b>	<b>10.800</b>	<b>9.800</b>	<b>9.800</b>	<b>4.800</b>

### Teilfinanzhaushalt Kostenträger 1115100 Personalrat

Gemeinde Handewitt

**Produktbereich** 1 Zentrale Verwaltung  
**Produktgruppe** 11 Innere Verwaltung  
**Produkt** 111 Verwaltungssteuerung und Service  
**Kostenträger** 1115100 Personalrat

1	2	Ein- und Auszahlungsarten	Ergebnis 2021 in EUR	Ansatz 2022 in EUR	Ansatz 2023 in EUR	Verpflichtungsermächtigungen	Planung 2024 in EUR	Planung 2025 in EUR	Planung 2026 in EUR
		3	4	5	6	7	8	9	10
	12	+ Auszahlungen für Sach- und Dienstleistungen	-360,00	-3.000	-4.000	0	-3.000	-3.000	-3.000
	15	+ Sonstige Auszahlungen	-873,78	-6.800	-6.800	0	-6.800	-6.800	-1.800
	16	<b>= Auszahlungen aus lfd. Verwaltungstätigkeit (= Zeilen 10 bis 15)</b>	<b>-1.233,78</b>	<b>-9.800</b>	<b>-10.800</b>	<b>0</b>	<b>-9.800</b>	<b>-9.800</b>	<b>-4.800</b>
	17	<b>= Saldo aus lfd. Verwaltungstätigkeit (= Zeilen 09/16)</b>	<b>-1.233,78</b>	<b>-9.800</b>	<b>-10.800</b>	<b>0</b>	<b>-9.800</b>	<b>-9.800</b>	<b>-4.800</b>
	36	<b>= Finanzmittelüberschuss/-fehlbetrag (= Zeilen 17, 35 und 35C)</b>	<b>-1.233,78</b>	<b>-9.800</b>	<b>-10.800</b>	<b>0</b>	<b>-9.800</b>	<b>-9.800</b>	<b>-4.800</b>

### Teilergebnishaushalt Kostenträger 1210000 Statistik und Wahlen

Gemeinde Handewitt

**Produktbereich** 1 Zentrale Verwaltung  
**Produktgruppe** 12 Sicherheit und Ordnung  
**Produkt** 121 Statistik und Wahlen  
**Kostenträger** 1210000 Statistik und Wahlen

1	2	Ein- und Auszahlungsarten	Ergebnis 2021 in EUR	Ansatz 2022 in EUR	Ansatz 2023 in EUR	Planung 2024 in EUR	Planung 2025 in EUR	Planung 2026 in EUR
		3	4	5	6	7	8	9
448	06	<b>+ Kostenerstattungen und Kostenumlagen</b>	<b>7.836,49</b>	<b>0</b>	<b>0</b>	<b>0</b>	<b>0</b>	<b>0</b>
	44800001	Erträge aus Kostenerstattungen, Kostenumlagen Bund	7.500,00	0	0	0	0	0

## Haushaltsplan 2023

### Teilergebnishaushalt Kostenträger 1210000 Statistik und Wahlen

Gemeinde Handewitt

1	2	Ein- und Auszahlungsarten	Ergebnis 2021 in EUR	Ansatz 2022 in EUR	Ansatz 2023 in EUR	Planung 2024 in EUR	Planung 2025 in EUR	Planung 2026 in EUR
		3	4	5	6	7	8	9
	44880000	Ertr. aus Kostenerstattungen, Kostenumlagen übrige Bereiche	336,49	0	0	0	0	0
	<b>10</b>	<b>= Ordentliche Erträge</b>	<b>7.836,49</b>	<b>0</b>	<b>0</b>	<b>0</b>	<b>0</b>	<b>0</b>
52	13	<b>+ Aufwendungen f. Sach- u. Dienstleistungen</b>	<b>178,50</b>	<b>0</b>	<b>0</b>	<b>0</b>	<b>0</b>	<b>0</b>
	52710001	Geräte und Ausstattung	178,50	0	0	0	0	0
57	14	<b>+ Bilanzielle Abschreibungen</b>	<b>380,20</b>	<b>400</b>	<b>400</b>	<b>400</b>	<b>400</b>	<b>400</b>
	57110080	Abschreibungen auf Betriebs- und Geschäftsausst.	380,20	400	400	400	400	400
54	16	<b>+ Sonstige ordentliche Aufwendungen</b>	<b>9.245,65</b>	<b>14.000</b>	<b>16.800</b>	<b>14.500</b>	<b>14.500</b>	<b>14.500</b>
	54210000	Aufwendungen für ehrenamtliche u. sonstige Tätigk.	1.550,00	3.500	4.300	2.000	2.000	2.000
	54310000	Geschäftsaufwendungen	2.798,04	5.000	6.000	6.000	6.000	6.000
	54310005	Geschäftsaufwendungen (Porto und Versand)	4.897,61	5.500	6.500	6.500	6.500	6.500
	<b>18</b>	<b>= Ordentliche Aufwendungen</b>	<b>9.804,35</b>	<b>14.400</b>	<b>17.200</b>	<b>14.900</b>	<b>14.900</b>	<b>14.900</b>
	<b>19</b>	<b>= Ergebnis der lfd. Verwaltungstätigkeit</b>	<b>1.967,86</b>	<b>14.400</b>	<b>17.200</b>	<b>14.900</b>	<b>14.900</b>	<b>14.900</b>
23	23	= Ergebnis v. Berücksicht. d.internen Leistungsbez.	1.967,86	14.400	17.200	14.900	14.900	14.900
26	26	<b>= Ergebnis</b>	<b>1.967,86</b>	<b>14.400</b>	<b>17.200</b>	<b>14.900</b>	<b>14.900</b>	<b>14.900</b>

### Teilfinanzhaushalt Kostenträger 1210000 Statistik und Wahlen

Gemeinde Handewitt

**Produktbereich** 1 Zentrale Verwaltung  
**Produktgruppe** 12 Sicherheit und Ordnung  
**Produkt** 121 Statistik und Wahlen  
**Kostenträger** 1210000 Statistik und Wahlen

1	2	Ein- und Auszahlungsarten	Ergebnis 2021 in EUR	Ansatz 2022 in EUR	Ansatz 2023 in EUR	Verpflichtungs- ermächtigungen	Planung 2024 in EUR	Planung 2025 in EUR	Planung 2026 in EUR
		3	4	5	6	7	8	9	10
	06	+ Kostenerstattungen und Kostenumlagen	7.836,49	0	0	0	0	0	0
	<b>09</b>	<b>= Einzahlungen aus lfd. Verwaltungstätigkeit</b>	<b>7.836,49</b>	<b>0</b>	<b>0</b>	<b>0</b>	<b>0</b>	<b>0</b>	<b>0</b>
	12	+ Auszahlungen für Sach- und Dienstleistungen	-178,50	0	0	0	0	0	0
	15	+ Sonstige Auszahlungen	-9.245,65	-14.000	-16.800	0	-14.500	-14.500	-14.500
	<b>16</b>	<b>= Auszahlungen aus lfd. Verwaltungstätigkeit (= Zeilen 10 bis 15)</b>	<b>-9.424,15</b>	<b>-14.000</b>	<b>-16.800</b>	<b>0</b>	<b>-14.500</b>	<b>-14.500</b>	<b>-14.500</b>
	17	= Saldo aus lfd. Verwaltungstätigkeit (= Zeilen 09/16)	-1.587,66	-14.000	-16.800	0	-14.500	-14.500	-14.500
	<b>36</b>	<b>= Finanzmittelüberschuss/- fehlbetrag (= Zeilen 17, 35 und 35C)</b>	<b>-1.587,66</b>	<b>-14.000</b>	<b>-16.800</b>	<b>0</b>	<b>-14.500</b>	<b>-14.500</b>	<b>-14.500</b>

### Investitionen Produkt (Ktr.) 1210000 Statistik und Wahlen

Gemeinde Handewitt

Nr. Bezeichnung	Ergebnis 2021 in EUR	Ansatz 2022 in EUR	Ansatz 2023 in EUR	Verpflichtungs- ermächtigung	Plan 2024 in EUR	Plan 2025 in EUR	Plan 2026 in EUR	Bisher bereitgestellt in EUR
1	2	3	4	5	6	7	8	9
11-02-0005 BGA Statistik und Wahlen								7.700,00
100 1.2.7 Betriebs und Geschäftsausstattung								7.700,00
<b>Gesamtsumme Auszahlungen</b>								
<b>Gesamtsumme Einzahlungen</b>								

## Haushaltsplan 2023

### Investitionen Produkt (Ktr.) 1210000 Statistik und Wahlen

Gemeinde Handewitt

Nr. Bezeichnung 1	Ergebnis 2021 in EUR 2	Ansatz 2022 in EUR 3	Ansatz 2023 in EUR 4	Verpflichtungs- ermächtigung 5	Plan 2024 in EUR 6	Plan 2025 in EUR 7	Plan 2026 in EUR 8	Bisher bereitgestellt in EUR 9
<b>Gesamtsumme Bilanz Zugang/Aufwand</b>								<b>7.700,00</b>
<b>Gesamtsumme Bilanz Abgang/Ertrag</b>								

### Teilergebnishaushalt Kostenträger 1220100 Allgemeine Ordnungsangelegenheiten

Gemeinde Handewitt

<b>Produktbereich</b>	1	Zentrale Verwaltung
<b>Produktgruppe</b>	12	Sicherheit und Ordnung
<b>Produkt</b>	122	Ordnungsangelegenheiten
<b>Kostenträger</b>	1220100	Allgemeine Ordnungsangelegenheiten

1	2	Ein- und Auszahlungsarten 3	Ergebnis 2021 in EUR 4	Ansatz 2022 in EUR 5	Ansatz 2023 in EUR 6	Planung 2024 in EUR 7	Planung 2025 in EUR 8	Planung 2026 in EUR 9
<b>43</b>	<b>04</b>	<b>+ Öffentlich-rechtliche Leistungsentgelte</b>	<b>29.162,20</b>	<b>22.000</b>	<b>30.000</b>	<b>30.000</b>	<b>30.000</b>	<b>30.000</b>
	43110000	Verwaltungsgebühren	29.162,20	22.000	30.000	30.000	30.000	30.000
<b>448</b>	<b>06</b>	<b>+ Kostenerstattungen und Kostenumlagen</b>	<b>5.484,16</b>	<b>400</b>	<b>400</b>	<b>400</b>	<b>400</b>	<b>400</b>
	44810000	Erträge aus Kostenerstattungen, Kostenumlagen Land	0,00	400	400	400	400	400
	44880000	Ertr. aus Kostenerstattungen, Kostenumlagen übrige Bereiche	5.484,16	0	0	0	0	0
<b>45</b>	<b>07</b>	<b>+ Sonstige ordentliche Erträge</b>	<b>0,00</b>	<b>100</b>	<b>100</b>	<b>100</b>	<b>100</b>	<b>100</b>
	45610000	Bußgelder	0,00	100	100	100	100	100
	<b>10</b>	<b>= Ordentliche Erträge</b>	<b>34.646,36</b>	<b>22.500</b>	<b>30.500</b>	<b>30.500</b>	<b>30.500</b>	<b>30.500</b>
<b>50</b>	<b>11</b>	<b>Personalaufwendungen</b>	<b>98.178,85</b>	<b>105.800</b>	<b>135.300</b>	<b>138.200</b>	<b>141.100</b>	<b>144.100</b>
	50120000	Löhne/Gehälter Arbeitnehmerinnen/- nehmer	76.169,76	82.700	106.100	108.300	110.500	112.800
	50220000	Versorgungskassen Arbeitnehmerinnen/-nehmer	5.143,73	5.400	6.900	7.100	7.300	7.500
	50320000	SozV. Arbeitnehmerinnen/-nehmer	16.702,58	17.500	22.100	22.600	23.100	23.600
	50410000	Beihilfen und Unterstützungsleistungen und dgl. für Beschäftigte	162,78	200	200	200	200	200
<b>52</b>	<b>13</b>	<b>+ Aufwendungen f. Sach- u. Dienstleistungen</b>	<b>48.544,54</b>	<b>14.500</b>	<b>9.000</b>	<b>9.000</b>	<b>9.000</b>	<b>9.000</b>
	52310000	Mieten und Pachten, Erbbauzinsen	1.800,00	1.500	0	0	0	0
	52620000	Aus- und Fortbildung, Umschulung	482,00	1.500	1.500	1.500	1.500	1.500
	52710000	Besondere Verwaltungs- und Betriebsaufwendungen	43.606,51	9.000	5.000	5.000	5.000	5.000
	52710001	Geräte und Ausstattung	280,03	0	0	0	0	0
	52710002	Geräte und Ausstattung EDV	2.376,00	2.500	2.500	2.500	2.500	2.500
<b>57</b>	<b>14</b>	<b>+ Bilanzielle Abschreibungen</b>	<b>459,79</b>	<b>400</b>	<b>500</b>	<b>500</b>	<b>0</b>	<b>0</b>
	57110080	Abschreibungen auf Betriebs- und Geschäftsausst.	459,79	400	500	500	0	0
<b>54</b>	<b>16</b>	<b>+ Sonstige ordentliche Aufwendungen</b>	<b>11.810,23</b>	<b>8.600</b>	<b>10.100</b>	<b>10.100</b>	<b>10.100</b>	<b>10.100</b>
	54310000	Geschäftsaufwendungen	2.093,08	1.000	1.000	1.000	1.000	1.000
	54310001	Geschäftsaufwendungen (Bücher und Zeitschriften)	68,20	100	100	100	100	100
	54310002	Geschäftsaufwendungen (Reisekosten)	364,04	200	200	200	200	200
	54310003	Geschäftsaufwendungen (Telefon, Internet, GEZ, Da tenübertragung, etc.)	571,26	700	700	700	700	700
	54310004	Geschäftsaufwendungen (Büromaterial)	40,87	0	0	0	0	0

## Haushaltsplan 2023

### Teilergebnishaushalt Kostenträger 1220100 Allgemeine Ordnungsangelegenheiten

Gemeinde Handewitt

1	2	Ein- und Auszahlungsarten 3	Ergebnis 2021 in EUR 4	Ansatz 2022 in EUR 5	Ansatz 2023 in EUR 6	Planung 2024 in EUR 7	Planung 2025 in EUR 8	Planung 2026 in EUR 9
	54310006	Geschäftsaufwendungen (Sachverständige, Gerichts- und Anwaltskosten)	80,50	0	1.500	1.500	1.500	1.500
	54500001	Erstattungen für Aufw. v. Dritten aus lfd.Verwalt. Bund	235,48	600	600	600	600	600
	54510000	Erstattungen für Aufw. v. Dritten aus lfd.Verwalt. Land	8.355,80	6.000	6.000	6.000	6.000	6.000
	54710000	Wertveränderung bei Sachanlagen	1,00	0	0	0	0	0
	<b>18</b>	<b>= Ordentliche Aufwendungen</b>	<b>158.993,41</b>	<b>129.300</b>	<b>154.900</b>	<b>157.800</b>	<b>160.200</b>	<b>163.200</b>
	<b>19</b>	<b>= Ergebnis der lfd. Verwaltungstätigkeit</b>	<b>124.347,05</b>	<b>106.800</b>	<b>124.400</b>	<b>127.300</b>	<b>129.700</b>	<b>132.700</b>
<b>23</b>	<b>23</b>	<b>= Ergebnis v. Berücksicht. d.internen Leistungsbez.</b>	<b>124.347,05</b>	<b>106.800</b>	<b>124.400</b>	<b>127.300</b>	<b>129.700</b>	<b>132.700</b>
<b>26</b>	<b>26</b>	<b>= Ergebnis</b>	<b>124.347,05</b>	<b>106.800</b>	<b>124.400</b>	<b>127.300</b>	<b>129.700</b>	<b>132.700</b>

### Teilfinanzhaushalt Kostenträger 1220100 Allgemeine Ordnungsangelegenheiten

Gemeinde Handewitt

**Produktbereich** 1 Zentrale Verwaltung  
**Produktgruppe** 12 Sicherheit und Ordnung  
**Produkt** 122 Ordnungsangelegenheiten  
**Kostenträger** 1220100 Allgemeine Ordnungsangelegenheiten

1	2	Ein- und Auszahlungsarten 3	Ergebnis 2021 in EUR 4	Ansatz 2022 in EUR 5	Ansatz 2023 in EUR 6	Verpflichtungse rmächtigungen 7	Planung 2024 in EUR 8	Planung 2025 in EUR 9	Planung 2026 in EUR 10
	04	+ Öffentlich-rechtliche Leistungsentgelte	28.874,20	22.000	30.000	0	30.000	30.000	30.000
	06	+ Kostenerstattungen und Kostenumlagen	1.708,00	400	400	0	400	400	400
	07	+ Sonstige Einzahlungen	0,00	100	100	0	100	100	100
	<b>09</b>	<b>= Einzahlungen aus lfd. Verwaltungstätigkeit</b>	<b>30.582,20</b>	<b>22.500</b>	<b>30.500</b>	<b>0</b>	<b>30.500</b>	<b>30.500</b>	<b>30.500</b>
	10	Personalauszahlungen	-98.167,50	-105.800	-135.300	0	-138.200	-141.100	-144.100
	12	+ Auszahlungen für Sach- und Dienstleistungen	-39.748,42	-14.500	-9.000	0	-9.000	-9.000	-9.000
	15	+ Sonstige Auszahlungen	-12.006,43	-8.600	-10.100	0	-10.100	-10.100	-10.100
	<b>16</b>	<b>= Auszahlungen aus lfd. Verwaltungstätigkeit (= Zeilen 10 bis 15)</b>	<b>-149.922,35</b>	<b>-128.900</b>	<b>-154.400</b>	<b>0</b>	<b>-157.300</b>	<b>-160.200</b>	<b>-163.200</b>
	<b>17</b>	<b>= Saldo aus lfd. Verwaltungstätigkeit (= Zeilen 09/16)</b>	<b>-119.340,15</b>	<b>-106.400</b>	<b>-123.900</b>	<b>0</b>	<b>-126.800</b>	<b>-129.700</b>	<b>-132.700</b>
	29	+ Auszahlungen für den Erwerb von beweglichem Anlagevermögen	-207,21	-1.000	0	0	0	0	0
	<b>34</b>	<b>= Auszahlungen aus Investitionstätigkeit (= Zeilen 27 bis 33)</b>	<b>-207,21</b>	<b>-1.000</b>	<b>0</b>	<b>0</b>	<b>0</b>	<b>0</b>	<b>0</b>
	<b>35</b>	<b>= Saldo aus Investitionstätigkeit (= Zeilen 26/34)</b>	<b>-207,21</b>	<b>-1.000</b>	<b>0</b>	<b>0</b>	<b>0</b>	<b>0</b>	<b>0</b>
	<b>36</b>	<b>= Finanzmittelüberschuss/ - fehlbetrag (= Zeilen 17, 35 und 35C)</b>	<b>-119.547,36</b>	<b>-107.400</b>	<b>-123.900</b>	<b>0</b>	<b>-126.800</b>	<b>-129.700</b>	<b>-132.700</b>

### Investitionen Produkt (Ktr.) 1220100 Allgemeine Ordnungsangelegenheiten

Gemeinde Handewitt

Nr.	Bezeichnung 1	Ergebnis 2021 in EUR 2	Ansatz 2022 in EUR 3	Ansatz 2023 in EUR 4	Verpflichtungs ermächtigung 5	Plan 2024 in EUR 6	Plan 2025 in EUR 7	Plan 2026 in EUR 8	Bisher bereitgestellt in EUR 9
	11-02-0006 BGA Allgemeine Ordnungsangelegenheiten								2.000,00
	100 1.2.7 Betriebs und Geschäftsausstattung								2.000,00



## Haushaltsplan 2023

### Investitionen Produkt (Ktr.) 1220100 Allgemeine Ordnungsangelegenheiten

Gemeinde Handewitt

Nr. Bezeichnung 1	Ergebnis 2021 in EUR 2	Ansatz 2022 in EUR 3	Ansatz 2023 in EUR 4	Verpflichtung ermächtigung 5	Plan 2024 in EUR 6	Plan 2025 in EUR 7	Plan 2026 in EUR 8	Bisher bereitgestellt in EUR 9
11-10-0006 SP8 Allgemeine Ordnungsangelegenheiten	207,21	1.000,00						1.500,00
100 1.2.7 Betriebs und Geschäftsausstattung	207,21	1.000,00						1.500,00
<b>Gesamtsumme Auszahlungen</b>								
<b>Gesamtsumme Einzahlungen</b>								
<b>Gesamtsumme Bilanz Zugang/Aufwand</b>	<b>207,21</b>	<b>1.000,00</b>						<b>3.500,00</b>
<b>Gesamtsumme Bilanz Abgang/Ertrag</b>								

### Teilergebnishaushalt Kostenträger 1220200 Melde- und Passangelegenheiten

Gemeinde Handewitt

**Produktbereich** 1 Zentrale Verwaltung  
**Produktgruppe** 12 Sicherheit und Ordnung  
**Produkt** 122 Ordnungsangelegenheiten  
**Kostenträger** 1220200 Melde- und Passangelegenheiten

1	2	Ein- und Auszahlungsarten 3	Ergebnis 2021 in EUR 4	Ansatz 2022 in EUR 5	Ansatz 2023 in EUR 6	Planung 2024 in EUR 7	Planung 2025 in EUR 8	Planung 2026 in EUR 9
<b>43</b>	<b>04</b>	<b>+ Öffentlich-rechtliche Leistungsentgelte</b>	<b>82.902,23</b>	<b>72.000</b>	<b>85.000</b>	<b>85.000</b>	<b>85.000</b>	<b>85.000</b>
	43110000	Verwaltungsgebühren	82.902,23	72.000	85.000	85.000	85.000	85.000
<b>448</b>	<b>06</b>	<b>+ Kostenerstattungen und Kostenumlagen</b>	<b>5,60</b>	<b>0</b>	<b>0</b>	<b>0</b>	<b>0</b>	<b>0</b>
	44880000	Ertr. aus Kostenerstattungen, Kostenumlagen übrige Bereiche	5,60	0	0	0	0	0
<b>45</b>	<b>07</b>	<b>+ Sonstige ordentliche Erträge</b>	<b>560,00</b>	<b>100</b>	<b>200</b>	<b>200</b>	<b>200</b>	<b>200</b>
	45610000	Bußgelder	560,00	100	200	200	200	200
	<b>10</b>	<b>= Ordentliche Erträge</b>	<b>83.467,83</b>	<b>72.100</b>	<b>85.200</b>	<b>85.200</b>	<b>85.200</b>	<b>85.200</b>
<b>50</b>	<b>11</b>	<b>Personalaufwendungen</b>	<b>83.905,65</b>	<b>88.900</b>	<b>96.800</b>	<b>98.900</b>	<b>101.000</b>	<b>103.200</b>
	50120000	Löhne/Gehälter Arbeitnehmerinnen/-nehmer	65.008,21	69.300	75.400	77.000	78.600	80.200
	50220000	Versorgungskassen Arbeitnehmerinnen/-nehmer	4.206,66	4.500	4.900	5.000	5.100	5.300
	50320000	SozV. Arbeitnehmerinnen/-nehmer	14.261,61	14.900	16.300	16.700	17.100	17.500
	50410000	Beihilfen und Unterstützungsleistungen und dgl. für Beschäftigte	429,17	200	200	200	200	200
<b>52</b>	<b>13</b>	<b>+ Aufwendungen f. Sach- u. Dienstleistungen</b>	<b>5.918,84</b>	<b>9.800</b>	<b>9.300</b>	<b>7.300</b>	<b>7.300</b>	<b>7.300</b>
	52620000	Aus- und Fortbildung, Umschulung	0,00	3.500	3.000	1.000	1.000	1.000
	52710002	Geräte und Ausstattung EDV	5.918,84	6.300	6.300	6.300	6.300	6.300
<b>57</b>	<b>14</b>	<b>+ Bilanzielle Abschreibungen</b>	<b>1.904,86</b>	<b>400</b>	<b>900</b>	<b>300</b>	<b>300</b>	<b>0</b>
	57110080	Abschreibungen auf Betriebs- und Geschäftsausst.	1.904,86	400	900	300	300	0
<b>54</b>	<b>16</b>	<b>+ Sonstige ordentliche Aufwendungen</b>	<b>55.119,82</b>	<b>49.200</b>	<b>53.300</b>	<b>53.300</b>	<b>53.300</b>	<b>53.300</b>
	54310000	Geschäftsaufwendungen	50.710,09	46.000	50.000	50.000	50.000	50.000
	54310001	Geschäftsaufwendungen (Bücher und Zeitschriften)	307,00	200	300	300	300	300
	54310003	Geschäftsaufwendungen (Telefon, Internet, GEZ, Datenübertragung, etc.)	665,73	0	0	0	0	0
	54500001	Erstattungen für Aufw. v. Dritten aus lfd. Verwalt. Bund	3.432,00	3.000	3.000	3.000	3.000	3.000
	54710000	Wertveränderung bei Sachanlagen	5,00	0	0	0	0	0
	<b>18</b>	<b>= Ordentliche Aufwendungen</b>	<b>146.849,17</b>	<b>148.300</b>	<b>160.300</b>	<b>159.800</b>	<b>161.900</b>	<b>163.800</b>

## Haushaltsplan 2023

### Teilergebnishaushalt Kostenträger 1220200 Melde- und Passangelegenheiten

Gemeinde Handewitt

1	2	Ein- und Auszahlungsarten 3	Ergebnis 2021 in EUR 4	Ansatz 2022 in EUR 5	Ansatz 2023 in EUR 6	Planung 2024 in EUR 7	Planung 2025 in EUR 8	Planung 2026 in EUR 9
	19	= Ergebnis der lfd. Verwaltungstätigkeit	63.381,34	76.200	75.100	74.600	76.700	78.600
23	23	= Ergebnis v. Berücksicht. d.internen Leistungsbez.	63.381,34	76.200	75.100	74.600	76.700	78.600
26	26	= Ergebnis	63.381,34	76.200	75.100	74.600	76.700	78.600

#### Erläuterungen

#### Erläuterung zu 52620000

erhöhter Schulungsbedarf für neue Mitarbeiterin

### Teilfinanzhaushalt Kostenträger 1220200 Melde- und Passangelegenheiten

Gemeinde Handewitt

<b>Produktbereich</b>	1	Zentrale Verwaltung
<b>Produktgruppe</b>	12	Sicherheit und Ordnung
<b>Produkt</b>	122	Ordnungsangelegenheiten
<b>Kostenträger</b>	1220200	Melde- und Passangelegenheiten

1	2	Ein- und Auszahlungsarten 3	Ergebnis 2021 in EUR 4	Ansatz 2022 in EUR 5	Ansatz 2023 in EUR 6	Verpflichtungse rmächtigungen 7	Planung 2024 in EUR 8	Planung 2025 in EUR 9	Planung 2026 in EUR 10
	04	+ Öffentlich-rechtliche Leistungsentgelte	83.059,75	72.000	85.000	0	85.000	85.000	85.000
	06	+ Kostenerstattungen und Kostenumlagen	5,60	0	0	0	0	0	0
	07	+ Sonstige Einzahlungen	490,00	100	200	0	200	200	200
	09	= Einzahlungen aus lfd. Verwaltungstätigkeit	83.555,35	72.100	85.200	0	85.200	85.200	85.200
	10	Personalauszahlungen	-83.893,36	-88.900	-96.800	0	-98.900	-101.000	-103.200
	12	+ Auszahlungen für Sach- und Dienstleistungen	-5.918,84	-9.800	-9.300	0	-7.300	-7.300	-7.300
	15	+ Sonstige Auszahlungen	-53.516,80	-49.200	-53.300	0	-53.300	-53.300	-53.300
	16	= Auszahlungen aus lfd. Verwaltungstätigkeit (= Zeilen 10 bis 15)	-143.329,00	-147.900	-159.400	0	-159.500	-161.600	-163.800
	17	= Saldo aus lfd. Verwaltungstätigkeit (= Zeilen 09/16)	-59.773,65	-75.800	-74.200	0	-74.300	-76.400	-78.600
	29	+ Auszahlungen für den Erwerb von beweglichem Anlagevermögen	-1.675,17	-2.000	0	0	0	0	0
	34	= Auszahlungen aus Investitionstätigkeit (= Zeilen 27 bis 33)	-1.675,17	-2.000	0	0	0	0	0
	35	= Saldo aus Investitionstätigkeit (= Zeilen 26/34)	-1.675,17	-2.000	0	0	0	0	0
	36	= Finanzmittelüberschuss/ - fehlbetrag (= Zeilen 17, 35 und 35C)	-61.448,82	-77.800	-74.200	0	-74.300	-76.400	-78.600

### Investitionen Produkt (Ktr.) 1220200 Melde- und Passangelegenheiten

Gemeinde Handewitt

Nr. Bezeichnung 1	Ergebnis 2021 in EUR 2	Ansatz 2022 in EUR 3	Ansatz 2023 in EUR 4	Verpflichtungs ermächtigung 5	Plan 2024 in EUR 6	Plan 2025 in EUR 7	Plan 2026 in EUR 8	Bisher bereitgestellt in EUR 9
11-02-0007 BGA Melde-/Passangelegenheiten	549,99							3.000,00
100 1.2.7 Betriebs und Geschäftsausstattung	549,99							3.000,00
11-07-0006 IMV Melde-/Passangelegenheiten		2.000,00						4.000,00

## Haushaltsplan 2023

### Investitionen Produkt (Ktr.) 1220200 Melde- und Passangelegenheiten

Gemeinde Handewitt

Nr. Bezeichnung 1	Ergebnis 2021 in EUR 2	Ansatz 2022 in EUR 3	Ansatz 2023 in EUR 4	Verpflichtungs- ermächtigung 5	Plan 2024 in EUR 6	Plan 2025 in EUR 7	Plan 2026 in EUR 8	Bisher bereitgestellt in EUR 9
030 1.1 Immaterielle Vermögensgegenstände		2.000,00						4.000,00
11-10-0007 SP8 Melde- /Passangelegenheiten	1.125,18							900,00
100 1.2.7 Betriebs und Geschäftsausstattung	1.125,18							900,00
<b>Gesamtsumme Auszahlungen</b>								
<b>Gesamtsumme Einzahlungen</b>								
<b>Gesamtsumme Bilanz Zugang/Aufwand</b>	<b>1.675,17</b>	<b>2.000,00</b>						<b>7.900,00</b>
<b>Gesamtsumme Bilanz Abgang/Ertrag</b>								

### Teilergebnishaushalt Kostenträger 1220300 Standesamt

Gemeinde Handewitt

<b>Produktbereich</b>	1	Zentrale Verwaltung
<b>Produktgruppe</b>	12	Sicherheit und Ordnung
<b>Produkt</b>	122	Ordnungsangelegenheiten
<b>Kostenträger</b>	1220300	Standesamt

1	2	Ein- und Auszahlungsarten 3	Ergebnis 2021 in EUR 4	Ansatz 2022 in EUR 5	Ansatz 2023 in EUR 6	Planung 2024 in EUR 7	Planung 2025 in EUR 8	Planung 2026 in EUR 9
<b>43</b>	<b>04</b>	<b>+ Öffentlich-rechtliche Leistungsentgelte</b>	<b>11.675,85</b>	<b>10.000</b>	<b>12.000</b>	<b>12.000</b>	<b>12.000</b>	<b>12.000</b>
	43110000	Verwaltungsgebühren	11.675,85	10.000	12.000	12.000	12.000	12.000
	<b>10</b>	<b>= Ordentliche Erträge</b>	<b>11.675,85</b>	<b>10.000</b>	<b>12.000</b>	<b>12.000</b>	<b>12.000</b>	<b>12.000</b>
<b>50</b>	<b>11</b>	<b>Personalaufwendungen</b>	<b>25.078,67</b>	<b>29.800</b>	<b>30.700</b>	<b>31.400</b>	<b>32.200</b>	<b>33.000</b>
	50120000	Löhne/Gehälter Arbeitnehmerinnen/- nehmer	22.249,16	23.300	24.000	24.500	25.000	25.500
	50210000	Versorgungskassen Beamtinnen und Beamte	67,49	0	0	0	0	0
	50220000	Versorgungskassen Arbeitnehmerinnen/-nehmer	1.670,81	1.500	1.600	1.700	1.800	1.900
	50320000	SozV. Arbeitnehmerinnen/-nehmer	4.827,75	5.000	5.000	5.100	5.300	5.500
	50410000	Beihilfen und Unterstützungsleistungen und dgl. für Beschäftigte	-3.736,54	0	100	100	100	100
<b>52</b>	<b>13</b>	<b>+ Aufwendungen f. Sach- u. Dienstleistungen</b>	<b>8.462,13</b>	<b>10.700</b>	<b>12.200</b>	<b>12.200</b>	<b>12.200</b>	<b>12.200</b>
	52610000	Dienst- und Schutzkleidung,persönliche Ausrüstungs gegenstände	132,00	200	200	200	200	200
	52620000	Aus- und Fortbildung, Umschulung	0,00	2.500	2.000	2.000	2.000	2.000
	52710002	Geräte und Ausstattung EDV	8.330,13	8.000	10.000	10.000	10.000	10.000
<b>57</b>	<b>14</b>	<b>+ Bilanzielle Abschreibungen</b>	<b>375,52</b>	<b>400</b>	<b>200</b>	<b>100</b>	<b>100</b>	<b>0</b>
	57110080	Abschreibungen auf Betriebs- und Geschäftsausst.	375,52	400	200	100	100	0
<b>54</b>	<b>16</b>	<b>+ Sonstige ordentliche Aufwendungen</b>	<b>1.891,72</b>	<b>4.000</b>	<b>4.000</b>	<b>4.000</b>	<b>4.000</b>	<b>4.000</b>
	54290002	Mitgliedsbeiträge	135,00	200	200	200	200	200
	54310000	Geschäftsaufwendungen	780,61	3.000	3.000	3.000	3.000	3.000
	54310001	Geschäftsaufwendungen (Bücher und Zeitschriften)	428,30	500	500	500	500	500
	54310003	Geschäftsaufwendungen (Telefon, Internet, GEZ, Da tenübertragung, etc.)	545,81	0	0	0	0	0
	54310004	Geschäftsaufwendungen (Büromaterial)	0,00	300	300	300	300	300
	54710000	Wertveränderung bei Sachanlagen	2,00	0	0	0	0	0
	<b>18</b>	<b>= Ordentliche Aufwendungen</b>	<b>35.808,04</b>	<b>44.900</b>	<b>47.100</b>	<b>47.700</b>	<b>48.500</b>	<b>49.200</b>

## Haushaltsplan 2023

### Teilergebnishaushalt Kostenträger 1220300 Standesamt

Gemeinde Handewitt

1	2	Ein- und Auszahlungsarten 3	Ergebnis 2021 in EUR 4	Ansatz 2022 in EUR 5	Ansatz 2023 in EUR 6	Planung 2024 in EUR 7	Planung 2025 in EUR 8	Planung 2026 in EUR 9
	19	= Ergebnis der lfd. Verwaltungstätigkeit	24.132,19	34.900	35.100	35.700	36.500	37.200
23	23	= Ergebnis v. Berücksicht. d.internen Leistungsbez.	24.132,19	34.900	35.100	35.700	36.500	37.200
26	26	= Ergebnis	24.132,19	34.900	35.100	35.700	36.500	37.200

### Teilfinanzhaushalt Kostenträger 1220300 Standesamt

Gemeinde Handewitt

**Produktbereich** 1 Zentrale Verwaltung  
**Produktgruppe** 12 Sicherheit und Ordnung  
**Produkt** 122 Ordnungsangelegenheiten  
**Kostenträger** 1220300 Standesamt

1	2	Ein- und Auszahlungsarten 3	Ergebnis 2021 in EUR 4	Ansatz 2022 in EUR 5	Ansatz 2023 in EUR 6	Verpflichtungse rmächtigungen 7	Planung 2024 in EUR 8	Planung 2025 in EUR 9	Planung 2026 in EUR 10
	04	+ Öffentlich-rechtliche Leistungsentgelte	11.513,85	10.000	12.000	0	12.000	12.000	12.000
	09	= <b>Einzahlungen aus lfd. Verwaltungstätigkeit</b>	<b>11.513,85</b>	<b>10.000</b>	<b>12.000</b>	<b>0</b>	<b>12.000</b>	<b>12.000</b>	<b>12.000</b>
	10	Personalauszahlungen	-25.076,90	-29.800	-30.700	0	-31.400	-32.200	-33.000
	12	+ Auszahlungen für Sach- und Dienstleistungen	-8.462,13	-10.700	-12.200	0	-12.200	-12.200	-12.200
	15	+ Sonstige Auszahlungen	-2.031,22	-4.000	-4.000	0	-4.000	-4.000	-4.000
	16	= <b>Auszahlungen aus lfd. Verwaltungstätigkeit (= Zeilen 10 bis 15)</b>	<b>-35.570,25</b>	<b>-44.500</b>	<b>-46.900</b>	<b>0</b>	<b>-47.600</b>	<b>-48.400</b>	<b>-49.200</b>
	17	= <b>Saldo aus lfd. Verwaltungstätigkeit (= Zeilen 09/16)</b>	<b>-24.056,40</b>	<b>-34.500</b>	<b>-34.900</b>	<b>0</b>	<b>-35.600</b>	<b>-36.400</b>	<b>-37.200</b>
	29	+ Auszahlungen für den Erwerb von beweglichem Anlagevermögen	-529,61	-2.000	-2.000	0	0	0	0
	34	= <b>Auszahlungen aus Investitionstätigkeit (= Zeilen 27 bis 33)</b>	<b>-529,61</b>	<b>-2.000</b>	<b>-2.000</b>	<b>0</b>	<b>0</b>	<b>0</b>	<b>0</b>
	35	= <b>Saldo aus Investitionstätigkeit (= Zeilen 26/34)</b>	<b>-529,61</b>	<b>-2.000</b>	<b>-2.000</b>	<b>0</b>	<b>0</b>	<b>0</b>	<b>0</b>
	36	= <b>Finanzmittelüberschuss/-fehlbetrag (= Zeilen 17, 35 und 35C)</b>	<b>-24.586,01</b>	<b>-36.500</b>	<b>-36.900</b>	<b>0</b>	<b>-35.600</b>	<b>-36.400</b>	<b>-37.200</b>

### Investitionen Produkt (Ktr.) 1220300 Standesamt

Gemeinde Handewitt

Nr. Bezeichnung 1	Ergebnis 2021 in EUR 2	Ansatz 2022 in EUR 3	Ansatz 2023 in EUR 4	Verpflichtungs ermächtigung 5	Plan 2024 in EUR 6	Plan 2025 in EUR 7	Plan 2026 in EUR 8	Bisher bereitgestellt in EUR 9
11-10-0008 SP8 Standesamt	529,61	2.000,00	2.000,00					4.900,00
100 1.2.7 Betriebs- und Geschäftsausstattung	529,61	2.000,00	2.000,00					4.900,00
<i>Erläuterungen:</i>								
Möbiliar								
<b>Gesamtsumme Auszahlungen</b>								
<b>Gesamtsumme Einzahlungen</b>								
<b>Gesamtsumme Bilanz Zugang/Aufwand</b>	529,61	2.000,00	2.000,00					4.900,00
<b>Gesamtsumme Bilanz Abgang/Ertrag</b>								

## Haushaltsplan 2023

### Teilergebnishaushalt Kostenträger 1260000 Gemeindefeuerwehr

Gemeinde Handewitt

**Produktbereich** 1 Zentrale Verwaltung  
**Produktgruppe** 12 Sicherheit und Ordnung  
**Produkt** 126 Brandschutz  
**Kostenträger** 1260000 Gemeindefeuerwehr

1	2	Ein- und Auszahlungsarten 3	Ergebnis 2021 in EUR 4	Ansatz 2022 in EUR 5	Ansatz 2023 in EUR 6	Planung 2024 in EUR 7	Planung 2025 in EUR 8	Planung 2026 in EUR 9
<b>41</b>	<b>02</b>	<b>+ Zuwendungen und allgemeine Umlagen</b>	<b>36.683,37</b>	<b>27.400</b>	<b>26.600</b>	<b>23.200</b>	<b>18.000</b>	<b>11.400</b>
	41470000	Zuweisungen u. Zuschüsse f. laufende Zwecke priv. Unternehmen	750,00	0	0	0	0	0
	41480000	Zuweisungen u. Zuschüsse f. laufende Zwecke übrige Bereiche	2.000,00	0	0	0	0	0
	41610000	Erträge a.d. Auflös. v. Sonderposten a. Zuschüssen	2.106,13	1.600	1.400	1.200	1.100	1.100
	41620000	Erträge a.d. Auflös.v. Sonderposten a. Zuweisungen	31.827,24	25.800	25.200	22.000	16.900	10.300
<b>43</b>	<b>04</b>	<b>+ Öffentlich-rechtliche Leistungsentgelte</b>	<b>5.332,00</b>	<b>3.000</b>	<b>4.000</b>	<b>4.000</b>	<b>4.000</b>	<b>4.000</b>
	43210000	Benutzungsgebühren und ähnliche Entgelte	5.332,00	3.000	4.000	4.000	4.000	4.000
<b>441, 442, 446</b>	<b>05</b>	<b>+ Privatrechtliche Leistungsentgelte</b>	<b>3.030,97</b>	<b>0</b>	<b>0</b>	<b>0</b>	<b>0</b>	<b>0</b>
	44610000	Sonstige privatrechtliche Leistungsentgelte	3.030,97	0	0	0	0	0
<b>448</b>	<b>06</b>	<b>+ Kostenerstattungen und Kostenumlagen</b>	<b>1.000,00</b>	<b>3.300</b>	<b>2.000</b>	<b>2.000</b>	<b>2.000</b>	<b>2.000</b>
	44820000	Erträge aus Kostenerstattungen, Kostenumlagen Gem. (GV)	1.000,00	3.300	2.000	2.000	2.000	2.000
<b>45</b>	<b>07</b>	<b>+ Sonstige ordentliche Erträge</b>	<b>2,00</b>	<b>0</b>	<b>103.600</b>	<b>0</b>	<b>0</b>	<b>0</b>
	45410000	Ertr. a.d. Veräußerung v. Grundstücken u. Gebäuden	0,00	0	103.600	0	0	0
	45830000	Sonstige nicht zahlungswirksame ordentl. Erträge	2,00	0	0	0	0	0
	<b>10</b>	<b>= Ordentliche Erträge</b>	<b>46.048,34</b>	<b>33.700</b>	<b>136.200</b>	<b>29.200</b>	<b>24.000</b>	<b>17.400</b>
<b>50</b>	<b>11</b>	<b>Personalaufwendungen</b>	<b>510,00</b>	<b>1.600</b>	<b>1.600</b>	<b>1.600</b>	<b>1.600</b>	<b>1.600</b>
	50190000	Sonstige Beschäftigungsentgelte	510,00	1.600	1.600	1.600	1.600	1.600
<b>52</b>	<b>13</b>	<b>+ Aufwendungen f. Sach- u. Dienstleistungen</b>	<b>143.899,26</b>	<b>219.500</b>	<b>209.700</b>	<b>148.200</b>	<b>148.200</b>	<b>148.200</b>
	52110000	Unterhaltung der Grundstücke und baulichen Anlagen	19.328,30	76.000	50.500	20.000	20.000	20.000
	52210000	Unterhaltung des sonstigen unbeweglichen Vermögens	8.271,07	8.000	10.000	10.000	10.000	10.000
	52410001	Stromkosten	9.012,55	10.500	12.000	12.000	12.000	12.000
	52410002	Energiekosten	18.572,37	15.000	20.000	20.000	20.000	20.000
	52410003	Bewirtschaftungskosten	13.180,56	14.500	15.000	15.000	15.000	15.000
	52510000	Haltung von Fahrzeugen	30.828,21	42.900	42.500	30.000	30.000	30.000
	52610000	Dienst- und Schutzkleidung,persönliche Ausrüstungsgegenstände	18.375,35	23.000	22.500	18.000	18.000	18.000
	52620000	Aus- und Fortbildung, Umschulung	3.337,70	8.000	12.600	6.600	6.600	6.600
	52710000	Besondere Verwaltungs- und Betriebsaufwendungen	5.653,06	6.000	6.000	6.000	6.000	6.000
	52710001	Geräte und Ausstattung	17.284,16	15.000	18.000	10.000	10.000	10.000
	52710002	Geräte und Ausstattung EDV	29,75	600	600	600	600	600
	52710006	Lebensmittel und sonstige Verbrauchsmittel	26,18	0	0	0	0	0
<b>57</b>	<b>14</b>	<b>+ Bilanzielle Abschreibungen</b>	<b>215.880,44</b>	<b>200.300</b>	<b>159.800</b>	<b>145.700</b>	<b>109.800</b>	<b>77.900</b>
	57110030	Abschreibungen auf bebaute Grundstücke und grundstücksgleiche Rechte	46.219,19	46.600	46.600	46.600	46.600	46.600
	57110040	Abschreibungen auf Infrastrukturvermögen	315,00	300	300	300	300	300

## Haushaltsplan 2023

### Teilergebnishaushalt Kostenträger 1260000 Gemeindefeuerwehr

Gemeinde Handewitt

1	2	Ein- und Auszahlungsarten 3	Ergebnis 2021 in EUR 4	Ansatz 2022 in EUR 5	Ansatz 2023 in EUR 6	Planung 2024 in EUR 7	Planung 2025 in EUR 8	Planung 2026 in EUR 9
	57110070	Abschreibungen auf Maschinen u. techn. Anl., Fahrz.	158.377,15	143.100	104.100	90.900	60.000	29.000
	57110080	Abschreibungen auf Betriebs- und Geschäftsausst.	10.969,10	10.300	8.800	7.900	2.900	2.000
<b>53</b>	<b>15</b>	<b>+ Transferaufwendungen</b>	<b>11.871,69</b>	<b>13.000</b>	<b>13.000</b>	<b>13.000</b>	<b>13.000</b>	<b>13.000</b>
	53130001	Umlagen Kreisfeuerwehrverband	5.301,69	6.000	6.000	6.000	6.000	6.000
	53180026	Zuschüsse FF-Kameradschaftskassen	6.570,00	7.000	7.000	7.000	7.000	7.000
<b>54</b>	<b>16</b>	<b>+ Sonstige ordentliche Aufwendungen</b>	<b>74.292,31</b>	<b>79.500</b>	<b>80.600</b>	<b>80.600</b>	<b>80.600</b>	<b>80.600</b>
	54210000	Aufwendungen für ehrenamtliche u. sonstige Tätigk.	40.101,76	42.000	42.000	42.000	42.000	42.000
	54290002	Mitgliedsbeiträge	54,00	0	100	100	100	100
	54310000	Geschäftsaufwendungen	2.526,19	3.000	4.000	4.000	4.000	4.000
	54310001	Geschäftsaufwendungen (Bücher und Zeitschriften)	33,50	0	0	0	0	0
	54310003	Geschäftsaufwendungen (Telefon, Internet, GEZ, Datenübertragung, etc.)	5.372,54	7.000	7.000	7.000	7.000	7.000
	54310004	Geschäftsaufwendungen (Büromaterial)	25,79	500	500	500	500	500
	54410000	Steuern, Versicherungen, Schadensfälle	25.827,53	27.000	27.000	27.000	27.000	27.000
	54710000	Wertveränderung bei Sachanlagen	351,00	0	0	0	0	0
	<b>18</b>	<b>= Ordentliche Aufwendungen</b>	<b>446.453,70</b>	<b>513.900</b>	<b>464.700</b>	<b>389.100</b>	<b>353.200</b>	<b>321.300</b>
	<b>19</b>	<b>= Ergebnis der lfd. Verwaltungstätigkeit</b>	<b>400.405,36</b>	<b>480.200</b>	<b>328.500</b>	<b>359.900</b>	<b>329.200</b>	<b>303.900</b>
<b>23</b>	<b>23</b>	<b>= Ergebnis v. Berücksicht. d. internen Leistungsbez.</b>	<b>400.405,36</b>	<b>480.200</b>	<b>328.500</b>	<b>359.900</b>	<b>329.200</b>	<b>303.900</b>
<b>26</b>	<b>26</b>	<b>= Ergebnis</b>	<b>400.405,36</b>	<b>480.200</b>	<b>328.500</b>	<b>359.900</b>	<b>329.200</b>	<b>303.900</b>

#### Erläuterungen

##### Erläuterung zu 45410000

Gesamteinzahlung aus dem Verkauf altes FF-Gerätehaus Jarplund = 125.900 € (davon Ertrag 103.600 €)

##### Erläuterung zu 52110000

Malerarbeiten und Instandhaltung Ellund (12.500 €), Reinigung Teppich Ell (2.500 €), Be- und Entlüftung in der Umkleide/Fahrzeughalle Wed (4.000 €), Anti-Rutschbelag Wed (6.500 €), Beleuchtung Schulungsraum Wed (1.000 €), allgem. Malerarbeiten (4.000 €), Grundbudget (20.000 €)

##### Erläuterung zu 52510000

Nachrüstung 2 Batterie MTW & Defa Ladesteckdose Hdw (5.000 €), Lackarbeiten / Rostbekämpfung Hdw (4.500 €), Reifen MTW (4 Stk.) Hdw (1.000 €), Rostbeseitigung TSF Jarpl (2.000 €), Grundbudget (30.000 €)

##### Erläuterung zu 52610000

u.a. Gummistiefel Hdw, Altersaustausch Helme (35 Stk. (3.500 €), Rückschilder JF Wed (150 €), Schlüsseltasche Wed (100 €)

##### Erläuterung zu 52620000

Anängerführerscheine (2.600 €) (lt. Beschluss FWA v. 23.06.22 soll der Etat jedes Jahr dafür zur Verfügung stehen) , 2 LKW Führerscheine (6.000 €), Grundbudget (4.000 €)

##### Erläuterung zu 52710001

u.a. Ausbildungsmaterial, Bierzeltgarnituren, Übungspuppen, Schlauchpaket Tragesystem, Stühle Schulungsraum Wed

## Haushaltsplan 2023

### Teilfinanzhaushalt Kostenträger 1260000 Gemeindewehr

Gemeinde Handewitt

**Produktbereich** 1 Zentrale Verwaltung  
**Produktgruppe** 12 Sicherheit und Ordnung  
**Produkt** 126 Brandschutz  
**Kostenträger** 1260000 Gemeindewehr

1	2	Ein- und Auszahlungsarten 3	Ergebnis 2021 in EUR 4	Ansatz 2022 in EUR 5	Ansatz 2023 in EUR 6	Verpflichtungs- ermächtigungen 7	Planung 2024 in EUR 8	Planung 2025 in EUR 9	Planung 2026 in EUR 10
	02	+ Zuwendungen und allgemeine Umlagen	2.750,00	0	0	0	0	0	0
	04	+ Öffentlich-rechtliche Leistungsentgelte	5.672,00	3.000	4.000	0	4.000	4.000	4.000
	05	+ Privatrechtliche Leistungsentgelte	2.734,20	0	0	0	0	0	0
	06	+ Kostenerstattungen und Kostenumlagen	1.000,00	3.300	2.000	0	2.000	2.000	2.000
	<b>09</b>	<b>= Einzahlungen aus lfd. Verwaltungstätigkeit</b>	<b>12.156,20</b>	<b>6.300</b>	<b>6.000</b>	<b>0</b>	<b>6.000</b>	<b>6.000</b>	<b>6.000</b>
	10	Personalauszahlungen	-510,00	-1.600	-1.600	0	-1.600	-1.600	-1.600
	12	+ Auszahlungen für Sach- und Dienstleistungen	-144.803,61	-219.500	-209.700	0	-148.200	-148.200	-148.200
	14	+ Transferauszahlungen	-11.871,69	-13.000	-13.000	0	-13.000	-13.000	-13.000
	15	+ Sonstige Auszahlungen	-74.487,80	-79.500	-80.600	0	-80.600	-80.600	-80.600
	<b>16</b>	<b>= Auszahlungen aus lfd. Verwaltungstätigkeit (= Zeilen 10 bis 15)</b>	<b>-231.673,10</b>	<b>-313.600</b>	<b>-304.900</b>	<b>0</b>	<b>-243.400</b>	<b>-243.400</b>	<b>-243.400</b>
	<b>17</b>	<b>= Saldo aus lfd. Verwaltungstätigkeit (= Zeilen 09/16)</b>	<b>-219.516,90</b>	<b>-307.300</b>	<b>-298.900</b>	<b>0</b>	<b>-237.400</b>	<b>-237.400</b>	<b>-237.400</b>
	18	Einz. aus Zuweisungen und Zuschüssen für Investitionen und Investitionsförderung	14.815,00	8.500	3.000	0	60.000	0	0
	19	+ Einzahlungen aus der Veräußerung von Grundstücken und Gebäuden	0,00	0	125.900	0	0	0	0
	<b>26</b>	<b>= Einzahlungen aus Investitionstätigkeit</b>	<b>14.815,00</b>	<b>8.500</b>	<b>128.900</b>	<b>0</b>	<b>60.000</b>	<b>0</b>	<b>0</b>
	29	+ Auszahlungen für den Erwerb von beweglichem Anlagevermögen	-86.635,73	-174.400	-86.900	0	-15.000	-15.000	-15.000
	31	+ Auszahlungen für Baumaßnahmen	-28.425,25	-196.800	-216.000	0	-354.000	0	0
	<b>34</b>	<b>= Auszahlungen aus Investitionstätigkeit (= Zeilen 27 bis 33)</b>	<b>-115.060,98</b>	<b>-371.200</b>	<b>-302.900</b>	<b>0</b>	<b>-369.000</b>	<b>-15.000</b>	<b>-15.000</b>
	<b>35</b>	<b>= Saldo aus Investitionstätigkeit (= Zeilen 26/34)</b>	<b>-100.245,98</b>	<b>-362.700</b>	<b>-174.000</b>	<b>0</b>	<b>-309.000</b>	<b>-15.000</b>	<b>-15.000</b>
	<b>36</b>	<b>= Finanzmittelüberschuss/ - fehlbetrag (= Zeilen 17, 35 und 35C)</b>	<b>-319.762,88</b>	<b>-670.000</b>	<b>-472.900</b>	<b>0</b>	<b>-546.400</b>	<b>-252.400</b>	<b>-252.400</b>

### Investitionen Produkt (Ktr.) 1260000 Gemeindewehr

Gemeinde Handewitt

Nr. 1	Bezeichnung 2	Ergebnis 2021 in EUR 3	Ansatz 2022 in EUR 4	Ansatz 2023 in EUR 5	Verpflichtungs- ermächtigung 6	Plan 2024 in EUR 7	Plan 2025 in EUR 8	Plan 2026 in EUR 9	Bisher bereitgestellt in EUR 10
60-01-0001	AIB Brandschutz Neubau FF Jarplund 120 1.2.8 Geleistete Anzahlungen, Anlagen im Bau								950.500,00 950.500,00
60-01-0002	AIB Brandschutz Umb./Erw. FF Haurup-Hüll. 120 1.2.8 Geleistete Anzahlungen, Anlagen im Bau								286.000,00 286.000,00
60-01-0003	AIB Brandschutz Bvh. FF Ellund 120 1.2.8 Geleistete Anzahlungen, Anlagen im Bau			170.000,00 170.000,00					265.000,00 265.000,00

*Erläuterungen:*

## Haushaltsplan 2023

<b>Investitionen Produkt (Ktr.) 1260000 Gemeindefeuerwehr</b>								
Gemeinde Handewitt								
Nr. Bezeichnung 1	Ergebnis 2021 in EUR 2	Ansatz 2022 in EUR 3	Ansatz 2023 in EUR 4	Verpflichtungs ermächtigung 5	Plan 2024 in EUR 6	Plan 2025 in EUR 7	Plan 2026 in EUR 8	Bisher bereitgestellt in EUR 9
Anbau von Umkleide- und Sanitärräumen								
60-01-0004 AIB Brandschutz Bvh. FF Handewitt		7.000,00						22.000,00
120 1.2.8 Geleistete Anzahlungen, Anlagen im Bau		7.000,00						22.000,00
60-01-0005 AIB Brandschutz Bvh. FF Weding		7.000,00			170.000,00			7.000,00
120 1.2.8 Geleistete Anzahlungen, Anlagen im Bau		7.000,00			170.000,00			7.000,00
<i>Erläuterungen:</i>								
2024: Anbau von Umkleide- und Sanitärräumen								
60-01-0006 AIB Löschfahrzeug (MLF) Jarplund		46.000,00	46.000,00		124.000,00			92.000,00
120 1.2.8 Geleistete Anzahlungen, Anlagen im Bau		46.000,00	46.000,00		184.000,00			92.000,00
420 2.2 für aufzulösende Zuweisungen					-60.000,00			
<i>Erläuterungen:</i>								
Förderung i.H.v. 60.000 € in 2024 nach Fertigstellung								
60-02-0001 BGA Brandschutz allg.								11.300,00
100 1.2.7 Betriebs und Geschäftsausstattung								11.300,00
60-03-0001 FMT Brandschutz allg.		6.000,00	45.000,00					143.800,00
090 1.2.6 Maschinen und technische Anlagen, Fahrzeuge		6.000,00	48.000,00					146.800,00
420 2.2 für aufzulösende Zuweisungen			-3.000,00					-3.000,00
<i>Erläuterungen:</i>								
Gleisfahrwerk für Rettungsbühne (2.500 €), Markise ELW (4.000 €), Rollcontainer Ölspur Hdw (2.500 €), Rollcontainer Wasserschaden Hdw (2.500 €), 2 LED Scheinwerfer Lichtmasten Hdw (3.000 €), Werkzeugrucksack mit Inhalt Hdw (1.500 €), Erneuerung von Atemschutzgeräten GFW Förderung 30 % (10.000 €), Leitungsroller inkl. Halter Wed (2.500 €), Hydraulikschläuche für TH Geräte Wed (2.500 €), Tragkraftspritze Jarp (12.000 €), Ketten-Rettungssäge (2.500 €), Schlauchkörbe Kunststoff (2.500 €)								
60-03-0002 FMT Brandschutz Fahrzeuge FF Ellund								3.300,00
090 1.2.6 Maschinen und technische Anlagen, Fahrzeuge								3.300,00
60-03-0003 FMT Brandschutz Fahrzeuge FF Handewitt		120.000,00						123.300,00
090 1.2.6 Maschinen und technische Anlagen, Fahrzeuge		120.000,00						120.000,00
120 1.2.8 Geleistete Anzahlungen, Anlagen im Bau								3.300,00
60-03-0004 FMT Brandschutz Fahrzeuge FF Jarplund								3.300,00
120 1.2.8 Geleistete Anzahlungen, Anlagen im Bau								3.300,00
60-03-0005 FMT Brandschutz Fahrzeuge FF Weding								400,00
090 1.2.6 Maschinen und technische Anlagen, Fahrzeuge								400,00
60-04-0001 GUB Brandschutz Grund- und Boden			-7.300,00					-7.300,00
054 1.2.2.4 Sonstige Dienst-, Geschäfts- und Betriebsgebäude			-7.300,00					-7.300,00
60-05-0001 HOB Brandschutz Gebäude pp.	24.728,37	122.400,00	-15.000,00					131.600,00
054 1.2.2.4 Sonstige Dienst-, Geschäfts- und Betriebsgebäude	15.372,40	122.400,00	-15.000,00					107.400,00
120 1.2.8 Geleistete Anzahlungen, Anlagen im Bau								24.200,00
60-07-0001 IMV Brandschutz								1.000,00



## Haushaltsplan 2023

### Investitionen Produkt (Ktr.) 1260000 Gemeindewehr

Gemeinde Handewitt

Nr. Bezeichnung 1	Ergebnis 2021 in EUR 2	Ansatz 2022 in EUR 3	Ansatz 2023 in EUR 4	Verpflichtungs ermächtigung 5	Plan 2024 in EUR 6	Plan 2025 in EUR 7	Plan 2026 in EUR 8	Bisher bereitgestellt in EUR 9
030 1.1 Immaterielle Vermögensgegenstände								1.000,00
60-08-0001 INF Brandschutz (Hydranten und dgl.)		14.400,00						19.900,00
066 1.2.3.6 Sonst. Bauten des Infrastrukturvermögens		14.400,00						19.900,00
60-09-0001 SP7 Brandschutz allg.	21.886,55	17.500,00	13.400,00					85.300,00
090 1.2.6 Maschinen und technische Anlagen, Fahrzeuge	26.816,55	17.500,00	13.400,00					85.300,00
410 2.1 für aufzulösende Zuschüsse	-400,00							
420 2.2 für aufzulösende Zuweisungen	-4.530,00							
<i>Erläuterungen:</i> 5 Wasserschlucker Gfw (2.750 €), 3 Ladesimulatorstecker Dönges H1 Gfw (3.000 €), Gabelhubwagen Hdw (1.000 €), Druckluftkompressor Ell (750 €), Splitterschutz Set TH Hdw (300 €), Glasschneider Ell u. Wed (750 €), Akkuschrauber Wed (450 €), Einreißhaken Ell (550 €), Hohlstrahlrohre B-Storz Ell (1.000 €), Tnt Multitool Ell (500 €), Experimentierkoffer JF Wed (650 €), Handscheinwerfer Jarp (850 €), Handlampen Jarp (760 €)								
60-09-0003 SP7 Brandschutz Einsatzkleidung	39.318,49	20.800,00	15.000,00		15.000,00	15.000,00	15.000,00	251.300,00
090 1.2.6 Maschinen und technische Anlagen, Fahrzeuge	55.523,49	29.300,00	15.000,00		15.000,00	15.000,00	15.000,00	274.900,00
420 2.2 für aufzulösende Zuweisungen	-16.205,00	-8.500,00						-23.600,00
<i>Erläuterungen:</i> Grundbudget für Neueinkleidung und Ersatz								
60-10-0001 SP8 Brandschutz allg.	3.337,73	1.600,00	10.500,00					87.700,00
100 1.2.7 Betriebs und Geschäftsausstattung	3.846,72	1.600,00	10.500,00					87.700,00
<i>Erläuterungen:</i> Barcodescanner Hdw (500 €), 10 Headsets Hdw (3.000 €), 5 Handapparate CT MultiPTT Hdw (2.500 €), 5 Handmikrofon Hdw (1.500 €), Laptop u. weitere Büotechnik Gfw (3.000 €)								
<b>Gesamtsumme Auszahlungen</b>								
<b>Gesamtsumme Einzahlungen</b>								
<b>Gesamtsumme Bilanz Zugang/Aufwand</b>	<b>89.271,14</b>	<b>362.700,00</b>	<b>299.900,00</b>		<b>309.000,00</b>	<b>15.000,00</b>	<b>15.000,00</b>	<b>2.499.700,00</b>
<b>Gesamtsumme Bilanz Abgang/Ertrag</b>			<b>-22.300,00</b>					<b>-22.300,00</b>

### Teilergebnishaushalt Kostenträger 2110000 Grundschulen

Gemeinde Handewitt

<b>Produktbereich</b>	2	Schule und Kultur
<b>Produktgruppe</b>	21	Schulträgeraufgaben
<b>Produkt</b>	211	Grundschulen
<b>Kostenträger</b>	2110000	Grundschulen

1	2	Ein- und Auszahlungsarten 3	Ergebnis 2021 in EUR 4	Ansatz 2022 in EUR 5	Ansatz 2023 in EUR 6	Planung 2024 in EUR 7	Planung 2025 in EUR 8	Planung 2026 in EUR 9
<b>57</b>	<b>14</b>	<b>+ Bilanzielle Abschreibungen</b>	<b>28.023,76</b>	<b>30.400</b>	<b>30.400</b>	<b>30.400</b>	<b>30.400</b>	<b>30.400</b>
	57410000	Abschreibungen auf geleistete Zuwendungen (ARAP)	28.023,76	30.400	30.400	30.400	30.400	30.400
<b>54</b>	<b>16</b>	<b>+ Sonstige ordentliche Aufwendungen</b>	<b>157.081,70</b>	<b>170.000</b>	<b>170.000</b>	<b>170.000</b>	<b>170.000</b>	<b>170.000</b>
	54510001	Erstattungsbeiträge an das Land nach § 113 SchulG	116.735,00	120.000	120.000	120.000	120.000	120.000
	54520001	Schulkostenbeiträge (Aufwendungen)	40.346,70	50.000	50.000	50.000	50.000	50.000
<b>18</b>		<b>= Ordentliche Aufwendungen</b>	<b>185.105,46</b>	<b>200.400</b>	<b>200.400</b>	<b>200.400</b>	<b>200.400</b>	<b>200.400</b>

## Haushaltsplan 2023

### Teilergebnishaushalt Kostenträger 2110000 Grundschulen

Gemeinde Handewitt

1	2	Ein- und Auszahlungsarten	Ergebnis 2021 in EUR	Ansatz 2022 in EUR	Ansatz 2023 in EUR	Planung 2024 in EUR	Planung 2025 in EUR	Planung 2026 in EUR
1	2	3	4	5	6	7	8	9
	19	= Ergebnis der lfd. Verwaltungstätigkeit	185.105,46	200.400	200.400	200.400	200.400	200.400
23	23	= Ergebnis v. Berücksicht. d.internen Leistungsbez.	185.105,46	200.400	200.400	200.400	200.400	200.400
26	26	= Ergebnis	185.105,46	200.400	200.400	200.400	200.400	200.400

### Teilfinanzhaushalt Kostenträger 2110000 Grundschulen

Gemeinde Handewitt

<b>Produktbereich</b>	2	Schule und Kultur
<b>Produktgruppe</b>	21	Schulträgeraufgaben
<b>Produkt</b>	211	Grundschulen
<b>Kostenträger</b>	2110000	Grundschulen

1	2	Ein- und Auszahlungsarten	Ergebnis 2021 in EUR	Ansatz 2022 in EUR	Ansatz 2023 in EUR	Verpflichtungse rmächtigungen	Planung 2024 in EUR	Planung 2025 in EUR	Planung 2026 in EUR
1	2	3	4	5	6	7	8	9	10
	15	+ Sonstige Auszahlungen	-153.929,68	-170.000	-170.000	0	-170.000	-170.000	-170.000
	16	= Auszahlungen aus lfd. Verwaltungstätigkeit (= Zeilen 10 bis 15)	-153.929,68	-170.000	-170.000	0	-170.000	-170.000	-170.000
	17	= Saldo aus lfd. Verwaltungstätigkeit (= Zeilen 09/16)	-153.929,68	-170.000	-170.000	0	-170.000	-170.000	-170.000
	27	Ausz. von Zuweisungen und Zuschüssen für Investitionen und Investitionsförderung	-116.223,40	-237.000	0	0	0	0	0
	34	= Auszahlungen aus Investitionstätigkeit (= Zeilen 27 bis 33)	-116.223,40	-237.000	0	0	0	0	0
	35	= Saldo aus Investitionstätigkeit (= Zeilen 26/34)	-116.223,40	-237.000	0	0	0	0	0
	36	= Finanzmittelüberschuss/- fehlbetrag (= Zeilen 17, 35 und 35C)	-270.153,08	-407.000	-170.000	0	-170.000	-170.000	-170.000

### Investitionen Produkt (Ktr.) 2110000 Grundschulen

Gemeinde Handewitt

Nr.	Bezeichnung	Ergebnis 2021 in EUR	Ansatz 2022 in EUR	Ansatz 2023 in EUR	Verpflichtungs ermächtigung	Plan 2024 in EUR	Plan 2025 in EUR	Plan 2026 in EUR	Bisher bereitgestellt in EUR
1	2	2	3	4	5	6	7	8	9
20-06-0001	IFM Zuschuss Bvh. Dän. Schule Hdw.	110.000,00	237.000,00						592.000,00
	230 3. Aktive Rechnungsabgrenzung	110.000,00	237.000,00						592.000,00
20-06-0002	IFM Sonstige Inv.-Zuschüsse Grundschulen	6.223,40							15.100,00
	090 1.2.6 Maschinen und technische Anlagen, Fahrzeuge								8.800,00
	230 3. Aktive Rechnungsabgrenzung	6.223,40							6.300,00
<b>Gesamtsumme Auszahlungen</b>									
<b>Gesamtsumme Einzahlungen</b>									
<b>Gesamtsumme Bilanz Zugang/Aufwand</b>		116.223,40	237.000,00						607.100,00
<b>Gesamtsumme Bilanz Abgang/Ertrag</b>									

### Teilergebnishaushalt Kostenträger 2170000 Gymnasien

Gemeinde Handewitt

<b>Produktbereich</b>	2	Schule und Kultur
<b>Produktgruppe</b>	21	Schulträgeraufgaben

## Haushaltsplan 2023

### Teilergebnishaushalt Kostenträger 2170000 Gymnasien

Gemeinde Handewitt

**Produkt** 217 Gymnasien, Kollegs  
**Kostenträger** 2170000 Gymnasien

1	2	Ein- und Auszahlungsarten 3	Ergebnis 2021 in EUR 4	Ansatz 2022 in EUR 5	Ansatz 2023 in EUR 6	Planung 2024 in EUR 7	Planung 2025 in EUR 8	Planung 2026 in EUR 9
54	16	+ Sonstige ordentliche Aufwendungen	471.652,86	650.000	650.000	650.000	650.000	650.000
	54520001	Schulkostenbeiträge (Aufwendungen)	471.652,86	650.000	650.000	650.000	650.000	650.000
	18	= Ordentliche Aufwendungen	471.652,86	650.000	650.000	650.000	650.000	650.000
	19	= Ergebnis der lfd. Verwaltungstätigkeit	471.652,86	650.000	650.000	650.000	650.000	650.000
23	23	= Ergebnis v. Berücksicht. d.internen Leistungsbez.	471.652,86	650.000	650.000	650.000	650.000	650.000
26	26	= Ergebnis	471.652,86	650.000	650.000	650.000	650.000	650.000

### Teilfinanzhaushalt Kostenträger 2170000 Gymnasien

Gemeinde Handewitt

**Produktbereich** 2 Schule und Kultur  
**Produktgruppe** 21 Schulträgeraufgaben  
**Produkt** 217 Gymnasien, Kollegs  
**Kostenträger** 2170000 Gymnasien

1	2	Ein- und Auszahlungsarten 3	Ergebnis 2021 in EUR 4	Ansatz 2022 in EUR 5	Ansatz 2023 in EUR 6	Verpflichtungse rmächtigungen 7	Planung 2024 in EUR 8	Planung 2025 in EUR 9	Planung 2026 in EUR 10
	15	+ Sonstige Auszahlungen	-459.043,32	-650.000	-650.000	0	-650.000	-650.000	-650.000
	16	= Auszahlungen aus lfd. Verwaltungstätigkeit (= Zeilen 10 bis 15)	-459.043,32	-650.000	-650.000	0	-650.000	-650.000	-650.000
	17	= Saldo aus lfd. Verwaltungstätigkeit (= Zeilen 09/16)	-459.043,32	-650.000	-650.000	0	-650.000	-650.000	-650.000
	36	= Finanzmittelüberschuss/- fehlbetrag (= Zeilen 17, 35 und 35C)	-459.043,32	-650.000	-650.000	0	-650.000	-650.000	-650.000

### Teilergebnishaushalt Kostenträger 2181100 Freie Waldorfschulen

Gemeinde Handewitt

**Produktbereich** 2 Schule und Kultur  
**Produktgruppe** 21 Schulträgeraufgaben  
**Produkt** 218 Gesamtschulen / Gemeinschaftsschulen  
**Kostenträger** 2181100 Freie Waldorfschulen

1	2	Ein- und Auszahlungsarten 3	Ergebnis 2021 in EUR 4	Ansatz 2022 in EUR 5	Ansatz 2023 in EUR 6	Planung 2024 in EUR 7	Planung 2025 in EUR 8	Planung 2026 in EUR 9
54	16	+ Sonstige ordentliche Aufwendungen	23.377,00	22.000	22.000	22.000	22.000	22.000
	54510001	Erstattungsbeträge an das Land nach § 113 SchulG	23.377,00	22.000	22.000	22.000	22.000	22.000
	18	= Ordentliche Aufwendungen	23.377,00	22.000	22.000	22.000	22.000	22.000
	19	= Ergebnis der lfd. Verwaltungstätigkeit	23.377,00	22.000	22.000	22.000	22.000	22.000
23	23	= Ergebnis v. Berücksicht. d.internen Leistungsbez.	23.377,00	22.000	22.000	22.000	22.000	22.000
26	26	= Ergebnis	23.377,00	22.000	22.000	22.000	22.000	22.000

### Teilfinanzhaushalt Kostenträger 2181100 Freie Waldorfschulen

Gemeinde Handewitt

**Produktbereich** 2 Schule und Kultur

## Haushaltsplan 2023

### Teilfinanzhaushalt Kostenträger 2181100 Freie Waldorfschulen

Gemeinde Handewitt

**Produktgruppe** 21 Schulträgeraufgaben  
**Produkt** 218 Gesamtschulen / Gemeinschaftsschulen  
**Kostenträger** 2181100 Freie Waldorfschulen

1	2	Ein- und Auszahlungsarten 3	Ergebnis 2021 in EUR 4	Ansatz 2022 in EUR 5	Ansatz 2023 in EUR 6	Verpflichtungse rmächtigungen 7	Planung 2024 in EUR 8	Planung 2025 in EUR 9	Planung 2026 in EUR 10
	15	+ Sonstige Auszahlungen	-23.377,00	-22.000	-22.000	0	-22.000	-22.000	-22.000
	<b>16</b>	<b>= Auszahlungen aus lfd. Verwaltungstätigkeit (= Zeilen 10 bis 15)</b>	<b>-23.377,00</b>	<b>-22.000</b>	<b>-22.000</b>	<b>0</b>	<b>-22.000</b>	<b>-22.000</b>	<b>-22.000</b>
	<b>17</b>	<b>= Saldo aus lfd. Verwaltungstätigkeit (= Zeilen 09/16)</b>	<b>-23.377,00</b>	<b>-22.000</b>	<b>-22.000</b>	<b>0</b>	<b>-22.000</b>	<b>-22.000</b>	<b>-22.000</b>
	<b>36</b>	<b>= Finanzmittelüberschuss/- fehlbetrag (= Zeilen 17, 35 und 35C)</b>	<b>-23.377,00</b>	<b>-22.000</b>	<b>-22.000</b>	<b>0</b>	<b>-22.000</b>	<b>-22.000</b>	<b>-22.000</b>

### Teilergebnishaushalt Kostenträger 2182000 Gemeinschaftsschulen (allgemein)

Gemeinde Handewitt

**Produktbereich** 2 Schule und Kultur  
**Produktgruppe** 21 Schulträgeraufgaben  
**Produkt** 218 Gesamtschulen / Gemeinschaftsschulen  
**Kostenträger** 2182000 Gemeinschaftsschulen (allgemein)

1	2	Ein- und Auszahlungsarten 3	Ergebnis 2021 in EUR 4	Ansatz 2022 in EUR 5	Ansatz 2023 in EUR 6	Planung 2024 in EUR 7	Planung 2025 in EUR 8	Planung 2026 in EUR 9
<b>54</b>	<b>16</b>	<b>+ Sonstige ordentliche Aufwendungen</b>	<b>277.247,22</b>	<b>226.000</b>	<b>270.000</b>	<b>270.000</b>	<b>270.000</b>	<b>270.000</b>
	54510001	Erstattungsbeträge an das Land nach § 113 SchulG	144.993,00	116.000	140.000	140.000	140.000	140.000
	54520001	Schulkostenbeiträge (Aufwendungen)	132.254,22	110.000	130.000	130.000	130.000	130.000
	<b>18</b>	<b>= Ordentliche Aufwendungen</b>	<b>277.247,22</b>	<b>226.000</b>	<b>270.000</b>	<b>270.000</b>	<b>270.000</b>	<b>270.000</b>
	<b>19</b>	<b>= Ergebnis der lfd. Verwaltungstätigkeit</b>	<b>277.247,22</b>	<b>226.000</b>	<b>270.000</b>	<b>270.000</b>	<b>270.000</b>	<b>270.000</b>
<b>23</b>	<b>23</b>	<b>= Ergebnis v. Berücksicht. d.internen Leistungsbez.</b>	<b>277.247,22</b>	<b>226.000</b>	<b>270.000</b>	<b>270.000</b>	<b>270.000</b>	<b>270.000</b>
<b>26</b>	<b>26</b>	<b>= Ergebnis</b>	<b>277.247,22</b>	<b>226.000</b>	<b>270.000</b>	<b>270.000</b>	<b>270.000</b>	<b>270.000</b>

### Teilfinanzhaushalt Kostenträger 2182000 Gemeinschaftsschulen (allgemein)

Gemeinde Handewitt

**Produktbereich** 2 Schule und Kultur  
**Produktgruppe** 21 Schulträgeraufgaben  
**Produkt** 218 Gesamtschulen / Gemeinschaftsschulen  
**Kostenträger** 2182000 Gemeinschaftsschulen (allgemein)

1	2	Ein- und Auszahlungsarten 3	Ergebnis 2021 in EUR 4	Ansatz 2022 in EUR 5	Ansatz 2023 in EUR 6	Verpflichtungse rmächtigungen 7	Planung 2024 in EUR 8	Planung 2025 in EUR 9	Planung 2026 in EUR 10
	15	+ Sonstige Auszahlungen	-269.195,49	-226.000	-270.000	0	-270.000	-270.000	-270.000
	<b>16</b>	<b>= Auszahlungen aus lfd. Verwaltungstätigkeit (= Zeilen 10 bis 15)</b>	<b>-269.195,49</b>	<b>-226.000</b>	<b>-270.000</b>	<b>0</b>	<b>-270.000</b>	<b>-270.000</b>	<b>-270.000</b>
	<b>17</b>	<b>= Saldo aus lfd. Verwaltungstätigkeit (= Zeilen 09/16)</b>	<b>-269.195,49</b>	<b>-226.000</b>	<b>-270.000</b>	<b>0</b>	<b>-270.000</b>	<b>-270.000</b>	<b>-270.000</b>
	<b>36</b>	<b>= Finanzmittelüberschuss/- fehlbetrag (= Zeilen 17, 35 und 35C)</b>	<b>-269.195,49</b>	<b>-226.000</b>	<b>-270.000</b>	<b>0</b>	<b>-270.000</b>	<b>-270.000</b>	<b>-270.000</b>

### Teilergebnishaushalt Kostenträger 2182100 Gemeinschaftsschule Handewitt

Gemeinde Handewitt

## Haushaltsplan 2023

### Teilergebnishaushalt Kostenträger 2182100 Gemeinschaftsschule Handewitt

Gemeinde Handewitt

<b>Produktbereich</b>	2	Schule und Kultur
<b>Produktgruppe</b>	21	Schulträgeraufgaben
<b>Produkt</b>	218	Gesamtschulen / Gemeinschaftsschulen
<b>Kostenträger</b>	2182100	Gemeinschaftsschule Handewitt

1	2	Ein- und Auszahlungsarten 3	Ergebnis 2021 in EUR 4	Ansatz 2022 in EUR 5	Ansatz 2023 in EUR 6	Planung 2024 in EUR 7	Planung 2025 in EUR 8	Planung 2026 in EUR 9
<b>41</b>	<b>02</b>	<b>+ Zuwendungen und allgemeine Umlagen</b>	<b>159.292,68</b>	<b>102.000</b>	<b>68.000</b>	<b>67.900</b>	<b>55.200</b>	<b>55.200</b>
	41410000	Zuweisungen und Zuschüsse für laufende Zwecke Land	94.169,12	37.000	0	0	0	0
	41610000	Erträge a.d. Auflös. v. Sonderposten a. Zuschüssen	11.105,39	11.100	11.100	11.100	11.100	11.100
	41620000	Erträge a.d. Auflös.v. Sonderposten a. Zuweisungen	54.018,17	53.900	56.900	56.800	44.100	44.100
<b>441, 442, 446</b>	<b>05</b>	<b>+ Privatrechtliche Leistungsentgelte</b>	<b>8.589,27</b>	<b>5.000</b>	<b>5.000</b>	<b>5.000</b>	<b>5.000</b>	<b>5.000</b>
	44110000	Mieten und Pachten, Erbbauzinsen	5.040,00	5.000	5.000	5.000	5.000	5.000
	44610000	Sonstige privatrechtliche Leistungsentgelte	3.549,27	0	0	0	0	0
<b>448</b>	<b>06</b>	<b>+ Kostenerstattungen und Kostenumlagen</b>	<b>1.054.217,29</b>	<b>910.000</b>	<b>1.010.000</b>	<b>1.010.000</b>	<b>1.010.000</b>	<b>1.010.000</b>
	44820001	Schulkostenbeiträge (Erträge)	1.042.004,00	900.000	1.000.000	1.000.000	1.000.000	1.000.000
	44880000	Ertr. aus Kostenerstattungen, Kostenumlagen übrige Bereiche	12.213,29	10.000	10.000	10.000	10.000	10.000
<b>45</b>	<b>07</b>	<b>+ Sonstige ordentliche Erträge</b>	<b>1,00</b>	<b>0</b>	<b>0</b>	<b>0</b>	<b>0</b>	<b>0</b>
	45830000	Sonstige nicht zahlungswirksame ordentl. Erträge	1,00	0	0	0	0	0
	<b>10</b>	<b>= Ordentliche Erträge</b>	<b>1.222.100,24</b>	<b>1.017.000</b>	<b>1.083.000</b>	<b>1.082.900</b>	<b>1.070.200</b>	<b>1.070.200</b>
<b>50</b>	<b>11</b>	<b>Personalaufwendungen</b>	<b>238.844,36</b>	<b>292.000</b>	<b>298.400</b>	<b>304.400</b>	<b>310.500</b>	<b>316.900</b>
	50120000	Löhne/Gehälter Arbeitnehmerinnen/-nehmer	185.672,05	228.600	234.100	238.800	243.600	248.500
	50220000	Versorgungskassen Arbeitnehmerinnen/-nehmer	12.187,78	14.500	14.700	15.000	15.300	15.700
	50320000	SozV. Arbeitnehmerinnen/-nehmer	39.808,69	48.300	48.600	49.600	50.600	51.700
	50410000	Beihilfen und Unterstützungsleistungen und dgl. für Beschäftigte	1.175,84	600	1.000	1.000	1.000	1.000
<b>52</b>	<b>13</b>	<b>+ Aufwendungen f. Sach- u. Dienstleistungen</b>	<b>800.409,18</b>	<b>776.500</b>	<b>849.500</b>	<b>695.500</b>	<b>695.500</b>	<b>695.500</b>
	52110000	Unterhaltung der Grundstücke und baulichen Anlagen	228.065,01	198.500	215.000	80.000	80.000	80.000
	52310000	Mieten und Pachten, Erbbauzinsen	29.196,08	32.000	32.000	32.000	32.000	32.000
	52320000	Leasing	15.538,18	20.000	20.000	20.000	20.000	20.000
	52410001	Stromkosten	39.926,52	60.000	60.000	60.000	60.000	60.000
	52410002	Energiekosten	102.520,53	110.000	120.000	120.000	120.000	120.000
	52410003	Bewirtschaftungskosten	275.995,33	250.000	280.000	280.000	280.000	280.000
	52510000	Haltung von Fahrzeugen	7.706,59	10.000	10.000	10.000	10.000	10.000
	52610000	Dienst- und Schutzkleidung,persönliche Ausrüstungsgegenstände	1.697,40	3.000	1.500	1.500	1.500	1.500
	52620000	Aus- und Fortbildung, Umschulung	358,00	1.500	1.500	1.500	1.500	1.500
	52710000	Besondere Verwaltungs- und Betriebsaufwendungen	6.849,64	0	0	0	0	0
	52710001	Geräte und Ausstattung	37.608,15	30.000	39.000	20.000	20.000	20.000
	52710002	Geräte und Ausstattung EDV	12.007,16	0	10.000	10.000	10.000	10.000
	52710003	Geräte und Ausstattung Hausmeister	1.243,59	1.000	1.500	1.500	1.500	1.500
	52710004	Geräte und Ausstattung kleine Schulturnhalle	814,85	1.500	1.000	1.000	1.000	1.000
	52710006	Lebensmittel und sonstige Verbrauchsmittel	219,47	0	1.000	1.000	1.000	1.000
	52910001	Lernmittel	20.006,11	20.000	20.000	20.000	20.000	20.000

## Haushaltsplan 2023

### Teilergebnishaushalt Kostenträger 2182100 Gemeinschaftsschule Handewitt

Gemeinde Handewitt

1	2	Ein- und Auszahlungsarten 3	Ergebnis 2021 in EUR 4	Ansatz 2022 in EUR 5	Ansatz 2023 in EUR 6	Planung 2024 in EUR 7	Planung 2025 in EUR 8	Planung 2026 in EUR 9
	52910002	Lehrmittel	9.480,46	15.000	15.000	15.000	15.000	15.000
	52910003	Schulveranstaltungen	10.561,96	20.000	20.000	20.000	20.000	20.000
	52910004	Lehrerhandbücherei	614,15	2.000	2.000	2.000	2.000	2.000
	52910005	Schülerbücherei / Medienabo Büchereizentrale	0,00	2.000	0	0	0	0
<b>57</b>	<b>14</b>	<b>+ Bilanzielle Abschreibungen</b>	<b>246.257,20</b>	<b>240.300</b>	<b>241.300</b>	<b>232.000</b>	<b>208.800</b>	<b>193.800</b>
	57110010	Abschreibungen auf immaterielle Vermögensgegenst.	6.495,31	6.400	6.400	6.400	4.700	0
	57110030	Abschreibungen auf bebaute Grundstücke und grundstücksgleiche Rechte	167.492,22	167.400	167.700	167.200	166.100	165.800
	57110070	Abschreibungen auf Maschinen u.techn. Anl., Fahrz.	13.949,14	11.800	20.600	19.100	17.700	13.500
	57110080	Abschreibungen auf Betriebs- und Geschäftsausst.	58.320,53	54.700	46.600	39.300	20.300	14.500
<b>54</b>	<b>16</b>	<b>+ Sonstige ordentliche Aufwendungen</b>	<b>85.594,92</b>	<b>99.200</b>	<b>46.900</b>	<b>46.900</b>	<b>46.900</b>	<b>46.900</b>
	54290002	Mitgliedsbeiträge	50,00	0	200	200	200	200
	54310000	Geschäftsaufwendungen	16.200,50	8.000	8.500	8.500	8.500	8.500
	54310001	Geschäftsaufwendungen (Bücher und Zeitschriften)	413,34	700	700	700	700	700
	54310002	Geschäftsaufwendungen (Reisekosten)	55,80	0	0	0	0	0
	54310003	Geschäftsaufwendungen (Telefon, Internet, GEZ, Da tenübertragung, etc.)	8.051,56	7.000	8.000	8.000	8.000	8.000
	54310004	Geschäftsaufwendungen (Büromaterial)	24.096,19	25.000	27.000	27.000	27.000	27.000
	54310005	Geschäftsaufwendungen (Porto und Versand)	2.543,53	2.500	2.500	2.500	2.500	2.500
	54310007	Geschäftsaufwendungen (Planungsleistungen, Bürger- beteiligung)	27.281,40	56.000	0	0	0	0
	54410000	Steuern, Versicherungen, Schadensfälle	472,67	0	0	0	0	0
	54520000	Erstattungen für Aufw. v. Dritten aus lfd.Verwalt. Gemeinden (GV)	5.908,93	0	0	0	0	0
	54710000	Wertveränderung bei Sachanlagen	521,00	0	0	0	0	0
	<b>18</b>	<b>= Ordentliche Aufwendungen</b>	<b>1.371.105,66</b>	<b>1.408.000</b>	<b>1.436.100</b>	<b>1.278.800</b>	<b>1.261.700</b>	<b>1.253.100</b>
	<b>19</b>	<b>= Ergebnis der lfd. Verwaltungstätigkeit</b>	<b>149.005,42</b>	<b>391.000</b>	<b>353.100</b>	<b>195.900</b>	<b>191.500</b>	<b>182.900</b>
<b>23</b>	<b>23</b>	<b>= Ergebnis v. Berücksicht. d.internen Leistungsbez.</b>	<b>149.005,42</b>	<b>391.000</b>	<b>353.100</b>	<b>195.900</b>	<b>191.500</b>	<b>182.900</b>
<b>26</b>	<b>26</b>	<b>= Ergebnis</b>	<b>149.005,42</b>	<b>391.000</b>	<b>353.100</b>	<b>195.900</b>	<b>191.500</b>	<b>182.900</b>

#### Erläuterungen

##### Erläuterung zu 52110000

Akustikdecke inkl. Beleuchtung Haus 1 (20.000 €), Sanierung der Sanitäreinrichtungen, kleine Halle und Lehrer-WC's (50.000 €), Pausenhofdach (12.000 €), Bodenbelagsarbeiten (20.000 €), Malerarbeiten (20.000 €), Instandsetzung Zaun (3.000 €), Pflanzarbeiten (5.000 €), Umgestaltung Innenhof (5.000 €) Grundbudget (80.000 €)

##### Erläuterung zu 52410003

u.a. sukzessive Umrüstung auf LED (10.000 €)

##### Erläuterung zu 52710001

Erweiterung Verdunklung/Sonnenschutz (10.000 €), DGUV-Prüfung (9.000 €), Grundbudget 20.000 €

## Haushaltsplan 2023

### Teilfinanzhaushalt Kostenträger 2182100 Gemeinschaftsschule Handewitt

Gemeinde Handewitt

<b>Produktbereich</b>	2	Schule und Kultur
<b>Produktgruppe</b>	21	Schulträgeraufgaben
<b>Produkt</b>	218	Gesamtschulen / Gemeinschaftsschulen
<b>Kostenträger</b>	2182100	Gemeinschaftsschule Handewitt

1	2	Ein- und Auszahlungsarten 3	Ergebnis 2021 in EUR 4	Ansatz 2022 in EUR 5	Ansatz 2023 in EUR 6	Verpflichtungs- ermächtigungen 7	Planung 2024 in EUR 8	Planung 2025 in EUR 9	Planung 2026 in EUR 10
	02	+ Zuwendungen und allgemeine Umlagen	94.169,12	37.000	0	0	0	0	0
	05	+ Privatrechtliche Leistungsentgelte	7.646,31	5.000	5.000	0	5.000	5.000	5.000
	06	+ Kostenerstattungen und Kostenumlagen	1.033.172,29	910.000	1.010.000	0	1.010.000	1.010.000	1.010.000
	<b>09</b>	<b>= Einzahlungen aus lfd. Verwaltungstätigkeit</b>	<b>1.134.987,72</b>	<b>952.000</b>	<b>1.015.000</b>	<b>0</b>	<b>1.015.000</b>	<b>1.015.000</b>	<b>1.015.000</b>
	10	Personalauszahlungen	-238.807,20	-292.000	-298.400	0	-304.400	-310.500	-316.900
	12	+ Auszahlungen für Sach- und Dienstleistungen	-786.605,02	-776.500	-849.500	0	-695.500	-695.500	-695.500
	15	+ Sonstige Auszahlungen	-78.863,99	-99.200	-46.900	0	-46.900	-46.900	-46.900
	<b>16</b>	<b>= Auszahlungen aus lfd. Verwaltungstätigkeit (= Zeilen 10 bis 15)</b>	<b>-1.104.276,21</b>	<b>-1.167.700</b>	<b>-1.194.800</b>	<b>0</b>	<b>-1.046.800</b>	<b>-1.052.900</b>	<b>-1.059.300</b>
	<b>17</b>	<b>= Saldo aus lfd. Verwaltungstätigkeit (= Zeilen 09/16)</b>	<b>30.711,51</b>	<b>-215.700</b>	<b>-179.800</b>	<b>0</b>	<b>-31.800</b>	<b>-37.900</b>	<b>-44.300</b>
	18	Einz. aus Zuweisungen und Zuschüssen für Investitionen und Investitionsförderung	23.815,21	0	0	0	0	0	0
	<b>26</b>	<b>= Einzahlungen aus Investitionstätigkeit</b>	<b>23.815,21</b>	<b>0</b>	<b>0</b>	<b>0</b>	<b>0</b>	<b>0</b>	<b>0</b>
	29	+ Auszahlungen für den Erwerb von beweglichem Anlagevermögen	-67.223,88	-82.200	-61.000	0	-8.000	-8.000	-8.000
	31	+ Auszahlungen für Baumaßnahmen	-12.626,76	0	-324.000	0	0	0	0
	<b>34</b>	<b>= Auszahlungen aus Investitionstätigkeit (= Zeilen 27 bis 33)</b>	<b>-79.850,64</b>	<b>-82.200</b>	<b>-385.000</b>	<b>0</b>	<b>-8.000</b>	<b>-8.000</b>	<b>-8.000</b>
	<b>35</b>	<b>= Saldo aus Investitionstätigkeit (= Zeilen 26/34)</b>	<b>-56.035,43</b>	<b>-82.200</b>	<b>-385.000</b>	<b>0</b>	<b>-8.000</b>	<b>-8.000</b>	<b>-8.000</b>
	<b>36</b>	<b>= Finanzmittelüberschuss/ -fehlbetrag (= Zeilen 17, 35 und 35C)</b>	<b>-25.323,92</b>	<b>-297.900</b>	<b>-564.800</b>	<b>0</b>	<b>-39.800</b>	<b>-45.900</b>	<b>-52.300</b>

### Investitionen Produkt (Ktr.) 2182100 Gemeinschaftsschule Handewitt

Gemeinde Handewitt

Nr.	Bezeichnung 1	Ergebnis 2021 in EUR 2	Ansatz 2022 in EUR 3	Ansatz 2023 in EUR 4	Verpflichtungs- ermächtigung 5	Plan 2024 in EUR 6	Plan 2025 in EUR 7	Plan 2026 in EUR 8	Bisher bereitgestellt in EUR 9
20-01-0011	AiB GemS Hdw. Brandschutz  120 1.2.8 Geleistete Anzahlungen, Anlagen im Bau			74.000,00  74.000,00					74.000,00  74.000,00
<i>Erläuterungen:</i> Abarbeitung Brandschutzkonzept aus 2022. Im Rahmen der Auflösung der AiB werden evtl. Unterhaltungsmaßnahmen als Aufwand umgebucht.									
20-01-0012	AiB GemS Hdw. Ganztags- und Grundschulgebäude  120 1.2.8 Geleistete Anzahlungen, Anlagen im Bau			250.000,00  250.000,00					250.000,00  250.000,00
<i>Erläuterungen:</i> Planungskosten Lph. 1 - 3									
20-02-0001	BGA GemS Hdw.  100 1.2.7 Betriebs und Geschäftsausstattung	8.130,99  8.130,99	1.700,00  1.700,00	17.000,00  17.000,00					57.800,00  57.800,00

## Haushaltsplan 2023

### Investitionen Produkt (Ktr.) 2182100 Gemeinschaftsschule Handewitt

Gemeinde Handewitt

Nr. Bezeichnung 1	Ergebnis 2021 in EUR 2	Ansatz 2022 in EUR 3	Ansatz 2023 in EUR 4	Verpflichtungs ermächtigung 5	Plan 2024 in EUR 6	Plan 2025 in EUR 7	Plan 2026 in EUR 8	Bisher bereitgestellt in EUR 9
<i>Erläuterungen:</i> Möbel für 2. freie Lernfläche Haus 3 (12.000 €), Werbebanner für Schulveranstaltungen (5.000 €)								
20-03-0001 FMT GemS Hdw.	11.284,06	35.800,00	5.000,00					177.300,00
090 1.2.6 Maschinen und technische Anlagen, Fahrzeuge	35.099,27	35.800,00	5.000,00					204.000,00
420 2.2 für aufzulösende Zuweisungen	-23.815,21							-26.700,00
<i>Erläuterungen:</i> Kreissäge (3.500 €), Rasenmäher (1.500 €)								
20-05-0001 HOB GemS Hdw. Gebäude pp. allg.	3.320,10							95.500,00
052 1.2.2.2 Schulen	3.320,10							95.500,00
20-05-0003 HOB GemS Hdw. Aussenanlagen, Hofplatz, pp.	9.306,66							12.500,00
052 1.2.2.2 Schulen	9.306,66							12.500,00
20-07-0001 IMV GemS Hdw.		6.900,00						7.400,00
030 1.1 Immaterielle Vermögensgegenstände		6.900,00						7.400,00
20-09-0001 SP7 GemS Hdw.	17.319,63	2.200,00	25.100,00					45.500,00
090 1.2.6 Maschinen und technische Anlagen, Fahrzeuge	17.319,63	2.200,00	25.100,00					45.500,00
<i>Erläuterungen:</i> Umrüstung digitale Videoüberwachung (15.000 €), Freischneider (800 €), Schweißgerät (1.000 €), Waschmaschine (1000 €), Wäschetrockner (1.000 €), Geschirrspüler (500 €), 2 UV-Lampen (1.000 €), Polarimeter (660 €), Bänke etc. für Umgestaltung Innenhof (5.000 €)								
20-10-0001 SP8 GemS Hdw.	23.454,55	35.600,00	13.900,00		8.000,00	8.000,00	8.000,00	172.500,00
090 1.2.6 Maschinen und technische Anlagen, Fahrzeuge	199,00							
100 1.2.7 Betriebs und Geschäftsausstattung	23.255,55	35.600,00	13.900,00		8.000,00	8.000,00	8.000,00	172.500,00
<i>Erläuterungen:</i> abschließbarer Schrank Konfliktlotsen (500 €), Stehpult Schulleitung (400 €), Allgemeine EDV Anmeldungen (8.000 €), Sonnenschutz (5.000 €)								
<b>Gesamtsumme Auszahlungen</b>								
<b>Gesamtsumme Einzahlungen</b>								
<b>Gesamtsumme Bilanz Zugang/Aufwand</b>	<b>72.815,99</b>	<b>82.200,00</b>	<b>385.000,00</b>		<b>8.000,00</b>	<b>8.000,00</b>	<b>8.000,00</b>	<b>892.500,00</b>
<b>Gesamtsumme Bilanz Abgang/Ertrag</b>								

### Teilergebnishaushalt Kostenträger 2182200 Gemeinschaftsschule Handewitt (Standort Weding)

Gemeinde Handewitt

<b>Produktbereich</b>	2	Schule und Kultur
<b>Produktgruppe</b>	21	Schulträgeraufgaben
<b>Produkt</b>	218	Gesamtschulen / Gemeinschaftsschulen
<b>Kostenträger</b>	2182200	Gemeinschaftsschule Handewitt (Standort Weding)

1	2	Ein- und Auszahlungsarten 3	Ergebnis 2021 in EUR 4	Ansatz 2022 in EUR 5	Ansatz 2023 in EUR 6	Planung 2024 in EUR 7	Planung 2025 in EUR 8	Planung 2026 in EUR 9
41	02	<b>+ Zuwendungen und allgemeine Umlagen</b>	<b>9.362,07</b>	<b>9.300</b>	<b>9.100</b>	<b>9.100</b>	<b>9.100</b>	<b>9.100</b>
	41620000	Erträge a.d. Auflös.v. Sonderposten a. Zuweisungen	9.362,07	9.300	9.100	9.100	9.100	9.100
43	04	<b>+ Öffentlich-rechtliche Leistungsentgelte</b>	<b>0,00</b>	<b>200</b>	<b>200</b>	<b>200</b>	<b>200</b>	<b>200</b>
	43210000	Benutzungsgebühren und ähnliche Entgelte	0,00	200	200	200	200	200



## Haushaltsplan 2023

### Teilergebnishaushalt Kostenträger 2182200 Gemeinschaftsschule Handewitt (Standort Weding)

Gemeinde Handewitt

1	2	Ein- und Auszahlungsarten 3	Ergebnis 2021 in EUR 4	Ansatz 2022 in EUR 5	Ansatz 2023 in EUR 6	Planung 2024 in EUR 7	Planung 2025 in EUR 8	Planung 2026 in EUR 9
<b>441, 442, 446</b>	<b>05</b>	<b>+ Privatrechtliche Leistungsentgelte</b>	<b>10.344,00</b>	<b>10.300</b>	<b>10.300</b>	<b>10.300</b>	<b>10.300</b>	<b>10.300</b>
	44110000	Mieten und Pachten, Erbbauzinsen	10.344,00	10.300	10.300	10.300	10.300	10.300
<b>448</b>	<b>06</b>	<b>+ Kostenerstattungen und Kostenumlagen</b>	<b>51.470,00</b>	<b>48.000</b>	<b>54.000</b>	<b>54.000</b>	<b>54.000</b>	<b>54.000</b>
	44820001	Schulkostenbeiträge (Erträge)	53.670,00	47.000	53.000	53.000	53.000	53.000
	44880000	Ertr. aus Kostenerstattungen, Kostenumlagen übrige Bereiche	-2.200,00	1.000	1.000	1.000	1.000	1.000
	<b>10</b>	<b>= Ordentliche Erträge</b>	<b>71.176,07</b>	<b>67.800</b>	<b>73.600</b>	<b>73.600</b>	<b>73.600</b>	<b>73.600</b>
<b>50</b>	<b>11</b>	<b>Personalaufwendungen</b>	<b>246.026,41</b>	<b>264.100</b>	<b>268.000</b>	<b>273.400</b>	<b>279.000</b>	<b>284.700</b>
	50120000	Löhne/Gehälter Arbeitnehmerinnen/-nehmer	191.438,66	206.200	209.500	213.700	218.000	222.400
	50220000	Versorgungskassen Arbeitnehmerinnen/-nehmer	12.363,65	13.400	13.600	13.900	14.200	14.500
	50320000	SozV. Arbeitnehmerinnen/-nehmer	41.650,55	43.900	44.300	45.200	46.200	47.200
	50410000	Beihilfen und Unterstützungsleistungen und dgl. für Beschäftigte	573,55	600	600	600	600	600
<b>52</b>	<b>13</b>	<b>+ Aufwendungen f. Sach- u. Dienstleistungen</b>	<b>181.647,07</b>	<b>320.800</b>	<b>240.600</b>	<b>388.600</b>	<b>168.600</b>	<b>168.600</b>
	52110000	Unterhaltung der Grundstücke und baulichen Anlagen	62.697,19	180.200	88.700	260.000	40.000	40.000
	52310000	Mieten und Pachten, Erbbauzinsen	3.243,24	3.500	3.500	3.500	3.500	3.500
	52410001	Stromkosten	23.370,65	8.000	10.000	10.000	10.000	10.000
	52410002	Energiekosten	30.863,28	35.000	35.000	35.000	35.000	35.000
	52410003	Bewirtschaftungskosten	37.889,65	35.000	35.000	35.000	35.000	35.000
	52510000	Haltung von Fahrzeugen	4.196,02	5.000	7.000	7.000	7.000	7.000
	52610000	Dienst- und Schutzkleidung, persönliche Ausrüstungsgegenstände	707,83	300	2.000	300	300	300
	52620000	Aus- und Fortbildung, Umschulung	0,00	500	500	500	500	500
	52710000	Besondere Verwaltungs- und Betriebsaufwendungen	37,98	0	0	0	0	0
	52710001	Geräte und Ausstattung	6.838,12	23.600	30.200	10.000	10.000	10.000
	52710002	Geräte und Ausstattung EDV	1.671,66	500	1.900	500	500	500
	52710003	Geräte und Ausstattung Hausmeister	664,36	600	600	600	600	600
	52710006	Lebensmittel und sonstige Verbrauchsmittel	174,43	0	300	300	300	300
	52910001	Lernmittel	5.717,54	11.200	8.500	8.500	8.500	8.500
	52910002	Lehrmittel	1.755,05	8.500	8.500	8.500	8.500	8.500
	52910003	Schulveranstaltungen	1.820,07	8.000	8.000	8.000	8.000	8.000
	52910005	Schülerbücherei / Medienabteilung Büchereizentrale	0,00	900	900	900	900	900
<b>57</b>	<b>14</b>	<b>+ Bilanzielle Abschreibungen</b>	<b>58.386,98</b>	<b>57.500</b>	<b>59.200</b>	<b>56.900</b>	<b>55.500</b>	<b>50.700</b>
	57110010	Abschreibungen auf immaterielle Vermögensgegenst.	183,80	200	200	100	0	0
	57110030	Abschreibungen auf bebaute Grundstücke und grundstücksgleiche Rechte	38.129,89	40.100	38.100	38.100	38.100	38.100
	57110060	Abschreibungen auf Kunstgegenstände, Kulturdenkm.	801,31	900	0	0	0	0
	57110070	Abschreibungen auf Maschinen u. techn. Anl., Fahrz.	8.801,77	7.800	14.700	14.100	13.500	9.900
	57110080	Abschreibungen auf Betriebs- und Geschäftsausst.	10.470,21	8.500	6.200	4.600	3.900	2.700
<b>54</b>	<b>16</b>	<b>+ Sonstige ordentliche Aufwendungen</b>	<b>9.661,00</b>	<b>11.300</b>	<b>11.800</b>	<b>11.800</b>	<b>11.800</b>	<b>11.800</b>
	54310000	Geschäftsaufwendungen	64,67	100	100	100	100	100
	54310003	Geschäftsaufwendungen (Telefon, Internet, GEZ, Datenübertragung, etc.)	3.124,74	2.500	3.000	3.000	3.000	3.000

## Haushaltsplan 2023

### Teilergebnishaushalt Kostenträger 2182200 Gemeinschaftsschule Handewitt (Standort Weding)

Gemeinde Handewitt

1	2	Ein- und Auszahlungsarten 3	Ergebnis 2021 in EUR 4	Ansatz 2022 in EUR 5	Ansatz 2023 in EUR 6	Planung 2024 in EUR 7	Planung 2025 in EUR 8	Planung 2026 in EUR 9
	54310004	Geschäftsaufwendungen (Büromaterial)	5.548,23	8.000	8.000	8.000	8.000	8.000
	54310005	Geschäftsaufwendungen (Porto und Versand)	189,50	500	500	500	500	500
	54520000	Erstattungen für Aufw. v. Dritten aus lfd. Verwalt. Gemeinden (GV)	666,86	200	200	200	200	200
	54710000	Wertveränderung bei Sachanlagen	67,00	0	0	0	0	0
<b>18</b>		<b>= Ordentliche Aufwendungen</b>	<b>495.721,46</b>	<b>653.700</b>	<b>579.600</b>	<b>730.700</b>	<b>514.900</b>	<b>515.800</b>
<b>19</b>		<b>= Ergebnis der lfd. Verwaltungstätigkeit</b>	<b>424.545,39</b>	<b>585.900</b>	<b>506.000</b>	<b>657.100</b>	<b>441.300</b>	<b>442.200</b>
<b>23</b>	<b>23</b>	<b>= Ergebnis v. Berücksicht. d. internen Leistungsbez.</b>	<b>424.545,39</b>	<b>585.900</b>	<b>506.000</b>	<b>657.100</b>	<b>441.300</b>	<b>442.200</b>
<b>26</b>	<b>26</b>	<b>= Ergebnis</b>	<b>424.545,39</b>	<b>585.900</b>	<b>506.000</b>	<b>657.100</b>	<b>441.300</b>	<b>442.200</b>

#### Erläuterungen

##### Erläuterung zu 52110000

Austausch von "Garagentoren" (9.500 €), Austausch der Fenster 2. BA (15.000 €), Austausch der Eingangstüren Sporthalle 1. BA (18.000 €), Dachdeckerarbeiten (5.000 €), Instandhaltung Laufbahn (1.200 €), Grundbudget (40.000 €), 2024: Sanierung der Wasserleitungen in den Duschen der Sporthalle (220.000 € - siehe VO/2022/578 Schul- und Sport A 20.09.2022)

##### Erläuterung zu 52610000

erhöhter Bedarf wg. neuem Hausmeister

##### Erläuterung zu 52710001

DGUV-Prüfung elektrischer Betriebsmittel (Schule) (4.000 €), 100 Stühle (12.000 €), 2 Bürostühle Klassenzimmer (300 €), 10 Lautsprecherboxen für Klassen (1.200 €), Lernteppiche (700 €), Wartung/Reparatur Sportgeräte (2.000 €), Grundbudget (10.000 €)

##### Erläuterung zu 52710002

Software für Active Bords (1.400 €)

### Teilfinanzhaushalt Kostenträger 2182200 Gemeinschaftsschule Handewitt (Standort Weding)

Gemeinde Handewitt

<b>Produktbereich</b>	2	Schule und Kultur
<b>Produktgruppe</b>	21	Schulträgeraufgaben
<b>Produkt</b>	218	Gesamtschulen / Gemeinschaftsschulen
<b>Kostenträger</b>	2182200	Gemeinschaftsschule Handewitt (Standort Weding)

1	2	Ein- und Auszahlungsarten 3	Ergebnis 2021 in EUR 4	Ansatz 2022 in EUR 5	Ansatz 2023 in EUR 6	Verpflichtungse rmächtigungen 7	Planung 2024 in EUR 8	Planung 2025 in EUR 9	Planung 2026 in EUR 10
	04	+ Öffentlich-rechtliche Leistungsentgelte	0,00	200	200	0	200	200	200
	05	+ Privatrechtliche Leistungsentgelte	10.344,00	10.300	10.300	0	10.300	10.300	10.300
	06	+ Kostenerstattungen und Kostenumlagen	51.470,00	48.000	54.000	0	54.000	54.000	54.000
<b>09</b>		<b>= Einzahlungen aus lfd. Verwaltungstätigkeit</b>	<b>61.814,00</b>	<b>58.500</b>	<b>64.500</b>	<b>0</b>	<b>64.500</b>	<b>64.500</b>	<b>64.500</b>
	10	Personalauszahlungen	-245.987,07	-264.100	-268.000	0	-273.400	-279.000	-284.700
	12	+ Auszahlungen für Sach- und Dienstleistungen	-179.983,10	-320.800	-240.600	0	-388.600	-168.600	-168.600
	15	+ Sonstige Auszahlungen	-9.449,29	-11.300	-11.800	0	-11.800	-11.800	-11.800
<b>16</b>		<b>= Auszahlungen aus lfd. Verwaltungstätigkeit (= Zeilen 10 bis 15)</b>	<b>-435.419,46</b>	<b>-596.200</b>	<b>-520.400</b>	<b>0</b>	<b>-673.800</b>	<b>-459.400</b>	<b>-465.100</b>

## Haushaltsplan 2023

### Teilfinanzhaushalt Kostenträger 2182200 Gemeinschaftsschule Handewitt (Standort Weding)

Gemeinde Handewitt

1	2	Ein- und Auszahlungsarten 3	Ergebnis 2021 in EUR 4	Ansatz 2022 in EUR 5	Ansatz 2023 in EUR 6	Verpflichtungse rmächtigungen 7	Planung 2024 in EUR 8	Planung 2025 in EUR 9	Planung 2026 in EUR 10
	17	= Saldo aus lfd. Verwaltungstätigkeit (= Zeilen 09/16)	-373.605,46	-537.700	-455.900	0	-609.300	-394.900	-400.600
	29	+ Auszahlungen für den Erwerb von beweglichem Anlagevermögen	-4.473,94	-112.000	-86.800	0	0	0	0
	31	+ Auszahlungen für Baumaßnahmen	4.557,08	-12.000	-94.000	0	0	0	0
	34	= Auszahlungen aus Investitionstätigkeit (= Zeilen 27 bis 33)	83,14	-124.000	-180.800	0	0	0	0
	35	= Saldo aus Investitionstätigkeit (= Zeilen 26/34)	83,14	-124.000	-180.800	0	0	0	0
	36	= Finanzmittelüberschuss/ - fehlbetrag (= Zeilen 17, 35 und 35C)	-373.522,32	-661.700	-636.700	0	-609.300	-394.900	-400.600

### Investitionen Produkt (Ktr.) 2182200 Gemeinschaftsschule Handewitt (Standort Weding)

Gemeinde Handewitt

Nr. 1	Bezeichnung 2	Ergebnis 2021 in EUR 3	Ansatz 2022 in EUR 4	Ansatz 2023 in EUR 5	Verpflichtungs ermächtigung 6	Plan 2024 in EUR 7	Plan 2025 in EUR 8	Plan 2026 in EUR 9	Bisher bereitgestellt in EUR 10
20-01-0002	AiB GemS Wed. Sanierung (Waschräume, Trinkwasser)  120 1.2.8 Geleistete Anzahlungen, Anlagen im Bau  420 2.2 für aufzulösende Zuweisungen								19.200,00  59.000,00  -39.800,00
20-01-0009	AiB GemS Wed. Brandschutz  120 1.2.8 Geleistete Anzahlungen, Anlagen im Bau			94.000,00 94.000,00					94.000,00 94.000,00
<i>Erläuterungen:</i> Abarbeitung Brandschutzkonzept aus 2022. Im Rahmen der Auflösung der AiB werden evtl. Unterhaltungsmaßnahmen als Aufwand umgebucht.									
20-02-0002	BGA GemS Wed.  100 1.2.7 Betriebs und Geschäftsausstattung		5.800,00 5.800,00	3.000,00 3.000,00					27.800,00 27.800,00
<i>Erläuterungen:</i> Laptopwagen (1.500 €), I-Pad Ladewagen (1.500 €)									
20-03-0002	FMT GemS Wed.  090 1.2.6 Maschinen und technische Anlagen, Fahrzeuge		97.800,00 97.800,00						151.400,00 151.400,00
20-05-0004	HOB GemS Wed. Gebäude pp. allg.  052 1.2.2.2 Schulen  420 2.2 für aufzulösende Zuweisungen	-4.557,08 -28.541,68	12.000,00 12.000,00						156.200,00 160.500,00 -4.300,00
20-07-0002	IMV GemS Weding  030 1.1 Immaterielle Vermögensgegenstände								900,00 900,00
20-09-0002	SP7 GemS Wed.  090 1.2.6 Maschinen und technische Anlagen, Fahrzeuge	1.031,65 1.031,65	2.900,00 2.900,00	19.300,00 19.300,00					24.600,00 24.600,00
<i>Erläuterungen:</i> Videoüberwachung (18.000 €), Rasentrimmer (250 €), Motorsense (700 €), Staubsauger (300 €)									
20-10-0002	SP8 GemS Wed.  100 1.2.7 Betriebs und Geschäftsausstattung	3.442,29 3.442,29	5.500,00 5.500,00	64.500,00 64.500,00					112.800,00 112.800,00
<i>Erläuterungen:</i> 2 Bürostühle für Hausmeister (400 €), Turmmatten (2.100 €), Turnkästen (3.000 €), Kletterlaufbrett (500 €), 100 Tische für Klassen (17.000 €), Rollregale (2.600 €), Tische u. Stühle Lehrerzimmer (7.300 €), 25 Ipad's (13.750 €), 25 Laptops (17.500 €), Drucker PC-Raum (350 €)									

## Haushaltsplan 2023

### Investitionen Produkt (Ktr.) 2182200 Gemeinschaftsschule Handewitt (Standort Weding)

Gemeinde Handewitt

Nr. Bezeichnung 1	Ergebnis 2021 in EUR 2	Ansatz 2022 in EUR 3	Ansatz 2023 in EUR 4	Verpflichtungs ermächtigung 5	Plan 2024 in EUR 6	Plan 2025 in EUR 7	Plan 2026 in EUR 8	Bisher bereitgestellt in EUR 9
<b>Gesamtsumme Auszahlungen</b>								
<b>Gesamtsumme Einzahlungen</b>								
<b>Gesamtsumme Bilanz Zugang/Aufwand</b>	-83,14	124.000,00	180.800,00					586.900,00
<b>Gesamtsumme Bilanz Abgang/Ertrag</b>								

### Teilergebnishaushalt Kostenträger 2182300 Gemeinschaftsschule Handewitt (Standort Jarplund)

Gemeinde Handewitt

<b>Produktbereich</b>	2	Schule und Kultur
<b>Produktgruppe</b>	21	Schulträgeraufgaben
<b>Produkt</b>	218	Gesamtschulen / Gemeinschaftsschulen
<b>Kostenträger</b>	2182300	Gemeinschaftsschule Handewitt (Standort Jarplund)

1	2	Ein- und Auszahlungsarten 3	Ergebnis 2021 in EUR 4	Ansatz 2022 in EUR 5	Ansatz 2023 in EUR 6	Planung 2024 in EUR 7	Planung 2025 in EUR 8	Planung 2026 in EUR 9
<b>41</b>	<b>02</b>	<b>+ Zuwendungen und allgemeine Umlagen</b>	<b>482,95</b>	<b>300</b>	<b>300</b>	<b>300</b>	<b>300</b>	<b>300</b>
	41620000	Erträge a.d. Auflös.v. Sonderposten a. Zuweisungen	482,95	300	300	300	300	300
<b>441, 442, 446</b>	<b>05</b>	<b>+ Privatrechtliche Leistungsentgelte</b>	<b>12.248,95</b>	<b>9.000</b>	<b>10.200</b>	<b>10.200</b>	<b>10.200</b>	<b>10.200</b>
	44110000	Mieten und Pachten, Erbbauzinsen	10.188,00	9.000	10.200	10.200	10.200	10.200
	44610000	Sonstige privatrechtliche Leistungsentgelte	2.060,95	0	0	0	0	0
<b>448</b>	<b>06</b>	<b>+ Kostenerstattungen und Kostenumlagen</b>	<b>64.379,35</b>	<b>76.500</b>	<b>61.000</b>	<b>61.000</b>	<b>61.000</b>	<b>61.000</b>
	44820001	Schulkostenbeiträge (Erträge)	64.404,00	75.000	60.000	60.000	60.000	60.000
	44880000	Ertr. aus Kostenerstattungen, Kostenumlagen übrige Bereiche	-24,65	1.500	1.000	1.000	1.000	1.000
	<b>10</b>	<b>= Ordentliche Erträge</b>	<b>77.111,25</b>	<b>85.800</b>	<b>71.500</b>	<b>71.500</b>	<b>71.500</b>	<b>71.500</b>
<b>50</b>	<b>11</b>	<b>Personalaufwendungen</b>	<b>86.305,98</b>	<b>96.400</b>	<b>103.900</b>	<b>106.200</b>	<b>108.500</b>	<b>110.800</b>
	50120000	Löhne/Gehälter Arbeitnehmerinnen/-nehmer	67.230,01	75.400	81.200	82.900	84.600	86.300
	50220000	Versorgungskassen Arbeitnehmerinnen/-nehmer	4.327,70	4.900	5.300	5.500	5.700	5.900
	50320000	SozV. Arbeitnehmerinnen/-nehmer	14.555,99	15.800	17.100	17.500	17.900	18.300
	50410000	Beihilfen und Unterstützungsleistungen und dgl. für Beschäftigte	192,28	300	300	300	300	300
<b>52</b>	<b>13</b>	<b>+ Aufwendungen f. Sach- u. Dienstleistungen</b>	<b>146.409,13</b>	<b>158.000</b>	<b>179.800</b>	<b>89.100</b>	<b>89.100</b>	<b>89.100</b>
	52110000	Unterhaltung der Grundstücke und baulichen Anlagen	94.192,64	101.000	112.000	29.000	29.000	29.000
	52310000	Mieten und Pachten, Erbbauzinsen	3.574,80	3.600	3.600	3.600	3.600	3.600
	52410001	Stromkosten	4.948,51	5.400	7.000	7.000	7.000	7.000
	52410002	Energiekosten	4.427,45	8.000	8.000	8.000	8.000	8.000
	52410003	Bewirtschaftungskosten	20.579,00	20.000	20.000	20.000	20.000	20.000
	52510000	Haltung von Fahrzeugen	4.758,11	5.000	5.000	5.000	5.000	5.000
	52610000	Dienst- und Schutzkleidung,persönliche Ausrüstungsgegenstände	237,21	300	1.000	300	300	300
	52620000	Aus- und Fortbildung, Umschulung	0,00	500	500	500	500	500
	52710001	Geräte und Ausstattung	4.064,99	2.500	10.000	3.000	3.000	3.000
	52710002	Geräte und Ausstattung EDV	240,44	0	0	0	0	0
	52710003	Geräte und Ausstattung Hausmeister	505,81	500	500	500	500	500

## Haushaltsplan 2023

### Teilergebnishaushalt Kostenträger 2182300 Gemeinschaftsschule Handewitt (Standort Jarplund)

Gemeinde Handewitt

1	2	Ein- und Auszahlungsarten 3	Ergebnis 2021 in EUR 4	Ansatz 2022 in EUR 5	Ansatz 2023 in EUR 6	Planung 2024 in EUR 7	Planung 2025 in EUR 8	Planung 2026 in EUR 9
	52710006	Lebensmittel und sonstige Verbrauchsmittel	213,18	300	300	300	300	300
	52910001	Lernmittel	4.274,43	4.000	4.000	4.000	4.000	4.000
	52910002	Lehrmittel	1.538,06	1.500	2.500	2.500	2.500	2.500
	52910003	Schulveranstaltungen	2.854,50	5.000	5.000	5.000	5.000	5.000
	52910005	Schülerbücherei / Medienabo Büchereizentrale	0,00	400	400	400	400	400
<b>57</b>	<b>14</b>	<b>+ Bilanzielle Abschreibungen</b>	<b>27.106,65</b>	<b>24.300</b>	<b>25.400</b>	<b>21.800</b>	<b>20.800</b>	<b>19.500</b>
	57110010	Abschreibungen auf immaterielle Vermögensgegenst.	43,30	0	0	0	0	0
	57110030	Abschreibungen auf bebaute Grundstücke und grundstücksgleiche Rechte	12.309,53	11.700	11.700	11.700	11.700	11.700
	57110070	Abschreibungen auf Maschinen u.techn. Anl., Fahrz.	4.766,76	3.500	5.600	5.400	5.100	4.900
	57110080	Abschreibungen auf Betriebs- und Geschäftsausst.	9.987,06	9.100	8.100	4.700	4.000	2.900
<b>54</b>	<b>16</b>	<b>+ Sonstige ordentliche Aufwendungen</b>	<b>5.902,15</b>	<b>4.200</b>	<b>5.200</b>	<b>5.200</b>	<b>5.200</b>	<b>5.100</b>
	54290002	Mitgliedsbeiträge	30,00	100	100	100	100	100
	54310000	Geschäftsaufwendungen	4,66	500	500	500	500	500
	54310001	Geschäftsaufwendungen (Bücher und Zeitschriften)	38,00	0	0	0	0	0
	54310003	Geschäftsaufwendungen (Telefon, Internet, GEZ, Da tenübertragung, etc.)	2.838,94	2.000	2.500	2.500	2.500	2.500
	54310004	Geschäftsaufwendungen (Büromaterial)	2.522,63	1.500	2.000	2.000	2.000	2.000
	54310005	Geschäftsaufwendungen (Porto und Versand)	47,00	0	0	0	0	0
	54520000	Erstattungen für Aufw. v. Dritten aus lfd.Verwalt. Gemeinden (GV)	376,92	100	100	100	100	0
	54710000	Wertveränderung bei Sachanlagen	44,00	0	0	0	0	0
	<b>18</b>	<b>= Ordentliche Aufwendungen</b>	<b>265.723,91</b>	<b>282.900</b>	<b>314.300</b>	<b>222.300</b>	<b>223.600</b>	<b>224.500</b>
	<b>19</b>	<b>= Ergebnis der lfd. Verwaltungstätigkeit</b>	<b>188.612,66</b>	<b>197.100</b>	<b>242.800</b>	<b>150.800</b>	<b>152.100</b>	<b>153.000</b>
<b>23</b>	<b>23</b>	<b>=Ergebnis v. Berücksicht. d.internen Leistungsbez.</b>	<b>188.612,66</b>	<b>197.100</b>	<b>242.800</b>	<b>150.800</b>	<b>152.100</b>	<b>153.000</b>
<b>26</b>	<b>26</b>	<b>= Ergebnis</b>	<b>188.612,66</b>	<b>197.100</b>	<b>242.800</b>	<b>150.800</b>	<b>152.100</b>	<b>153.000</b>

#### Erläuterungen

##### Erläuterung zu 52110000

Gymnastikhalle: Fußboden schleifen u. neu versiegeln (11.000 €), Trockenlegung der Kellerwände 2. BA (15.000 €), Austausch von "Garagentoren" (9.500 €), Nachrüsten von Feststellanlagen für Rauchschutztüren (2.500 €), Austausch des Eingangstürelementes (18.000 €), Austausch der Fenster 2. BA (10.000 €), "Thingplatz"-Einfassung erneuern (6.000 €), Malerarbeiten (6.000 €), Dachdeckerarbeiten (5.000 €), Grundbudget (29.000 €)

##### Erläuterung zu 52610000

Ausstattung neuer Hausmeister

##### Erläuterung zu 52710001

u.a. DGUV- Prüfung elektrischer Betriebsmittel (3.000 €),Anschaffung diverser Sportkleingeräte unter 150,00 € (5.000 €)

### Teilfinanzhaushalt Kostenträger 2182300 Gemeinschaftsschule Handewitt (Standort Jarplund)

Gemeinde Handewitt

<b>Produktbereich</b>	2	Schule und Kultur
<b>Produktgruppe</b>	21	Schulträgeraufgaben

## Haushaltsplan 2023

### Teilfinanzhaushalt Kostenträger 2182300 Gemeinschaftsschule Handewitt (Standort Jarplund)

Gemeinde Handewitt

**Produkt** 218 Gesamtschulen / Gemeinschaftsschulen  
**Kostenträger** 2182300 Gemeinschaftsschule Handewitt (Standort Jarplund)

1	2	Ein- und Auszahlungsarten 3	Ergebnis 2021 in EUR 4	Ansatz 2022 in EUR 5	Ansatz 2023 in EUR 6	Verpflichtungse rmächtigungen 7	Planung 2024 in EUR 8	Planung 2025 in EUR 9	Planung 2026 in EUR 10
	05	+ Privatrechtliche Leistungsentgelte	12.308,95	9.000	10.200	0	10.200	10.200	10.200
	06	+ Kostenerstattungen und Kostenumlagen	64.379,35	76.500	61.000	0	61.000	61.000	61.000
	<b>09</b>	<b>= Einzahlungen aus lfd. Verwaltungstätigkeit</b>	<b>76.688,30</b>	<b>85.500</b>	<b>71.200</b>	<b>0</b>	<b>71.200</b>	<b>71.200</b>	<b>71.200</b>
	10	Personalauszahlungen	-86.293,18	-96.400	-103.900	0	-106.200	-108.500	-110.800
	12	+ Auszahlungen für Sach- und Dienstleistungen	-148.148,60	-158.000	-179.800	0	-89.100	-89.100	-89.100
	15	+ Sonstige Auszahlungen	-5.851,54	-4.200	-5.200	0	-5.200	-5.200	-5.100
	<b>16</b>	<b>= Auszahlungen aus lfd. Verwaltungstätigkeit (= Zeilen 10 bis 15)</b>	<b>-240.293,32</b>	<b>-258.600</b>	<b>-288.900</b>	<b>0</b>	<b>-200.500</b>	<b>-202.800</b>	<b>-205.000</b>
	<b>17</b>	<b>= Saldo aus lfd. Verwaltungstätigkeit (= Zeilen 09/16)</b>	<b>-163.605,02</b>	<b>-173.100</b>	<b>-217.700</b>	<b>0</b>	<b>-129.300</b>	<b>-131.600</b>	<b>-133.800</b>
	29	+ Auszahlungen für den Erwerb von beweglichem Anlagevermögen	-10.590,36	-36.400	-32.200	0	0	0	0
	31	+ Auszahlungen für Baumaßnahmen	-904,80	0	-103.000	0	0	0	0
	<b>34</b>	<b>= Auszahlungen aus Investitionstätigkeit (= Zeilen 27 bis 33)</b>	<b>-11.495,16</b>	<b>-36.400</b>	<b>-135.200</b>	<b>0</b>	<b>0</b>	<b>0</b>	<b>0</b>
	<b>35</b>	<b>= Saldo aus Investitionstätigkeit (= Zeilen 26/34)</b>	<b>-11.495,16</b>	<b>-36.400</b>	<b>-135.200</b>	<b>0</b>	<b>0</b>	<b>0</b>	<b>0</b>
	<b>36</b>	<b>= Finanzmittelüberschuss/-fehlbetrag (= Zeilen 17, 35 und 35C)</b>	<b>-175.100,18</b>	<b>-209.500</b>	<b>-352.900</b>	<b>0</b>	<b>-129.300</b>	<b>-131.600</b>	<b>-133.800</b>

### Investitionen Produkt (Ktr.) 2182300 Gemeinschaftsschule Handewitt (Standort Jarplund)

Gemeinde Handewitt

Nr. 1	Bezeichnung 2	Ergebnis 2021 in EUR 3	Ansatz 2022 in EUR 4	Ansatz 2023 in EUR 5	Verpflichtungs ermächtigung 6	Plan 2024 in EUR 7	Plan 2025 in EUR 8	Plan 2026 in EUR 9	Bisher bereitgestellt in EUR 10
20-01-0003	AIB GemS Jar. Sanierung Waschräume								37.700,00
	120 1.2.8 Geleistete Anzahlungen, Anlagen im Bau								61.500,00
	410 2.1 für aufzulösende Zuschüsse								-2.000,00
	420 2.2 für aufzulösende Zuweisungen								-21.800,00
20-01-0010	AiB GemS Jar. Brandschutz			103.000,00					103.000,00
	120 1.2.8 Geleistete Anzahlungen, Anlagen im Bau			103.000,00					103.000,00
<i>Erläuterungen:</i>									
Abarbeitung Brandschutzkonzept aus 2022. Im Rahmen der Auflösung der AiB werden evtl. Unterhaltungsmaßnahmen als Aufwand umgebucht.									
20-02-0003	BGA GemS Jar.			6.600,00					38.500,00
	100 1.2.7 Betriebs und Geschäftsausstattung			6.600,00					38.500,00
<i>Erläuterungen:</i>									
Wendematte groß (2.100 €), Balkenwippe (4.500 €)									
20-03-0003	FMT GemS Jar.	4.992,19	27.500,00						49.600,00
	090 1.2.6 Maschinen und technische Anlagen, Fahrzeuge	4.992,19	27.500,00						49.600,00
20-05-0005	HOB GemS Jar. Gebäude pp. allg.								86.000,00
	052 1.2.2.2 Schulen								86.000,00
20-07-0005	IMV GemS Jarplund								300,00

## Haushaltsplan 2023

### Investitionen Produkt (Ktr.) 2182300 Gemeinschaftsschule Handewitt (Standort Jarplund)

Gemeinde Handewitt

Nr. Bezeichnung 1	Ergebnis 2021 in EUR 2	Ansatz 2022 in EUR 3	Ansatz 2023 in EUR 4	Verpflichtungs ermächtigung 5	Plan 2024 in EUR 6	Plan 2025 in EUR 7	Plan 2026 in EUR 8	Bisher bereitgestellt in EUR 9
030 1.1 Immaterielle Vermögensgegenstände								300,00
20-09-0003 SP7 GemS Jar. 090 1.2.6 Maschinen und technische Anlagen, Fahrzeuge		1.900,00	20.100,00					27.000,00
		1.900,00	20.100,00					27.000,00
<i>Erläuterungen:</i> Rasentrimmer (250 €), Motorsense (700 €), Mulchmäher (800 €), Staubsauger (300 €), Aufrüstung Videoüberwachung (18.000 €)								
20-10-0003 SP8 GemS Jar. 100 1.2.7 Betriebs und Geschäftsausstattung	5.598,17	7.000,00	5.500,00					41.200,00
	5.598,17	7.000,00	5.500,00					41.200,00
<i>Erläuterungen:</i> 2 Turnbänke (850 €), 2 Sprungbretter (1.700 €), Büroausstattung Sekretariat Schreibtisch, Stuhl, Container, Sideboard (2.700 €), Bürostuhl Hausmeister (200 €)								
<b>Gesamtsumme Auszahlungen</b>								
<b>Gesamtsumme Einzahlungen</b>								
<b>Gesamtsumme Bilanz Zugang/Aufwand</b>	<b>10.590,36</b>	<b>36.400,00</b>	<b>135.200,00</b>					<b>383.300,00</b>
<b>Gesamtsumme Bilanz Abgang/Ertrag</b>								

### Teilergebnishaushalt Kostenträger 2182400 Gemeinschaftsschule Handewitt (Förderschulenteil)

Gemeinde Handewitt

<b>Produktbereich</b>	2	Schule und Kultur
<b>Produktgruppe</b>	21	Schulträgeraufgaben
<b>Produkt</b>	218	Gesamtschulen / Gemeinschaftsschulen
<b>Kostenträger</b>	2182400	Gemeinschaftsschule Handewitt (Förderschulenteil)

1	2	Ein- und Auszahlungsarten 3	Ergebnis 2021 in EUR 4	Ansatz 2022 in EUR 5	Ansatz 2023 in EUR 6	Planung 2024 in EUR 7	Planung 2025 in EUR 8	Planung 2026 in EUR 9
<b>448</b>	<b>06</b>	<b>+ Kostenerstattungen und Kostenumlagen</b>	<b>25.860,82</b>	<b>0</b>	<b>27.000</b>	<b>27.000</b>	<b>27.000</b>	<b>27.000</b>
	44820001	Schulkostenbeiträge (Erträge)	27.144,00	0	27.000	27.000	27.000	27.000
	44880000	Ertr. aus Kostenerstattungen, Kostenumlagen übrige Bereiche	-1.283,18	0	0	0	0	0
	<b>10</b>	<b>= Ordentliche Erträge</b>	<b>25.860,82</b>	<b>0</b>	<b>27.000</b>	<b>27.000</b>	<b>27.000</b>	<b>27.000</b>
<b>50</b>	<b>11</b>	<b>Personalaufwendungen</b>	<b>19.486,69</b>	<b>23.000</b>	<b>23.500</b>	<b>24.100</b>	<b>24.700</b>	<b>25.300</b>
	50120000	Löhne/Gehälter Arbeitnehmerinnen/- nehmer	15.442,69	18.100	18.600	19.000	19.400	19.800
	50220000	Versorgungskassen Arbeitnehmerinnen/-nehmer	992,08	1.200	1.200	1.300	1.400	1.500
	50320000	SozV. Arbeitnehmerinnen/-nehmer	3.010,40	3.600	3.600	3.700	3.800	3.900
	50410000	Beihilfen und Unterstützungsleistungen und dgl. für Beschäftigte	41,52	100	100	100	100	100
<b>52</b>	<b>13</b>	<b>+ Aufwendungen f. Sach- u. Dienstleistungen</b>	<b>16.386,57</b>	<b>17.000</b>	<b>14.600</b>	<b>12.600</b>	<b>12.600</b>	<b>12.600</b>
	52310000	Mieten und Pachten, Erbbauzinsen	5.636,04	5.700	5.700	5.700	5.700	5.700
	52620000	Aus- und Fortbildung, Umschulung	0,00	300	300	300	300	300
	52710001	Geräte und Ausstattung	521,29	800	800	800	800	800
	52710002	Geräte und Ausstattung EDV	299,00	0	0	0	0	0
	52710006	Lebensmittel und sonstige Verbrauchsmittel	29,70	0	0	0	0	0
	52910001	Lernmittel	6.581,44	6.500	4.100	2.100	2.100	2.100
	52910002	Lehrmittel	2.040,63	2.100	2.100	2.100	2.100	2.100
	52910003	Schulveranstaltungen	79,77	400	400	400	400	400
	52910004	Lehrerhandbücherei	199,99	200	200	200	200	200
	52910008	Aufwendungen Sprachheilarbeit	998,71	1.000	1.000	1.000	1.000	1.000

## Haushaltsplan 2023

### Teilergebnishaushalt Kostenträger 2182400 Gemeinschaftsschule Handewitt (Förderschulteil)

Gemeinde Handewitt

1	2	Ein- und Auszahlungsarten 3	Ergebnis 2021 in EUR 4	Ansatz 2022 in EUR 5	Ansatz 2023 in EUR 6	Planung 2024 in EUR 7	Planung 2025 in EUR 8	Planung 2026 in EUR 9
57	14	<b>+ Bilanzielle Abschreibungen</b>	<b>9.891,13</b>	<b>9.500</b>	<b>7.700</b>	<b>4.900</b>	<b>900</b>	<b>800</b>
	57110070	Abschreibungen auf Maschinen u. techn. Anl., Fahrz.	16,74	0	0	0	0	0
	57110080	Abschreibungen auf Betriebs- und Geschäftsausst.	9.874,39	9.500	7.700	4.900	900	800
54	16	<b>+ Sonstige ordentliche Aufwendungen</b>	<b>2.282,13</b>	<b>2.000</b>	<b>4.600</b>	<b>4.600</b>	<b>4.600</b>	<b>4.600</b>
	54290002	Mitgliedsbeiträge	84,00	0	0	0	0	0
	54310000	Geschäftsaufwendungen	411,60	0	0	0	0	0
	54310003	Geschäftsaufwendungen (Telefon, Internet, GEZ, Datenübertragung, etc.)	0,00	100	2.500	2.500	2.500	2.500
	54310004	Geschäftsaufwendungen (Büromaterial)	1.635,16	1.800	2.000	2.000	2.000	2.000
	54520000	Erstattungen für Aufw. v. Dritten aus lfd. Verwalt. Gemeinden (GV)	133,37	100	100	100	100	100
	54710000	Wertveränderung bei Sachanlagen	18,00	0	0	0	0	0
	18	<b>= Ordentliche Aufwendungen</b>	<b>48.046,52</b>	<b>51.500</b>	<b>50.400</b>	<b>46.200</b>	<b>42.800</b>	<b>43.300</b>
	19	<b>= Ergebnis der lfd. Verwaltungstätigkeit</b>	<b>22.185,70</b>	<b>51.500</b>	<b>23.400</b>	<b>19.200</b>	<b>15.800</b>	<b>16.300</b>
23	23	<b>= Ergebnis v. Berücksicht. d. internen Leistungsbez.</b>	<b>22.185,70</b>	<b>51.500</b>	<b>23.400</b>	<b>19.200</b>	<b>15.800</b>	<b>16.300</b>
26	26	<b>= Ergebnis</b>	<b>22.185,70</b>	<b>51.500</b>	<b>23.400</b>	<b>19.200</b>	<b>15.800</b>	<b>16.300</b>

#### Erläuterungen

##### Erläuterung zu 52910001

Leseintensivmaßnahme Material (1250 €), Ersatzbeschaffung Testverfahren (600 €), Zürcher Leseset (120 €), Grundbudget (2.100 €)

##### Erläuterung zu 54310003

Jährliche Lizenzkosten für Bücher Lehrer Abo

### Teilfinanzhaushalt Kostenträger 2182400 Gemeinschaftsschule Handewitt (Förderschulteil)

Gemeinde Handewitt

<b>Produktbereich</b>	2	Schule und Kultur
<b>Produktgruppe</b>	21	Schulträgeraufgaben
<b>Produkt</b>	218	Gesamtschulen / Gemeinschaftsschulen
<b>Kostenträger</b>	2182400	Gemeinschaftsschule Handewitt (Förderschulteil)

1	2	Ein- und Auszahlungsarten 3	Ergebnis 2021 in EUR 4	Ansatz 2022 in EUR 5	Ansatz 2023 in EUR 6	Verpflichtungse rmächtigungen 7	Planung 2024 in EUR 8	Planung 2025 in EUR 9	Planung 2026 in EUR 10
	06	+ Kostenerstattungen und Kostenumlagen	15.681,82	0	27.000	0	27.000	27.000	27.000
	09	<b>= Einzahlungen aus lfd. Verwaltungstätigkeit</b>	<b>15.681,82</b>	<b>0</b>	<b>27.000</b>	<b>0</b>	<b>27.000</b>	<b>27.000</b>	<b>27.000</b>
	10	Personalauszahlungen	-19.484,15	-23.000	-23.500	0	-24.100	-24.700	-25.300
	12	+ Auszahlungen für Sach- und Dienstleistungen	-16.290,61	-17.000	-14.600	0	-12.600	-12.600	-12.600
	15	+ Sonstige Auszahlungen	-2.192,49	-2.000	-4.600	0	-4.600	-4.600	-4.600
	16	<b>= Auszahlungen aus lfd. Verwaltungstätigkeit (= Zeilen 10 bis 15)</b>	<b>-37.967,25</b>	<b>-42.000</b>	<b>-42.700</b>	<b>0</b>	<b>-41.300</b>	<b>-41.900</b>	<b>-42.500</b>
	17	<b>= Saldo aus lfd. Verwaltungstätigkeit (= Zeilen 09/16)</b>	<b>-22.285,43</b>	<b>-42.000</b>	<b>-15.700</b>	<b>0</b>	<b>-14.300</b>	<b>-14.900</b>	<b>-15.500</b>
	29	+ Auszahlungen für den Erwerb von beweglichem Anlagevermögen	-277,19	-3.900	-4.200	0	0	0	0



## Haushaltsplan 2023

### Teilfinanzhaushalt Kostenträger 2182400 Gemeinschaftsschule Handewitt (Förderschulteil)

Gemeinde Handewitt

1	2	Ein- und Auszahlungsarten 3	Ergebnis 2021 in EUR 4	Ansatz 2022 in EUR 5	Ansatz 2023 in EUR 6	Verpflichtungse rmächtigungen 7	Planung 2024 in EUR 8	Planung 2025 in EUR 9	Planung 2026 in EUR 10
	<b>34</b>	= <b>Auszahlungen aus Investitionstätigkeit (= Zeilen 27 bis 33)</b>	-277,19	-3.900	-4.200	0	0	0	0
	<b>35</b>	= <b>Saldo aus Investitionstätigkeit (= Zeilen 26/34)</b>	-277,19	-3.900	-4.200	0	0	0	0
	<b>36</b>	= <b>Finanzmittelüberschuss/- fehlbetrag (= Zeilen 17, 35 und 35C)</b>	-22.562,62	-45.900	-19.900	0	-14.300	-14.900	-15.500

### Investitionen Produkt (Ktr.) 2182400 Gemeinschaftsschule Handewitt (Förderschulteil)

Gemeinde Handewitt

Nr. 1	Bezeichnung 2	Ergebnis 2021 in EUR 3	Ansatz 2022 in EUR 4	Ansatz 2023 in EUR 5	Verpflichtungs ermächtigung 6	Plan 2024 in EUR 7	Plan 2025 in EUR 8	Plan 2026 in EUR 9	Bisher bereitgestellt in EUR 10
20-02-0004	BGA FöZ 100 1.2.7 Betriebs und Geschäftsausstattung								12.100,00 12.100,00
20-07-0003	IMV GemS FÖ 030 1.1 Immaterielle Vermögensgegenstände								1.000,00 1.000,00
20-09-0006	SP7 GemS FÖ 090 1.2.6 Maschinen und technische Anlagen, Fahrzeuge								3.000,00 3.000,00
20-10-0004	SP8 FöZ 100 1.2.7 Betriebs und Geschäftsausstattung	277,19 277,19	3.900,00 3.900,00	4.200,00 4.200,00					12.900,00 12.900,00

*Erläuterungen:*

10 iPads für Einsatz im Unterricht (3.500 €), Bildschirm (200 €), Aktenvernichter (450 €)

<b>Gesamtsumme Auszahlungen</b>									
<b>Gesamtsumme Einzahlungen</b>									
<b>Gesamtsumme Bilanz Zugang/Aufwand</b>		277,19	3.900,00	4.200,00					29.000,00
<b>Gesamtsumme Bilanz Abgang/Ertrag</b>									

### Teilergebnishaushalt Kostenträger 2182500 Gemeinschaftsschule Handewitt (Wikinghallen)

Gemeinde Handewitt

<b>Produktbereich</b>	2	Schule und Kultur
<b>Produktgruppe</b>	21	Schulträgeraufgaben
<b>Produkt</b>	218	Gesamtschulen / Gemeinschaftsschulen
<b>Kostenträger</b>	2182500	Gemeinschaftsschule Handewitt (Wikinghallen)

1	2	Ein- und Auszahlungsarten 3	Ergebnis 2021 in EUR 4	Ansatz 2022 in EUR 5	Ansatz 2023 in EUR 6	Planung 2024 in EUR 7	Planung 2025 in EUR 8	Planung 2026 in EUR 9
<b>41</b>	<b>02</b>	<b>+ Zuwendungen und allgemeine Umlagen</b>	27.012,61	26.100	26.100	26.100	26.100	26.000
	41610000	Erträge a.d. Auflös. v. Sonderposten a. Zuschüssen	3.558,89	3.600	3.600	3.600	3.600	3.600
	41620000	Erträge a.d. Auflös.v. Sonderposten a. Zuweisungen	23.453,72	22.500	22.500	22.500	22.500	22.400
<b>43</b>	<b>04</b>	<b>+ Öffentlich-rechtliche Leistungsentgelte</b>	0,00	2.000	2.000	2.000	2.000	2.000
	43210000	Benutzungsgebühren und ähnliche Entgelte	0,00	2.000	2.000	2.000	2.000	2.000
	<b>10</b>	<b>= Ordentliche Erträge</b>	27.012,61	28.100	28.100	28.100	28.100	28.000
<b>50</b>	<b>11</b>	<b>Personalaufwendungen</b>	67.081,67	75.600	76.500	78.200	79.900	81.600
	50120000	Löhne/Gehälter Arbeitnehmerinnen/-nehmer	52.328,10	59.100	60.100	61.400	62.700	64.000

## Haushaltsplan 2023

### Teilergebnishaushalt Kostenträger 2182500 Gemeinschaftsschule Handewitt (Wikinghallen)

Gemeinde Handewitt

1	2	Ein- und Auszahlungsarten 3	Ergebnis 2021 in EUR 4	Ansatz 2022 in EUR 5	Ansatz 2023 in EUR 6	Planung 2024 in EUR 7	Planung 2025 in EUR 8	Planung 2026 in EUR 9
	50220000	Versorgungskassen Arbeitnehmerinnen/-nehmer	3.743,51	3.900	3.900	4.000	4.100	4.200
	50320000	SozV. Arbeitnehmerinnen/-nehmer	11.010,06	12.600	12.500	12.800	13.100	13.400
<b>52</b>	<b>13</b>	<b>+ Aufwendungen f. Sach- u. Dienstleistungen</b>	<b>201.052,98</b>	<b>229.500</b>	<b>310.500</b>	<b>190.000</b>	<b>190.000</b>	<b>190.000</b>
	52110000	Unterhaltung der Grundstücke und baulichen Anlagen	73.003,05	95.000	155.500	45.000	45.000	45.000
	52410001	Stromkosten	25.316,96	33.000	35.000	35.000	35.000	35.000
	52410002	Energiekosten	3.626,79	5.000	10.000	10.000	10.000	10.000
	52410003	Bewirtschaftungskosten	94.587,23	87.500	95.000	95.000	95.000	95.000
	52710001	Geräte und Ausstattung	4.518,95	8.000	14.000	4.000	4.000	4.000
	52710003	Geräte und Ausstattung Hausmeister	0,00	1.000	1.000	1.000	1.000	1.000
<b>57</b>	<b>14</b>	<b>+ Bilanzielle Abschreibungen</b>	<b>93.696,37</b>	<b>88.400</b>	<b>87.300</b>	<b>85.300</b>	<b>85.100</b>	<b>83.700</b>
	57110030	Abschreibungen auf bebaute Grundstücke und grundstücksgleiche Rechte	77.600,44	77.600	77.600	77.600	77.600	77.500
	57110070	Abschreibungen auf Maschinen u.techn. Anl., Fahrz.	10.783,27	7.200	7.200	5.900	5.700	5.200
	57110080	Abschreibungen auf Betriebs- und Geschäftsausst.	5.312,66	3.600	2.500	1.800	1.800	1.000
<b>54</b>	<b>16</b>	<b>+ Sonstige ordentliche Aufwendungen</b>	<b>46.816,01</b>	<b>600</b>	<b>600</b>	<b>600</b>	<b>600</b>	<b>600</b>
	54310000	Geschäftsaufwendungen	0,00	600	600	600	600	600
	54310007	Geschäftsaufwendungen (Planungsleistungen, Bürger- beteiligung)	46.764,01	0	0	0	0	0
	54710000	Wertveränderung bei Sachanlagen	52,00	0	0	0	0	0
	<b>18</b>	<b>= Ordentliche Aufwendungen</b>	<b>408.647,03</b>	<b>394.100</b>	<b>474.900</b>	<b>354.100</b>	<b>355.600</b>	<b>355.900</b>
	<b>19</b>	<b>= Ergebnis der lfd. Verwaltungstätigkeit</b>	<b>381.634,42</b>	<b>366.000</b>	<b>446.800</b>	<b>326.000</b>	<b>327.500</b>	<b>327.900</b>
<b>23</b>	<b>23</b>	<b>= Ergebnis v. Berücksicht. d.internen Leistungsbez.</b>	<b>381.634,42</b>	<b>366.000</b>	<b>446.800</b>	<b>326.000</b>	<b>327.500</b>	<b>327.900</b>
<b>26</b>	<b>26</b>	<b>= Ergebnis</b>	<b>381.634,42</b>	<b>366.000</b>	<b>446.800</b>	<b>326.000</b>	<b>327.500</b>	<b>327.900</b>

#### Erläuterungen

#### Erläuterung zu 52110000

Fassadensanierung 2. BA (25.000 €), Parkettarbeiten Thorsaal (15.000 €), Austausch Brandschutztür (9.500 €), Malerarbeiten (10.000 €), Pflanzarbeiten (3.000 €), Baumpflege (8.000 €), TGA (40.000 €), Grundbudget (45.000 €)

#### Erläuterung zu 52710001

DGUV III-Prüfungen (10.000 €), Grundbudget (4.000 €)

### Teilfinanzhaushalt Kostenträger 2182500 Gemeinschaftsschule Handewitt (Wikinghallen)

Gemeinde Handewitt

<b>Produktbereich</b>	2	Schule und Kultur
<b>Produktgruppe</b>	21	Schulträgeraufgaben
<b>Produkt</b>	218	Gesamtschulen / Gemeinschaftsschulen
<b>Kostenträger</b>	2182500	Gemeinschaftsschule Handewitt (Wikinghallen)

1	2	Ein- und Auszahlungsarten 3	Ergebnis 2021 in EUR 4	Ansatz 2022 in EUR 5	Ansatz 2023 in EUR 6	Verpflichtungse rmächtigungen 7	Planung 2024 in EUR 8	Planung 2025 in EUR 9	Planung 2026 in EUR 10
	04	+ Öffentlich-rechtliche Leistungsentgelte	0,00	2.000	2.000	0	2.000	2.000	2.000
	<b>09</b>	<b>= Einzahlungen aus lfd. Verwaltungstätigkeit</b>	<b>0,00</b>	<b>2.000</b>	<b>2.000</b>	<b>0</b>	<b>2.000</b>	<b>2.000</b>	<b>2.000</b>

## Haushaltsplan 2023

### Teilfinanzhaushalt Kostenträger 2182500 Gemeinschaftsschule Handewitt (Wikinghallen)

Gemeinde Handewitt

1	2	Ein- und Auszahlungsarten 3	Ergebnis 2021 in EUR 4	Ansatz 2022 in EUR 5	Ansatz 2023 in EUR 6	Verpflichtungse rmächtigungen 7	Planung 2024 in EUR 8	Planung 2025 in EUR 9	Planung 2026 in EUR 10
	10	Personalauszahlungen	-67.081,67	-75.600	-76.500	0	-78.200	-79.900	-81.600
	12	+ Auszahlungen für Sach- und Dienstleistungen	-193.725,52	-229.500	-310.500	0	-190.000	-190.000	-190.000
	15	+ Sonstige Auszahlungen	-68.675,23	-600	-600	0	-600	-600	-600
	<b>16</b>	<b>= Auszahlungen aus lfd. Verwaltungstätigkeit (= Zeilen 10 bis 15)</b>	<b>-329.482,42</b>	<b>-305.700</b>	<b>-387.600</b>	<b>0</b>	<b>-268.800</b>	<b>-270.500</b>	<b>-272.200</b>
	<b>17</b>	<b>= Saldo aus lfd. Verwaltungstätigkeit (= Zeilen 09/16)</b>	<b>-329.482,42</b>	<b>-303.700</b>	<b>-385.600</b>	<b>0</b>	<b>-266.800</b>	<b>-268.500</b>	<b>-270.200</b>
	18	Einz. aus Zuweisungen und Zuschüssen für Investitionen und Investitionsförderung	0,00	0	70.000	0	61.000	0	0
	<b>26</b>	<b>= Einzahlungen aus Investitionstätigkeit</b>	<b>0,00</b>	<b>0</b>	<b>70.000</b>	<b>0</b>	<b>61.000</b>	<b>0</b>	<b>0</b>
	29	+ Auszahlungen für den Erwerb von beweglichem Anlagevermögen	-8.084,56	-25.100	-48.800	0	0	0	0
	31	+ Auszahlungen für Baumaßnahmen	0,00	-816.000	-1.180.000	0	-245.000	0	0
	<b>34</b>	<b>= Auszahlungen aus Investitionstätigkeit (= Zeilen 27 bis 33)</b>	<b>-8.084,56</b>	<b>-841.100</b>	<b>-1.228.800</b>	<b>0</b>	<b>-245.000</b>	<b>0</b>	<b>0</b>
	<b>35</b>	<b>= Saldo aus Investitionstätigkeit (= Zeilen 26/34)</b>	<b>-8.084,56</b>	<b>-841.100</b>	<b>-1.158.800</b>	<b>0</b>	<b>-184.000</b>	<b>0</b>	<b>0</b>
	<b>36</b>	<b>= Finanzmittelüberschuss/ -fehlbetrag (= Zeilen 17, 35 und 35C)</b>	<b>-337.566,98</b>	<b>-1.144.800</b>	<b>-1.544.400</b>	<b>0</b>	<b>-450.800</b>	<b>-268.500</b>	<b>-270.200</b>

### Investitionen Produkt (Ktr.) 2182500 Gemeinschaftsschule Handewitt (Wikinghallen)

Gemeinde Handewitt

Nr.	Bezeichnung 1	Ergebnis 2021 in EUR 2	Ansatz 2022 in EUR 3	Ansatz 2023 in EUR 4	Verpflichtungs ermächtigung 5	Plan 2024 in EUR 6	Plan 2025 in EUR 7	Plan 2026 in EUR 8	Bisher bereitgestellt in EUR 9
20-01-0004	AIB Wikinghallen I + II			210.000,00		184.000,00			311.700,00
	120 1.2.8 Geleistete Anzahlungen, Anlagen im Bau			280.000,00		245.000,00			480.000,00
	420 2.2 für aufzulösende Zuweisungen			-70.000,00		-61.000,00			-168.300,00
<p><i>Erläuterungen:</i></p> <p>Umrüstung auf LED Wikinghalle (280.000 €) --&gt; Förderung 25 %</p> <p>2024: 2. BA Wikinghalle II u. Thorsaal (245.000 €) + Förderung 25 %</p>									
20-01-0005	AIB Wikinghallen I + II Parkplatz, Wege								100.000,00
	120 1.2.8 Geleistete Anzahlungen, Anlagen im Bau								100.000,00
20-01-0007	AiB Brandschutz Wikinghalle		816.000,00	900.000,00					1.716.000,00
	120 1.2.8 Geleistete Anzahlungen, Anlagen im Bau		816.000,00	900.000,00					1.716.000,00
<p><i>Erläuterungen:</i></p> <p>Umsetzung Brandschutzkonzept Wikinghalle 900.000 € (Kostensteigerungen berücksichtigt); die für den BA 2022 ursprünglich eingeplanten HH-Mittel (rd. 800.000 €) werden per HH-Rest nach 2023 übertragen</p>									
20-02-0005	BGA Wikinghallen I + II	1.914,71							5.700,00
	100 1.2.7 Betriebs und Geschäftsausstattung	1.914,71							5.700,00
20-03-0004	FMT Wikinghallen I + II			15.000,00					30.500,00
	090 1.2.6 Maschinen und technische Anlagen, Fahrzeuge			15.000,00					30.500,00
<p><i>Erläuterungen:</i></p> <p>digit. Videoüberwachung (15.000 €)</p>									

## Haushaltsplan 2023

### Investitionen Produkt (Ktr.) 2182500 Gemeinschaftsschule Handewitt (Wikinghallen)

Gemeinde Handewitt

Nr. Bezeichnung 1	Ergebnis 2021 in EUR 2	Ansatz 2022 in EUR 3	Ansatz 2023 in EUR 4	Verpflichtungs- ermächtigung 5	Plan 2024 in EUR 6	Plan 2025 in EUR 7	Plan 2026 in EUR 8	Bisher bereitgestellt in EUR 9
20-09-0004 SP7 Wikinghallen I + II	2.488,93	21.100,00						24.700,00
090 1.2.6 Maschinen und technische Anlagen, Fahrzeuge	2.488,93	21.100,00						24.700,00
20-10-0005 SP8 Wikinghallen I + II	3.680,92	4.000,00	33.800,00					51.200,00
100 1.2.7 Betriebs und Geschäftsausstattung	3.680,92	4.000,00	33.800,00					51.200,00
<i>Erläuterungen:</i> Sitzbänke (3.000 €), 15 I-Pads für Sportprofil (10.200 €), Ladewagen für I-Pads (1.600 €), Turnmatten (1.075 €), Sprungkästen (840 €), Mini-Trampoline (1300 €), Sennheiser Handheld (700 €), Tische für Veranstaltungen (15.000 €)								
<b>Gesamtsumme Auszahlungen</b>								
<b>Gesamtsumme Einzahlungen</b>								
<b>Gesamtsumme Bilanz Zugang/Aufwand</b>	<b>8.084,56</b>	<b>841.100,00</b>	<b>1.158.800,00</b>		<b>184.000,00</b>			<b>2.239.800,00</b>
<b>Gesamtsumme Bilanz Abgang/Ertrag</b>								

### Teilergebnishaushalt Kostenträger 2210000 Sonderschulen

Gemeinde Handewitt

<b>Produktbereich</b>	2	Schule und Kultur
<b>Produktgruppe</b>	22	Schulträgeraufgaben
<b>Produkt</b>	221	Sonderschulen
<b>Kostenträger</b>	2210000	Sonderschulen

1	2	Ein- und Auszahlungsarten 3	Ergebnis 2021 in EUR 4	Ansatz 2022 in EUR 5	Ansatz 2023 in EUR 6	Planung 2024 in EUR 7	Planung 2025 in EUR 8	Planung 2026 in EUR 9
54	16	+ Sonstige ordentliche Aufwendungen	11.452,00	30.000	20.000	20.000	20.000	20.000
	54510001	Erstattungsbeiträge an das Land nach § 113 SchulG	11.452,00	15.000	15.000	15.000	15.000	15.000
	54520001	Schulkostenbeiträge (Aufwendungen)	0,00	15.000	5.000	5.000	5.000	5.000
	18	= Ordentliche Aufwendungen	11.452,00	30.000	20.000	20.000	20.000	20.000
	19	= Ergebnis der lfd. Verwaltungstätigkeit	11.452,00	30.000	20.000	20.000	20.000	20.000
23	23	= Ergebnis v. Berücksicht. d.internen Leistungsbez.	11.452,00	30.000	20.000	20.000	20.000	20.000
26	26	= Ergebnis	11.452,00	30.000	20.000	20.000	20.000	20.000

### Teilfinanzhaushalt Kostenträger 2210000 Sonderschulen

Gemeinde Handewitt

<b>Produktbereich</b>	2	Schule und Kultur
<b>Produktgruppe</b>	22	Schulträgeraufgaben
<b>Produkt</b>	221	Sonderschulen
<b>Kostenträger</b>	2210000	Sonderschulen

1	2	Ein- und Auszahlungsarten 3	Ergebnis 2021 in EUR 4	Ansatz 2022 in EUR 5	Ansatz 2023 in EUR 6	Verpflichtungs- ermächtigungen 7	Planung 2024 in EUR 8	Planung 2025 in EUR 9	Planung 2026 in EUR 10
	15	+ Sonstige Auszahlungen	-11.452,00	-30.000	-20.000	0	-20.000	-20.000	-20.000
	16	= Auszahlungen aus lfd. Verwaltungstätigkeit (= Zeilen 10 bis 15)	-11.452,00	-30.000	-20.000	0	-20.000	-20.000	-20.000
	17	= Saldo aus lfd. Verwaltungstätigkeit (= Zeilen 09/16)	-11.452,00	-30.000	-20.000	0	-20.000	-20.000	-20.000

## Haushaltsplan 2023

### Teilfinanzhaushalt Kostenträger 2210000 Sonderschulen

Gemeinde Handewitt

1	2	Ein- und Auszahlungsarten 3	Ergebnis 2021 in EUR 4	Ansatz 2022 in EUR 5	Ansatz 2023 in EUR 6	Verpflichtungse rmächtigungen 7	Planung 2024 in EUR 8	Planung 2025 in EUR 9	Planung 2026 in EUR 10
	36	= Finanzmittelüberschuss/- fehlbetrag (= Zeilen 17, 35 und 35C)	-11.452,00	-30.000	-20.000	0	-20.000	-20.000	-20.000

### Teilergebnishaushalt Kostenträger 2410000 Schülerbeförderung

Gemeinde Handewitt

<b>Produktbereich</b>	2	Schule und Kultur
<b>Produktgruppe</b>	24	Schulträgeraufgaben
<b>Produkt</b>	241	Schülerbeförderung
<b>Kostenträger</b>	2410000	Schülerbeförderung

1	2	Ein- und Auszahlungsarten 3	Ergebnis 2021 in EUR 4	Ansatz 2022 in EUR 5	Ansatz 2023 in EUR 6	Planung 2024 in EUR 7	Planung 2025 in EUR 8	Planung 2026 in EUR 9
41	02	+ Zuwendungen und allgemeine Umlagen	171.805,76	220.000	220.000	220.000	220.000	220.000
	41420000	Zuweisungen und Zuschüsse für laufende Zwecke Gem. (GV)	171.805,76	220.000	220.000	220.000	220.000	220.000
448	06	+ Kostenerstattungen und Kostenumlagen	16.434,00	20.000	0	0	0	0
	44880000	Ertr. aus Kostenerstattungen, Kostenumlagen übrige Bereiche	16.434,00	20.000	0	0	0	0
	10	= Ordentliche Erträge	188.239,76	240.000	220.000	220.000	220.000	220.000
54	16	+ Sonstige ordentliche Aufwendungen	452.591,81	450.000	450.000	450.000	450.000	450.000
	54290001	Schülerbeförderungskosten	445.265,27	440.000	440.000	440.000	440.000	440.000
	54520000	Erstattungen für Aufw. v. Dritten aus lfd.Verwalt. Gemeinden (GV)	7.326,54	10.000	10.000	10.000	10.000	10.000
	18	= Ordentliche Aufwendungen	452.591,81	450.000	450.000	450.000	450.000	450.000
	19	= Ergebnis der lfd. Verwaltungstätigkeit	264.352,05	210.000	230.000	230.000	230.000	230.000
23	23	=Ergebnis v. Berücksicht. d.internen Leistungsbez.	264.352,05	210.000	230.000	230.000	230.000	230.000
26	26	= Ergebnis	264.352,05	210.000	230.000	230.000	230.000	230.000

### Teilfinanzhaushalt Kostenträger 2410000 Schülerbeförderung

Gemeinde Handewitt

<b>Produktbereich</b>	2	Schule und Kultur
<b>Produktgruppe</b>	24	Schulträgeraufgaben
<b>Produkt</b>	241	Schülerbeförderung
<b>Kostenträger</b>	2410000	Schülerbeförderung

1	2	Ein- und Auszahlungsarten 3	Ergebnis 2021 in EUR 4	Ansatz 2022 in EUR 5	Ansatz 2023 in EUR 6	Verpflichtungse rmächtigungen 7	Planung 2024 in EUR 8	Planung 2025 in EUR 9	Planung 2026 in EUR 10
	02	+ Zuwendungen und allgemeine Umlagen	171.805,76	220.000	220.000	0	220.000	220.000	220.000
	06	+ Kostenerstattungen und Kostenumlagen	16.434,00	20.000	0	0	0	0	0
	09	= Einzahlungen aus lfd. Verwaltungstätigkeit	188.239,76	240.000	220.000	0	220.000	220.000	220.000
	15	+ Sonstige Auszahlungen	-447.905,21	-450.000	-450.000	0	-450.000	-450.000	-450.000
	16	= Auszahlungen aus lfd. Verwaltungstätigkeit (= Zeilen 10 bis 15)	-447.905,21	-450.000	-450.000	0	-450.000	-450.000	-450.000
	17	= Saldo aus lfd. Verwaltungstätigkeit (= Zeilen 09/16)	-259.665,45	-210.000	-230.000	0	-230.000	-230.000	-230.000
	36	= Finanzmittelüberschuss/- fehlbetrag (= Zeilen 17, 35 und 35C)	-259.665,45	-210.000	-230.000	0	-230.000	-230.000	-230.000

## Haushaltsplan 2023

### Teilergebnishaushalt Kostenträger 2430100 Schulsozialarbeit, -partnerschaften, OGS, Schülerunfallversicherung

Gemeinde Handewitt

<b>Produktbereich</b>	2	Schule und Kultur
<b>Produktgruppe</b>	24	Schulträgeraufgaben
<b>Produkt</b>	243	Sonstige schulische Aufgaben
<b>Kostenträger</b>	2430100	Schulsozialarbeit, -partnerschaften, OGS, Schülerunfallversicherung

1	2	Ein- und Auszahlungsarten 3	Ergebnis 2021 in EUR 4	Ansatz 2022 in EUR 5	Ansatz 2023 in EUR 6	Planung 2024 in EUR 7	Planung 2025 in EUR 8	Planung 2026 in EUR 9
<b>41</b>	<b>02</b>	<b>+ Zuwendungen und allgemeine Umlagen</b>	<b>38.607,62</b>	<b>40.000</b>	<b>45.000</b>	<b>45.000</b>	<b>45.000</b>	<b>45.000</b>
	41420000	Zuweisungen und Zuschüsse für laufende Zwecke Gem. (GV)	38.607,62	40.000	45.000	45.000	45.000	45.000
<b>43</b>	<b>04</b>	<b>+ Öffentlich-rechtliche Leistungsentgelte</b>	<b>560,00</b>	<b>0</b>	<b>0</b>	<b>0</b>	<b>0</b>	<b>0</b>
	43210001	Entgelte Betreute Grundschule Weding	560,00	0	0	0	0	0
<b>448</b>	<b>06</b>	<b>+ Kostenerstattungen und Kostenumlagen</b>	<b>26.434,00</b>	<b>0</b>	<b>0</b>	<b>0</b>	<b>0</b>	<b>0</b>
	44810000	Erträge aus Kostenerstattungen, Kostenumlagen Land	26.140,00	0	0	0	0	0
	44880000	Ertr. aus Kostenerstattungen, Kostenumlagen übrige Bereiche	294,00	0	0	0	0	0
	<b>10</b>	<b>= Ordentliche Erträge</b>	<b>65.601,62</b>	<b>40.000</b>	<b>45.000</b>	<b>45.000</b>	<b>45.000</b>	<b>45.000</b>
<b>50</b>	<b>11</b>	<b>Personalaufwendungen</b>	<b>185.230,62</b>	<b>197.800</b>	<b>178.000</b>	<b>181.700</b>	<b>185.500</b>	<b>189.400</b>
	50120000	Löhne/Gehälter Arbeitnehmerinnen/-nehmer	143.451,56	153.900	163.400	166.700	170.100	173.600
	50220000	Versorgungskassen Arbeitnehmerinnen/-nehmer	9.448,73	10.000	10.600	10.900	11.200	11.500
	50320000	SozV. Arbeitnehmerinnen/-nehmer	31.945,77	33.400	3.500	3.600	3.700	3.800
	50410000	Beihilfen und Unterstützungsleistungen und dgl. für Beschäftigte	384,56	500	500	500	500	500
<b>52</b>	<b>13</b>	<b>+ Aufwendungen f. Sach- u. Dienstleistungen</b>	<b>333,06</b>	<b>9.400</b>	<b>9.400</b>	<b>9.400</b>	<b>9.400</b>	<b>9.400</b>
	52620000	Aus- und Fortbildung, Umschulung	0,00	200	200	200	200	200
	52710001	Geräte und Ausstattung	333,06	200	200	200	200	200
	52910009	Aufwendungen Schulsozialarbeit	0,00	1.000	1.000	1.000	1.000	1.000
	52910011	Aufwendungen Pflege Partnerschaften	0,00	8.000	8.000	8.000	8.000	8.000
<b>57</b>	<b>14</b>	<b>+ Bilanzielle Abschreibungen</b>	<b>6.839,99</b>	<b>6.500</b>	<b>6.500</b>	<b>6.500</b>	<b>6.500</b>	<b>6.500</b>
	57110070	Abschreibungen auf Maschinen u.techn. Anl., Fahrz.	6.169,25	6.200	6.200	6.200	6.200	6.200
	57110080	Abschreibungen auf Betriebs- und Geschäftsausst.	670,74	300	300	300	300	300
<b>53</b>	<b>15</b>	<b>+ Transferaufwendungen</b>	<b>202.011,00</b>	<b>195.900</b>	<b>128.500</b>	<b>128.500</b>	<b>128.500</b>	<b>128.500</b>
	53180001	Zuschüsse für Offene Ganztagschule	137.400,00	137.400	80.000	80.000	80.000	80.000
	53180002	Zuschüsse für Betreute Grundschule (Handewitt)	26.140,00	10.000	10.000	10.000	10.000	10.000
	53180011	Zuschüsse für Jugendarbeit in der Gemeinde	0,00	10.000	0	0	0	0
	53180019	Zuschüsse Betreuungsangebot dän. Schulen	38.471,00	38.500	38.500	38.500	38.500	38.500
<b>54</b>	<b>16</b>	<b>+ Sonstige ordentliche Aufwendungen</b>	<b>85.310,20</b>	<b>92.000</b>	<b>83.000</b>	<b>83.000</b>	<b>83.000</b>	<b>83.000</b>
	54290001	Schülerbeförderungskosten	4.613,60	9.000	0	0	0	0
	54290002	Mitgliedsbeiträge	18,00	0	0	0	0	0
	54310000	Geschäftsaufwendungen	0,00	500	500	500	500	500
	54410000	Steuern, Versicherungen, Schadensfälle	80.660,60	82.500	82.500	82.500	82.500	82.500
	54710000	Wertveränderung bei Sachanlagen	18,00	0	0	0	0	0
	<b>18</b>	<b>= Ordentliche Aufwendungen</b>	<b>479.724,87</b>	<b>501.600</b>	<b>405.400</b>	<b>409.100</b>	<b>412.900</b>	<b>416.800</b>

## Haushaltsplan 2023

### Teilergebnishaushalt Kostenträger 2430100 Schulsozialarbeit, -partnerschaften, OGS, Schülerunfallversicherung

Gemeinde Handewitt

1	2	Ein- und Auszahlungsarten 3	Ergebnis 2021 in EUR 4	Ansatz 2022 in EUR 5	Ansatz 2023 in EUR 6	Planung 2024 in EUR 7	Planung 2025 in EUR 8	Planung 2026 in EUR 9
	19	= Ergebnis der lfd. Verwaltungstätigkeit	414.123,25	461.600	360.400	364.100	367.900	371.800
23	23	= Ergebnis v. Berücksicht. d.internen Leistungsbez.	414.123,25	461.600	360.400	364.100	367.900	371.800
26	26	= Ergebnis	414.123,25	461.600	360.400	364.100	367.900	371.800

### Teilfinanzhaushalt Kostenträger 2430100 Schulsozialarbeit, -partnerschaften, OGS, Schülerunfallversicherung

Gemeinde Handewitt

<b>Produktbereich</b>	2	Schule und Kultur
<b>Produktgruppe</b>	24	Schulträgeraufgaben
<b>Produkt</b>	243	Sonstige schulische Aufgaben
<b>Kostenträger</b>	2430100	Schulsozialarbeit, -partnerschaften, OGS, Schülerunfallversicherung

1	2	Ein- und Auszahlungsarten 3	Ergebnis 2021 in EUR 4	Ansatz 2022 in EUR 5	Ansatz 2023 in EUR 6	Verpflichtungse rmächtigungen 7	Planung 2024 in EUR 8	Planung 2025 in EUR 9	Planung 2026 in EUR 10
	02	+ Zuwendungen und allgemeine Umlagen	38.607,62	40.000	45.000	0	45.000	45.000	45.000
	04	+ Öffentlich-rechtliche Leistungsentgelte	608,95	0	0	0	0	0	0
	06	+ Kostenerstattungen und Kostenumlagen	26.239,00	0	0	0	0	0	0
	09	= Einzahlungen aus lfd. Verwaltungstätigkeit	65.455,57	40.000	45.000	0	45.000	45.000	45.000
	10	Personalauszahlungen	-185.189,71	-197.800	-178.000	0	-181.700	-185.500	-189.400
	12	+ Auszahlungen für Sach- und Dienstleistungen	-333,06	-9.400	-9.400	0	-9.400	-9.400	-9.400
	14	+ Transferauszahlungen	-202.011,00	-195.900	-128.500	0	-128.500	-128.500	-128.500
	15	+ Sonstige Auszahlungen	-84.760,20	-92.000	-83.000	0	-83.000	-83.000	-83.000
	16	= Auszahlungen aus lfd. Verwaltungstätigkeit (= Zeilen 10 bis 15)	-472.293,97	-495.100	-398.900	0	-402.600	-406.400	-410.300
	17	= Saldo aus lfd. Verwaltungstätigkeit (= Zeilen 09/16)	-406.838,40	-455.100	-353.900	0	-357.600	-361.400	-365.300
	29	+ Auszahlungen für den Erwerb von beweglichem Anlagevermögen	0,00	0	-800	0	0	0	0
	34	= Auszahlungen aus Investitionstätigkeit (= Zeilen 27 bis 33)	0,00	0	-800	0	0	0	0
	35	= Saldo aus Investitionstätigkeit (= Zeilen 26/34)	0,00	0	-800	0	0	0	0
	36	= Finanzmittelüberschuss/ - fehlbetrag (= Zeilen 17, 35 und 35C)	-406.838,40	-455.100	-354.700	0	-357.600	-361.400	-365.300

### Investitionen Produkt (Ktr.) 2430100 Schulsozialarbeit, -partnerschaften, OGS, Schülerunfallversicherung

Gemeinde Handewitt

Nr.	Bezeichnung 1	Ergebnis 2021 in EUR 2	Ansatz 2022 in EUR 3	Ansatz 2023 in EUR 4	Verpflichtungs ermächtigung 5	Plan 2024 in EUR 6	Plan 2025 in EUR 7	Plan 2026 in EUR 8	Bisher bereitgestellt in EUR 9
	20-10-0006 SP8 OGS, BGS Hdw., Schulsozialarbeit, pp.			800,00					1.300,00
	100 1.2.7 Betriebs und Geschäftsausstattung			800,00					1.300,00

*Erläuterungen:*

2 Schreibtische für Schulsozialarbeit

<b>Gesamtsumme Auszahlungen</b>									
<b>Gesamtsumme Einzahlungen</b>									

## Haushaltsplan 2023

### Investitionen Produkt (Ktr.) 2430100 Schulsozialarbeit, -partnerschaften, OGS, Schülerunfallversicherung

Gemeinde Handewitt

Nr. Bezeichnung 1	Ergebnis 2021 in EUR 2	Ansatz 2022 in EUR 3	Ansatz 2023 in EUR 4	Verpflichtung ermächtigung 5	Plan 2024 in EUR 6	Plan 2025 in EUR 7	Plan 2026 in EUR 8	Bisher bereitgestellt in EUR 9
<b>Gesamtsumme Bilanz Zugang/Aufwand</b>			<b>800,00</b>					<b>1.300,00</b>
<b>Gesamtsumme Bilanz Abgang/Ertrag</b>								

### Teilergebnishaushalt Kostenträger 2430200 Schulmensa "Schlaraffenland"

Gemeinde Handewitt

<b>Produktbereich</b>	2	Schule und Kultur
<b>Produktgruppe</b>	24	Schulträgeraufgaben
<b>Produkt</b>	243	Sonstige schulische Aufgaben
<b>Kostenträger</b>	2430200	Schulmensa "Schlaraffenland"

1	2	Ein- und Auszahlungsarten 3	Ergebnis 2021 in EUR 4	Ansatz 2022 in EUR 5	Ansatz 2023 in EUR 6	Planung 2024 in EUR 7	Planung 2025 in EUR 8	Planung 2026 in EUR 9
<b>41</b>	<b>02</b>	<b>+ Zuwendungen und allgemeine Umlagen</b>	<b>4.242,83</b>	<b>3.700</b>	<b>5.800</b>	<b>5.800</b>	<b>5.800</b>	<b>5.800</b>
	41620000	Erträge a.d. Auflös.v. Sonderposten a. Zuweisungen	4.242,83	3.700	5.800	5.800	5.800	5.800
<b>448</b>	<b>06</b>	<b>+ Kostenerstattungen und Kostenumlagen</b>	<b>225.953,20</b>	<b>170.000</b>	<b>200.000</b>	<b>200.000</b>	<b>200.000</b>	<b>200.000</b>
	44880000	Ertr. aus Kostenerstattungen, Kostenumlagen übrige Bereiche	130.530,65	170.000	200.000	200.000	200.000	200.000
<b>45</b>	<b>07</b>	<b>+ Sonstige ordentliche Erträge</b>	<b>2.759,56</b>	<b>0</b>	<b>0</b>	<b>0</b>	<b>0</b>	<b>0</b>
	<b>10</b>	<b>= Ordentliche Erträge</b>	<b>232.955,59</b>	<b>173.700</b>	<b>205.800</b>	<b>205.800</b>	<b>205.800</b>	<b>205.800</b>
<b>50</b>	<b>11</b>	<b>Personalaufwendungen</b>	<b>232.688,40</b>	<b>244.600</b>	<b>258.300</b>	<b>263.600</b>	<b>269.000</b>	<b>274.500</b>
	50120000	Löhne/Gehälter Arbeitnehmerinnen/-nehmer	180.674,42	190.800	201.700	205.800	210.000	214.200
	50220000	Versorgungskassen Arbeitnehmerinnen/-nehmer	11.078,30	11.700	12.700	13.000	13.300	13.600
	50320000	SozV. Arbeitnehmerinnen/-nehmer	40.397,11	41.700	43.500	44.400	45.300	46.300
	50410000	Beihilfen und Unterstützungsleistungen und dgl. für Beschäftigte	538,57	400	400	400	400	400
<b>52</b>	<b>13</b>	<b>+ Aufwendungen f. Sach- u. Dienstleistungen</b>	<b>178.541,03</b>	<b>210.500</b>	<b>261.200</b>	<b>244.200</b>	<b>244.200</b>	<b>244.200</b>
	52110000	Unterhaltung der Grundstücke und baulichen Anlagen	4.666,87	24.500	22.500	8.000	8.000	8.000
	52110191	Unterhaltung Küche 19 % MwSt Quotierung Mensa	90,40	0	0	0	0	0
	52410001	Stromkosten	0,00	4.000	0	0	0	0
	52410003	Bewirtschaftungskosten	4.064,72	10.000	10.000	10.000	10.000	10.000
	52410007	Bewirtschaftungskosten Speisesaal Mensa (ohne VSt)	421,37	0	0	0	0	0
	52410191	Bewirtschaftungskosten Küche 19 % MwSt Quot.Mensa	4.807,08	0	0	0	0	0
	52410192	Bewirtschaftungskosten Strom 19 % MwSt	14.544,42	0	18.000	18.000	18.000	18.000
	52610191	Arbeitskleidung 19 % MwSt Quotierung Mensa	196,06	3.600	3.500	3.000	3.000	3.000
	52620000	Aus- und Fortbildung, Umschulung	150,00	1.400	200	200	200	200
	52710000	Besondere Verwaltungs- und Betriebsaufwendungen	53,02	0	0	0	0	0
	52710001	Geräte und Ausstattung	3.696,46	7.000	7.000	5.000	5.000	5.000
	52710006	Lebensmittel und sonstige Verbrauchsmittel	2.722,77	160.000	200.000	200.000	200.000	200.000
	52710012	Geräte und Ausstattung Speisesaal Mensa Schlaraffenland	887,53	0	0	0	0	0
	52710071	Lebensmittel 7 % MwSt Quotierung Mensa	121.600,88	0	0	0	0	0
	52710107	Lebensmittel MwSt 10,7 % Quotierung Mensa	8.219,40	0	0	0	0	0



## Haushaltsplan 2023

### Teilergebnishaushalt Kostenträger 2430200 Schulmensa "Schlaraffenland"

Gemeinde Handewitt

1	2	Ein- und Auszahlungsarten 3	Ergebnis 2021 in EUR 4	Ansatz 2022 in EUR 5	Ansatz 2023 in EUR 6	Planung 2024 in EUR 7	Planung 2025 in EUR 8	Planung 2026 in EUR 9
	52710191	Lebensmittel 19 % MwSt Quotierung Mensa	4.589,77	0	0	0	0	0
	52710192	Geräte und Ausstattung Küche 19 % MwSt Quot.Mensa	7.830,28	0	0	0	0	0
<b>57</b>	<b>14</b>	<b>+ Bilanzielle Abschreibungen</b>	<b>51.244,16</b>	<b>46.600</b>	<b>43.800</b>	<b>41.000</b>	<b>40.100</b>	<b>37.500</b>
	57110030	Abschreibungen auf bebaute Grundstücke und grundstücksgleiche Rechte	20.633,76	20.600	20.600	20.600	20.600	20.500
	57110070	Abschreibungen auf Maschinen u.techn. Anl., Fahrz.	2.634,84	3.500	4.400	4.400	4.400	3.900
	57110080	Abschreibungen auf Betriebs- und Geschäftsausst.	27.975,56	22.500	18.800	16.000	15.100	13.100
<b>54</b>	<b>16</b>	<b>+ Sonstige ordentliche Aufwendungen</b>	<b>7.946,53</b>	<b>18.000</b>	<b>19.000</b>	<b>19.000</b>	<b>19.000</b>	<b>19.000</b>
	54310000	Geschäftsaufwendungen	7.846,90	8.000	8.000	8.000	8.000	8.000
	54310003	Geschäftsaufwendungen (Telefon, Internet, GEZ, Da tenübertragung, etc.)	834,42	1.000	1.000	1.000	1.000	1.000
	54310191	Geschäftsaufwendungen Taxi 19 % MwSt Mensa	10.065,97	9.000	10.000	10.000	10.000	10.000
	54310192	Geschäftsaufwand Telefon Quot. 19 % MwSt Mensa	59,44	0	0	0	0	0
	54310193	Geschäftsaufwand Quotierung MwSt Mensa	50,68	0	0	0	0	0
	54710000	Wertveränderung bei Sachanlagen	9,00	0	0	0	0	0
	54890000	Sonstige besondere ordentliche Aufwendungen	-10.919,88	0	0	0	0	0
	<b>18</b>	<b>= Ordentliche Aufwendungen</b>	<b>470.420,12</b>	<b>519.700</b>	<b>582.300</b>	<b>567.800</b>	<b>572.300</b>	<b>575.200</b>
	<b>19</b>	<b>= Ergebnis der lfd. Verwaltungstätigkeit</b>	<b>237.464,53</b>	<b>346.000</b>	<b>376.500</b>	<b>362.000</b>	<b>366.500</b>	<b>369.400</b>
<b>23</b>	<b>23</b>	<b>=Ergebnis v. Berücksicht. d.internen Leistungsbez.</b>	<b>237.464,53</b>	<b>346.000</b>	<b>376.500</b>	<b>362.000</b>	<b>366.500</b>	<b>369.400</b>
<b>26</b>	<b>26</b>	<b>= Ergebnis</b>	<b>237.464,53</b>	<b>346.000</b>	<b>376.500</b>	<b>362.000</b>	<b>366.500</b>	<b>369.400</b>

#### Erläuterungen

##### Erläuterung zu 52110000

Pflasterarbeiten (2.000 €), Malerarbeiten (2.000 €), Wartung/Prüfung/Instandhaltung DGUV III-Prüfungen, Lüftung, RWA, SiBe,EIA (7.500 €), Bodenbelagsarbeiten (3.000 €), Grundbudget (8.000 €)

##### Erläuterung zu 52610191

u.a. neue Arbeitsschuhe

##### Erläuterung zu 52710001

Gn Behälter u. Deckel (1.550 €), Mikrowelle (120 €), Thermoboxen (220 €), Grundbudget (5.000 €)

### Teilfinanzhaushalt Kostenträger 2430200 Schulmensa "Schlaraffenland"

Gemeinde Handewitt

<b>Produktbereich</b>	2	Schule und Kultur
<b>Produktgruppe</b>	24	Schulträgeraufgaben
<b>Produkt</b>	243	Sonstige schulische Aufgaben
<b>Kostenträger</b>	2430200	Schulmensa "Schlaraffenland"

1	2	Ein- und Auszahlungsarten 3	Ergebnis 2021 in EUR 4	Ansatz 2022 in EUR 5	Ansatz 2023 in EUR 6	Verpflichtungse rmächtigungen 7	Planung 2024 in EUR 8	Planung 2025 in EUR 9	Planung 2026 in EUR 10
	06	+ Kostenerstattungen und Kostenumlagen	228.943,76	170.000	200.000	0	200.000	200.000	200.000

## Haushaltsplan 2023

### Teilfinanzhaushalt Kostenträger 2430200 Schulmensa "Schlaraffenland"

Gemeinde Handewitt

1	2	Ein- und Auszahlungsarten 3	Ergebnis 2021 in EUR 4	Ansatz 2022 in EUR 5	Ansatz 2023 in EUR 6	Verpflichtungse rmächtigungen 7	Planung 2024 in EUR 8	Planung 2025 in EUR 9	Planung 2026 in EUR 10
	07	+ Sonstige Einzahlungen	40.806,82	0	0	0	0	0	0
	08	+ Zinsen und sonstige Finanzeinzahlungen	2.759,56	0	0	0	0	0	0
	<b>09</b>	<b>= Einzahlungen aus lfd. Verwaltungstätigkeit</b>	<b>272.510,14</b>	<b>170.000</b>	<b>200.000</b>	<b>0</b>	<b>200.000</b>	<b>200.000</b>	<b>200.000</b>
	10	Personalauszahlungen	-232.654,51	-244.600	-258.300	0	-263.600	-269.000	-274.500
	12	+ Auszahlungen für Sach- und Dienstleistungen	-183.235,67	-210.500	-261.200	0	-244.200	-244.200	-244.200
	13	+ Zinsen und sonstige Finanzauszahlungen	-1.802,38	0	0	0	0	0	0
	15	+ Sonstige Auszahlungen	-21.096,64	-18.000	-19.000	0	-19.000	-19.000	-19.000
	<b>16</b>	<b>= Auszahlungen aus lfd. Verwaltungstätigkeit (= Zeilen 10 bis 15)</b>	<b>-438.789,20</b>	<b>-473.100</b>	<b>-538.500</b>	<b>0</b>	<b>-526.800</b>	<b>-532.200</b>	<b>-537.700</b>
	<b>17</b>	<b>= Saldo aus lfd. Verwaltungstätigkeit (= Zeilen 09/16)</b>	<b>-166.279,06</b>	<b>-303.100</b>	<b>-338.500</b>	<b>0</b>	<b>-326.800</b>	<b>-332.200</b>	<b>-337.700</b>
	18	Einz. aus Zuweisungen und Zuschüssen für Investitionen und Investitionsförderung	20.140,67	0	0	0	0	0	0
	<b>26</b>	<b>= Einzahlungen aus Investitionstätigkeit</b>	<b>20.140,67</b>	<b>0</b>	<b>0</b>	<b>0</b>	<b>0</b>	<b>0</b>	<b>0</b>
	29	+ Auszahlungen für den Erwerb von beweglichem Anlagevermögen	-30.566,38	-18.100	-4.600	0	0	0	0
	31	+ Auszahlungen für Baumaßnahmen	0,00	-10.000	-50.000	0	0	0	0
	<b>34</b>	<b>= Auszahlungen aus Investitionstätigkeit (= Zeilen 27 bis 33)</b>	<b>-30.566,38</b>	<b>-28.100</b>	<b>-54.600</b>	<b>0</b>	<b>0</b>	<b>0</b>	<b>0</b>
	<b>35</b>	<b>= Saldo aus Investitionstätigkeit (= Zeilen 26/34)</b>	<b>-10.425,71</b>	<b>-28.100</b>	<b>-54.600</b>	<b>0</b>	<b>0</b>	<b>0</b>	<b>0</b>
	<b>36</b>	<b>= Finanzmittelüberschuss/ - fehlbetrag (= Zeilen 17, 35 und 35C)</b>	<b>-176.704,77</b>	<b>-331.200</b>	<b>-393.100</b>	<b>0</b>	<b>-326.800</b>	<b>-332.200</b>	<b>-337.700</b>

### Investitionen Produkt (Ktr.) 2430200 Schulmensa "Schlaraffenland"

Gemeinde Handewitt

Nr.	Bezeichnung 1	Ergebnis 2021 in EUR 2	Ansatz 2022 in EUR 3	Ansatz 2023 in EUR 4	Verpflichtungs ermächtigung 5	Plan 2024 in EUR 6	Plan 2025 in EUR 7	Plan 2026 in EUR 8	Bisher bereitgestellt in EUR 9
20-01-0006	AIB Schulmensa Schlaraffenland		10.000,00	50.000,00					-62.000,00
	120 1.2.8 Geleistete Anzahlungen, Anlagen im Bau		10.000,00	50.000,00					88.000,00
	420 2.2 für aufzulösende Zuweisungen								-150.000,00
<i>Erläuterungen:</i>									
Bau eines Lager- u. Kühlcontainers									
20-02-004	BGA Schulmensa Schlaraffenland	2.731,00	3.000,00	1.600,00					8.600,00
	100 1.2.7 Betriebs und Geschäftsausstattung	2.731,00	3.000,00	1.600,00					8.600,00
<i>Erläuterungen:</i>									
Küchenmaschine									
20-03-0005	FMT Schulmensa Schlaraffenland	-550,42	11.800,00	1.200,00					56.900,00
	090 1.2.6 Maschinen und technische Anlagen, Fahrzeuge	19.590,25	11.800,00	1.200,00					56.900,00
	420 2.2 für aufzulösende Zuweisungen	-20.140,67							
<i>Erläuterungen:</i>									
Hartbodenreiniger									

## Haushaltsplan 2023

### Investitionen Produkt (Ktr.) 2430200 Schulmensa "Schlaraffenland"

Gemeinde Handewitt

Nr. Bezeichnung 1	Ergebnis 2021 in EUR 2	Ansatz 2022 in EUR 3	Ansatz 2023 in EUR 4	Verpflichtungs ermächtigung 5	Plan 2024 in EUR 6	Plan 2025 in EUR 7	Plan 2026 in EUR 8	Bisher bereitgestellt in EUR 9
20-09-0005 SP7 Schulmensa Schlaraffenland	701,98	3.300,00						6.700,00
090 1.2.6 Maschinen und technische Anlagen, Fahrzeuge	701,98	3.300,00						5.900,00
100 1.2.7 Betriebs und Geschäftsausstattung								800,00
20-10-0007 SP8 Schulmensa Schlaraffenland	6.336,31		1.800,00					33.800,00
100 1.2.7 Betriebs und Geschäftsausstattung	6.336,31		1.800,00					33.800,00
<i>Erläuterungen:</i>								
Thermokisten								
<b>Gesamtsumme Auszahlungen</b>								
<b>Gesamtsumme Einzahlungen</b>								
<b>Gesamtsumme Bilanz Zugang/Aufwand</b>	<b>9.218,87</b>	<b>28.100,00</b>	<b>54.600,00</b>					<b>44.000,00</b>
<b>Gesamtsumme Bilanz Abgang/Ertrag</b>								

### Teilergebnishaushalt Kostenträger 2430300 Schulische Assistenz

Gemeinde Handewitt

<b>Produktbereich</b>	2	Schule und Kultur
<b>Produktgruppe</b>	24	Schulträgeraufgaben
<b>Produkt</b>	243	Sonstige schulische Aufgaben
<b>Kostenträger</b>	2430300	Schulische Assistenz

1	2	Ein- und Auszahlungsarten 3	Ergebnis 2021 in EUR 4	Ansatz 2022 in EUR 5	Ansatz 2023 in EUR 6	Planung 2024 in EUR 7	Planung 2025 in EUR 8	Planung 2026 in EUR 9
<b>41</b>	<b>02</b>	<b>+ Zuwendungen und allgemeine Umlagen</b>	<b>77.364,06</b>	<b>70.000</b>	<b>70.000</b>	<b>70.000</b>	<b>70.000</b>	<b>70.000</b>
	41410000	Zuweisungen und Zuschüsse für laufende Zwecke Land	77.364,06	70.000	70.000	70.000	70.000	70.000
	<b>10</b>	<b>= Ordentliche Erträge</b>	<b>77.364,06</b>	<b>70.000</b>	<b>70.000</b>	<b>70.000</b>	<b>70.000</b>	<b>70.000</b>
<b>50</b>	<b>11</b>	<b>Personalaufwendungen</b>	<b>67.715,58</b>	<b>107.100</b>	<b>122.100</b>	<b>124.800</b>	<b>127.500</b>	<b>130.200</b>
	50120000	Löhne/Gehälter Arbeitnehmerinnen/- nehmer	52.735,74	83.700	95.600	97.600	99.600	101.600
	50220000	Versorgungskassen Arbeitnehmerinnen/-nehmer	3.467,59	5.500	6.200	6.400	6.600	6.800
	50320000	SozV. Arbeitnehmerinnen/-nehmer	11.512,25	17.900	20.300	20.800	21.300	21.800
	<b>18</b>	<b>= Ordentliche Aufwendungen</b>	<b>67.715,58</b>	<b>107.100</b>	<b>122.100</b>	<b>124.800</b>	<b>127.500</b>	<b>130.200</b>
	<b>19</b>	<b>= Ergebnis der lfd. Verwaltungstätigkeit</b>	<b>-9.648,48</b>	<b>37.100</b>	<b>52.100</b>	<b>54.800</b>	<b>57.500</b>	<b>60.200</b>
<b>23</b>	<b>23</b>	<b>= Ergebnis v. Berücksicht. d.internen Leistungsbez.</b>	<b>-9.648,48</b>	<b>37.100</b>	<b>52.100</b>	<b>54.800</b>	<b>57.500</b>	<b>60.200</b>
<b>26</b>	<b>26</b>	<b>= Ergebnis</b>	<b>-9.648,48</b>	<b>37.100</b>	<b>52.100</b>	<b>54.800</b>	<b>57.500</b>	<b>60.200</b>

### Teilfinanzhaushalt Kostenträger 2430300 Schulische Assistenz

Gemeinde Handewitt

<b>Produktbereich</b>	2	Schule und Kultur
<b>Produktgruppe</b>	24	Schulträgeraufgaben
<b>Produkt</b>	243	Sonstige schulische Aufgaben
<b>Kostenträger</b>	2430300	Schulische Assistenz

1	2	Ein- und Auszahlungsarten 3	Ergebnis 2021 in EUR 4	Ansatz 2022 in EUR 5	Ansatz 2023 in EUR 6	Verpflichtungs- ermächtigungen 7	Planung 2024 in EUR 8	Planung 2025 in EUR 9	Planung 2026 in EUR 10
	02	+ Zuwendungen und allgemeine	78.780,67	70.000	70.000	0	70.000	70.000	70.000

## Haushaltsplan 2023

### Teilfinanzhaushalt Kostenträger 2430300 Schulische Assistenz

Gemeinde Handewitt

1	2	Ein- und Auszahlungsarten 3	Ergebnis 2021 in EUR 4	Ansatz 2022 in EUR 5	Ansatz 2023 in EUR 6	Verpflichtungse rmächtigungen 7	Planung 2024 in EUR 8	Planung 2025 in EUR 9	Planung 2026 in EUR 10
		Umlagen							
	09	= Einzahlungen aus lfd. Verwaltungstätigkeit	78.780,67	70.000	70.000	0	70.000	70.000	70.000
	10	Personalauszahlungen	-67.715,58	-107.100	-122.100	0	-124.800	-127.500	-130.200
	16	= Auszahlungen aus lfd. Verwaltungstätigkeit (= Zeilen 10 bis 15)	-67.715,58	-107.100	-122.100	0	-124.800	-127.500	-130.200
	17	= Saldo aus lfd. Verwaltungstätigkeit (= Zeilen 09/16)	11.065,09	-37.100	-52.100	0	-54.800	-57.500	-60.200
	36	= Finanzmittelüberschuss/- fehlbetrag (= Zeilen 17, 35 und 35C)	11.065,09	-37.100	-52.100	0	-54.800	-57.500	-60.200

### Teilfinanzhaushalt Kostenträger 2430400 Digitalpakt SH - öffentliche Schulen

Gemeinde Handewitt

<b>Produktbereich</b>	2	Schule und Kultur
<b>Produktgruppe</b>	24	Schulträgeraufgaben
<b>Produkt</b>	243	Sonstige schulische Aufgaben
<b>Kostenträger</b>	2430400	Digitalpakt SH - öffentliche Schulen

1	2	Ein- und Auszahlungsarten 3	Ergebnis 2021 in EUR 4	Ansatz 2022 in EUR 5	Ansatz 2023 in EUR 6	Verpflichtungse rmächtigungen 7	Planung 2024 in EUR 8	Planung 2025 in EUR 9	Planung 2026 in EUR 10
	31	+ Auszahlungen für Baumaßnahmen	-31.260,97	0	-250.600	0	0	0	0
	34	= Auszahlungen aus Investitionstätigkeit (= Zeilen 27 bis 33)	-31.260,97	0	-250.600	0	0	0	0
	35	= Saldo aus Investitionstätigkeit (= Zeilen 26/34)	-31.260,97	0	-250.600	0	0	0	0
	36	= Finanzmittelüberschuss/- fehlbetrag (= Zeilen 17, 35 und 35C)	-31.260,97	0	-250.600	0	0	0	0

### Investitionen Produkt (Ktr.) 2430400 Digitalpakt SH - öffentliche Schulen

Gemeinde Handewitt

Nr. Bezeichnung 1	Ergebnis 2021 in EUR 2	Ansatz 2022 in EUR 3	Ansatz 2023 in EUR 4	Verpflichtungse rmächtigung 5	Plan 2024 in EUR 6	Plan 2025 in EUR 7	Plan 2026 in EUR 8	Bisher bereitgestellt in EUR 9
20-01-0008 AIB Digitalpakt	31.260,97		250.600,00					331.600,00
120 1.2.8 Geleistete Anzahlungen, Anlagen im Bau	31.260,97		250.600,00					795.600,00
420 2.2 für aufzulösende Zuweisungen								-464.000,00

*Erläuterungen:*

Fördermittel gem. Richtlinie "Landesprogramm DigitalPakt SH - Öffentliche Schulen" vom 18.09.2019

Eigenanteil der Gemeinde 331.600 €

nach Auflösung der AIB erfolgt die Umbuchung der Ein- und Auszahlungen in die jew. Produkte (Kostenträger)

<b>Gesamtsumme Auszahlungen</b>								
<b>Gesamtsumme Einzahlungen</b>								
<b>Gesamtsumme Bilanz Zugang/Aufwand</b>	31.260,97		250.600,00					331.600,00
<b>Gesamtsumme Bilanz Abgang/Ertrag</b>								

### Teilergebnishaushalt Kostenträger 2430500 Betreute Grundschule Weding und Jarplund

Gemeinde Handewitt

<b>Produktbereich</b>	2	Schule und Kultur
-----------------------	---	-------------------

## Haushaltsplan 2023

### Teilergebnishaushalt Kostenträger 2430500 Betreute Grundschule Weding und Jarplund

Gemeinde Handewitt

**Produktgruppe** 24 Schulträgeraufgaben  
**Produkt** 243 Sonstige schulische Aufgaben  
**Kostenträger** 2430500 Betreute Grundschule Weding und Jarplund

1	2	Ein- und Auszahlungsarten 3	Ergebnis 2021 in EUR 4	Ansatz 2022 in EUR 5	Ansatz 2023 in EUR 6	Planung 2024 in EUR 7	Planung 2025 in EUR 8	Planung 2026 in EUR 9
43	04	<b>+ Öffentlich-rechtliche Leistungsentgelte</b>	<b>101.865,00</b>	<b>94.000</b>	<b>112.300</b>	<b>112.300</b>	<b>112.300</b>	<b>112.300</b>
	43210001	Entgelte Betreute Grundschule Weding	57.265,00	50.000	67.300	67.300	67.300	67.300
	43210002	Entgelte Betreute Grundschule Jarplund	44.600,00	44.000	45.000	45.000	45.000	45.000
	10	<b>= Ordentliche Erträge</b>	<b>101.865,00</b>	<b>94.000</b>	<b>112.300</b>	<b>112.300</b>	<b>112.300</b>	<b>112.300</b>
50	11	<b>Personalaufwendungen</b>	<b>231.277,00</b>	<b>218.800</b>	<b>231.900</b>	<b>236.700</b>	<b>241.500</b>	<b>246.500</b>
	50120000	Löhne/Gehälter Arbeitnehmerinnen/-nehmer	186.065,97	170.300	181.000	184.700	188.400	192.200
	50220000	Versorgungskassen Arbeitnehmerinnen/-nehmer	10.579,76	11.100	11.700	12.000	12.300	12.600
	50320000	SozV. Arbeitnehmerinnen/-nehmer	34.179,01	36.900	38.700	39.500	40.300	41.200
	50410000	Beihilfen und Unterstützungsleistungen und dgl. für Beschäftigte	452,26	500	500	500	500	500
52	13	<b>+ Aufwendungen f. Sach- u. Dienstleistungen</b>	<b>4.485,65</b>	<b>7.100</b>	<b>7.100</b>	<b>7.100</b>	<b>7.100</b>	<b>7.100</b>
	52710001	Geräte und Ausstattung	264,60	1.300	1.300	1.300	1.300	1.300
	52910006	Aufwendungen Betreuungsangebot Weding	2.884,06	4.000	4.000	4.000	4.000	4.000
	52910007	Aufwendungen Betreuungsangebot Jarplund	1.336,99	1.800	1.800	1.800	1.800	1.800
53	15	<b>+ Transferaufwendungen</b>	<b>34.737,00</b>	<b>41.800</b>	<b>103.500</b>	<b>103.500</b>	<b>103.500</b>	<b>103.500</b>
	53180002	Zuschüsse für Betreute Grundschule (Handewitt)	0,00	7.000	0	0	0	0
	53180031	Zuschüsse f. Betreuungsangebot durch ToJ. (Weding u. Jarplund)	34.737,00	34.800	103.500	103.500	103.500	103.500
54	16	<b>+ Sonstige ordentliche Aufwendungen</b>	<b>0,00</b>	<b>500</b>	<b>500</b>	<b>500</b>	<b>500</b>	<b>500</b>
	54310000	Geschäftsaufwendungen	0,00	500	500	500	500	500
	18	<b>= Ordentliche Aufwendungen</b>	<b>270.499,65</b>	<b>268.200</b>	<b>343.000</b>	<b>347.800</b>	<b>352.600</b>	<b>357.600</b>
	19	<b>= Ergebnis der lfd. Verwaltungstätigkeit</b>	<b>168.634,65</b>	<b>174.200</b>	<b>230.700</b>	<b>235.500</b>	<b>240.300</b>	<b>245.300</b>
23	23	<b>= Ergebnis v. Berücksicht. d.internen Leistungsbez.</b>	<b>168.634,65</b>	<b>174.200</b>	<b>230.700</b>	<b>235.500</b>	<b>240.300</b>	<b>245.300</b>
26	26	<b>= Ergebnis</b>	<b>168.634,65</b>	<b>174.200</b>	<b>230.700</b>	<b>235.500</b>	<b>240.300</b>	<b>245.300</b>

### Teilfinanzhaushalt Kostenträger 2430500 Betreute Grundschule Weding und Jarplund

Gemeinde Handewitt

**Produktbereich** 2 Schule und Kultur  
**Produktgruppe** 24 Schulträgeraufgaben  
**Produkt** 243 Sonstige schulische Aufgaben  
**Kostenträger** 2430500 Betreute Grundschule Weding und Jarplund

1	2	Ein- und Auszahlungsarten 3	Ergebnis 2021 in EUR 4	Ansatz 2022 in EUR 5	Ansatz 2023 in EUR 6	Verpflichtungse rmächtigungen 7	Planung 2024 in EUR 8	Planung 2025 in EUR 9	Planung 2026 in EUR 10
	04	+ Öffentlich-rechtliche Leistungsentgelte	101.390,00	94.000	112.300	0	112.300	112.300	112.300
	06	+ Kostenerstattungen und Kostenumlagen	-276,00	0	0	0	0	0	0
	09	<b>= Einzahlungen aus lfd. Verwaltungstätigkeit</b>	<b>101.114,00</b>	<b>94.000</b>	<b>112.300</b>	<b>0</b>	<b>112.300</b>	<b>112.300</b>	<b>112.300</b>
	10	Personalauszahlungen	-231.258,62	-218.800	-231.900	0	-236.700	-241.500	-246.500
	12	+ Auszahlungen für Sach- und Dienstleistungen	-4.610,90	-7.100	-7.100	0	-7.100	-7.100	-7.100

## Haushaltsplan 2023

### Teilfinanzhaushalt Kostenträger 2430500 Betreute Grundschule Weding und Jarplund

Gemeinde Handewitt

1	2	Ein- und Auszahlungsarten 3	Ergebnis 2021 in EUR 4	Ansatz 2022 in EUR 5	Ansatz 2023 in EUR 6	Verpflichtungse rmächtigungen 7	Planung 2024 in EUR 8	Planung 2025 in EUR 9	Planung 2026 in EUR 10
	14	+ Transferauszahlungen	-34.737,00	-41.800	-103.500	0	-103.500	-103.500	-103.500
	15	+ Sonstige Auszahlungen	0,00	-500	-500	0	-500	-500	-500
	16	= Auszahlungen aus lfd. Verwaltungstätigkeit (= Zeilen 10 bis 15)	-270.606,52	-268.200	-343.000	0	-347.800	-352.600	-357.600
	17	= Saldo aus lfd. Verwaltungstätigkeit (= Zeilen 09/16)	-169.492,52	-174.200	-230.700	0	-235.500	-240.300	-245.300
	36	= Finanzmittelüberschuss/ - fehlbetrag (= Zeilen 17, 35 und 35C)	-169.492,52	-174.200	-230.700	0	-235.500	-240.300	-245.300

### Teilergebnishaushalt Kostenträger 2520000 Dorfmuseum, Ausstellungen, Archivarbeit

Gemeinde Handewitt

<b>Produktbereich</b>	2	Schule und Kultur
<b>Produktgruppe</b>	25	Kultur und Wissenschaft
<b>Produkt</b>	252	Nichtwissenschaftliche Museen, Sammlungen
<b>Kostenträger</b>	2520000	Dorfmuseum, Ausstellungen, Archivarbeit

1	2	Ein- und Auszahlungsarten 3	Ergebnis 2021 in EUR 4	Ansatz 2022 in EUR 5	Ansatz 2023 in EUR 6	Planung 2024 in EUR 7	Planung 2025 in EUR 8	Planung 2026 in EUR 9
43	04	+ Öffentlich-rechtliche Leistungsentgelte	65,00	0	0	0	0	0
	43110000	Verwaltungsgebühren	65,00	0	0	0	0	0
441, 442, 446	05	+ Privatrechtliche Leistungsentgelte	420,00	400	400	400	400	400
	44110000	Mieten und Pachten, Erbbauzinsen	420,00	400	400	400	400	400
	10	= Ordentliche Erträge	485,00	400	400	400	400	400
52	13	+ Aufwendungen f. Sach- u. Dienstleistungen	21.262,38	19.200	23.500	23.500	23.500	23.500
	52310000	Mieten und Pachten, Erbbauzinsen	14.985,59	16.000	16.000	16.000	16.000	16.000
	52410001	Stromkosten	1.911,86	1.700	3.000	3.000	3.000	3.000
	52410002	Energiekosten	-78,09	0	2.500	2.500	2.500	2.500
	52410003	Bewirtschaftungskosten	3.284,43	1.500	1.500	1.500	1.500	1.500
	52710001	Geräte und Ausstattung	1.158,59	0	500	500	500	500
57	14	+ Bilanzielle Abschreibungen	363,96	300	300	300	300	0
	57110010	Abschreibungen auf immaterielle Vermögensgegenst.	36,50	0	0	0	0	0
	57110080	Abschreibungen auf Betriebs- und Geschäftsausst.	327,46	300	300	300	300	0
54	16	+ Sonstige ordentliche Aufwendungen	5.147,35	4.300	5.600	5.600	5.600	5.600
	54210000	Aufwendungen für ehrenamtliche u. sonstige Tätigk.	1.909,20	1.800	2.000	2.000	2.000	2.000
	54290000	Sonst. Aufwendungen f.d.Inanspruchnahme v. Rechten und Diensten	2.008,26	2.000	2.100	2.100	2.100	2.100
	54310000	Geschäftsaufwendungen	26,17	300	300	300	300	300
	54310002	Geschäftsaufwendungen (Reisekosten)	64,80	0	0	0	0	0
	54310003	Geschäftsaufwendungen (Telefon, Internet, GEZ, Da tenübertragung, etc.)	1.071,93	0	1.200	1.200	1.200	1.200
	54310004	Geschäftsaufwendungen (Büromaterial)	64,99	0	0	0	0	0
	54410000	Steuern, Versicherungen, Schadensfälle	0,00	200	0	0	0	0
	54710000	Wertveränderung bei Sachanlagen	2,00	0	0	0	0	0
	18	= Ordentliche Aufwendungen	26.773,69	23.800	29.400	29.400	29.400	29.100

## Haushaltsplan 2023

### Teilergebnishaushalt Kostenträger 2520000 Dorfmuseum, Ausstellungen, Archivarbeit

Gemeinde Handewitt

1	2	Ein- und Auszahlungsarten 3	Ergebnis 2021 in EUR 4	Ansatz 2022 in EUR 5	Ansatz 2023 in EUR 6	Planung 2024 in EUR 7	Planung 2025 in EUR 8	Planung 2026 in EUR 9
	19	= Ergebnis der lfd. Verwaltungstätigkeit	26.288,69	23.400	29.000	29.000	29.000	28.700
23	23	= Ergebnis v. Berücksicht. d.internen Leistungsbez.	26.288,69	23.400	29.000	29.000	29.000	28.700
26	26	= Ergebnis	26.288,69	23.400	29.000	29.000	29.000	28.700

### Teilfinanzhaushalt Kostenträger 2520000 Dorfmuseum, Ausstellungen, Archivarbeit

Gemeinde Handewitt

<b>Produktbereich</b>	2	Schule und Kultur
<b>Produktgruppe</b>	25	Kultur und Wissenschaft
<b>Produkt</b>	252	Nichtwissenschaftliche Museen, Sammlungen
<b>Kostenträger</b>	2520000	Dorfmuseum, Ausstellungen, Archivarbeit

1	2	Ein- und Auszahlungsarten 3	Ergebnis 2021 in EUR 4	Ansatz 2022 in EUR 5	Ansatz 2023 in EUR 6	Verpflichtungse rmächtigungen 7	Planung 2024 in EUR 8	Planung 2025 in EUR 9	Planung 2026 in EUR 10
	04	+ Öffentlich-rechtliche Leistungsentgelte	85,00	0	0	0	0	0	0
	05	+ Privatrechtliche Leistungsentgelte	420,00	400	400	0	400	400	400
	09	= Einzahlungen aus lfd. Verwaltungstätigkeit	505,00	400	400	0	400	400	400
	12	+ Auszahlungen für Sach- und Dienstleistungen	-21.354,76	-19.200	-23.500	0	-23.500	-23.500	-23.500
	15	+ Sonstige Auszahlungen	-4.670,58	-4.300	-5.600	0	-5.600	-5.600	-5.600
	16	= Auszahlungen aus lfd. Verwaltungstätigkeit (= Zeilen 10 bis 15)	-26.025,34	-23.500	-29.100	0	-29.100	-29.100	-29.100
	17	= Saldo aus lfd. Verwaltungstätigkeit (= Zeilen 09/16)	-25.520,34	-23.100	-28.700	0	-28.700	-28.700	-28.700
	36	= Finanzmittelüberschuss/- fehlbetrag (= Zeilen 17, 35 und 35C)	-25.520,34	-23.100	-28.700	0	-28.700	-28.700	-28.700

### Teilergebnishaushalt Kostenträger 2720000 Öffentliche Büchereien

Gemeinde Handewitt

<b>Produktbereich</b>	2	Schule und Kultur
<b>Produktgruppe</b>	27	Kultur und Wissenschaft
<b>Produkt</b>	272	Büchereien
<b>Kostenträger</b>	2720000	Öffentliche Büchereien

1	2	Ein- und Auszahlungsarten 3	Ergebnis 2021 in EUR 4	Ansatz 2022 in EUR 5	Ansatz 2023 in EUR 6	Planung 2024 in EUR 7	Planung 2025 in EUR 8	Planung 2026 in EUR 9
53	15	+ Transferaufwendungen	47.349,10	50.000	50.000	50.000	50.000	50.000
	53180006	Zuschüsse an Büchereizentrale	37.885,10	40.000	40.000	40.000	40.000	40.000
	53180007	Zuschüsse an Dänische Zentralbibliothek	9.464,00	10.000	10.000	10.000	10.000	10.000
	18	= Ordentliche Aufwendungen	47.349,10	50.000	50.000	50.000	50.000	50.000
	19	= Ergebnis der lfd. Verwaltungstätigkeit	47.349,10	50.000	50.000	50.000	50.000	50.000
23	23	= Ergebnis v. Berücksicht. d.internen Leistungsbez.	47.349,10	50.000	50.000	50.000	50.000	50.000
26	26	= Ergebnis	47.349,10	50.000	50.000	50.000	50.000	50.000

### Teilfinanzhaushalt Kostenträger 2720000 Öffentliche Büchereien

Gemeinde Handewitt

<b>Produktbereich</b>	2	Schule und Kultur
-----------------------	---	-------------------

## Haushaltsplan 2023

### Teilfinanzhaushalt Kostenträger 2720000 Öffentliche Büchereien

Gemeinde Handewitt

**Produktgruppe** 27 Kultur und Wissenschaft  
**Produkt** 272 Büchereien  
**Kostenträger** 2720000 Öffentliche Büchereien

1	2	Ein- und Auszahlungsarten 3	Ergebnis 2021 in EUR 4	Ansatz 2022 in EUR 5	Ansatz 2023 in EUR 6	Verpflichtungse rmächtigungen 7	Planung 2024 in EUR 8	Planung 2025 in EUR 9	Planung 2026 in EUR 10
	14	+ Transferauszahlungen	-47.349,10	-50.000	-50.000	0	-50.000	-50.000	-50.000
	16	= Auszahlungen aus lfd. Verwaltungstätigkeit (= Zeilen 10 bis 15)	-47.349,10	-50.000	-50.000	0	-50.000	-50.000	-50.000
	17	= Saldo aus lfd. Verwaltungstätigkeit (= Zeilen 09/16)	-47.349,10	-50.000	-50.000	0	-50.000	-50.000	-50.000
	36	= Finanzmittelüberschuss/- fehlbetrag (= Zeilen 17, 35 und 35C)	-47.349,10	-50.000	-50.000	0	-50.000	-50.000	-50.000

### Teilergebnishaushalt Kostenträger 2730000 Förderung der Erwachsenenbildung

Gemeinde Handewitt

**Produktbereich** 2 Schule und Kultur  
**Produktgruppe** 27 Kultur und Wissenschaft  
**Produkt** 273 Sonstige Volksbildung  
**Kostenträger** 2730000 Förderung der Erwachsenenbildung

1	2	Ein- und Auszahlungsarten 3	Ergebnis 2021 in EUR 4	Ansatz 2022 in EUR 5	Ansatz 2023 in EUR 6	Planung 2024 in EUR 7	Planung 2025 in EUR 8	Planung 2026 in EUR 9
53	15	+ Transferaufwendungen	2.279,00	3.000	3.000	3.000	3.000	3.000
	53180000	Zuweisungen und Zuschüsse für lfd. Zwecke übrige Bereiche	2.279,00	3.000	3.000	3.000	3.000	3.000
	18	= Ordentliche Aufwendungen	2.279,00	3.000	3.000	3.000	3.000	3.000
	19	= Ergebnis der lfd. Verwaltungstätigkeit	2.279,00	3.000	3.000	3.000	3.000	3.000
23	23	= Ergebnis v. Berücksicht. d.internen Leistungsbez.	2.279,00	3.000	3.000	3.000	3.000	3.000
26	26	= Ergebnis	2.279,00	3.000	3.000	3.000	3.000	3.000

### Teilfinanzhaushalt Kostenträger 2730000 Förderung der Erwachsenenbildung

Gemeinde Handewitt

**Produktbereich** 2 Schule und Kultur  
**Produktgruppe** 27 Kultur und Wissenschaft  
**Produkt** 273 Sonstige Volksbildung  
**Kostenträger** 2730000 Förderung der Erwachsenenbildung

1	2	Ein- und Auszahlungsarten 3	Ergebnis 2021 in EUR 4	Ansatz 2022 in EUR 5	Ansatz 2023 in EUR 6	Verpflichtungse rmächtigungen 7	Planung 2024 in EUR 8	Planung 2025 in EUR 9	Planung 2026 in EUR 10
	14	+ Transferauszahlungen	-2.279,00	-3.000	-3.000	0	-3.000	-3.000	-3.000
	16	= Auszahlungen aus lfd. Verwaltungstätigkeit (= Zeilen 10 bis 15)	-2.279,00	-3.000	-3.000	0	-3.000	-3.000	-3.000
	17	= Saldo aus lfd. Verwaltungstätigkeit (= Zeilen 09/16)	-2.279,00	-3.000	-3.000	0	-3.000	-3.000	-3.000
	36	= Finanzmittelüberschuss/- fehlbetrag (= Zeilen 17, 35 und 35C)	-2.279,00	-3.000	-3.000	0	-3.000	-3.000	-3.000

### Teilergebnishaushalt Kostenträger 2810100 Förderung der örtlichen Kulturarbeit und der regionalen Heimatpflege

Gemeinde Handewitt



## Haushaltsplan 2023

### Teilergebnishaushalt Kostenträger 2810100 Förderung der örtlichen Kulturarbeit und der regionalen Heimatpflege

Gemeinde Handewitt

<b>Produktbereich</b>	2	Schule und Kultur
<b>Produktgruppe</b>	28	Kultur und Wissenschaft
<b>Produkt</b>	281	Heimat- und sonstige Kulturpflege
<b>Kostenträger</b>	2810100	Förderung der örtlichen Kulturarbeit und der regionalen Heimatpflege

1	2	Ein- und Auszahlungsarten 3	Ergebnis 2021 in EUR 4	Ansatz 2022 in EUR 5	Ansatz 2023 in EUR 6	Planung 2024 in EUR 7	Planung 2025 in EUR 8	Planung 2026 in EUR 9
441, 442, 446	05	+ Privatrechtliche Leistungsentgelte	178,00	200	200	200	200	200
	44210000	Erträge aus dem Verkauf von Vorräten	178,00	200	200	200	200	200
448	06	+ Kostenerstattungen und Kostenumlagen	1.200,00	0	1.200	1.200	1.200	1.200
	44880000	Ertr. aus Kostenerstattungen, Kostenumlagen übrige Bereiche	1.200,00	0	1.200	1.200	1.200	1.200
	10	= Ordentliche Erträge	1.378,00	200	1.400	1.400	1.400	1.400
57	14	+ Bilanzielle Abschreibungen	255,96	300	300	300	600	300
	57110030	Abschreibungen auf bebaute Grundstücke und grundstücksgleiche Rechte	255,96	300	300	300	600	300
53	15	+ Transferaufwendungen	12.134,26	15.700	14.700	14.700	14.700	14.700
	53180003	Zuschüsse an Kulturgruppen	7.598,00	11.000	10.000	10.000	10.000	10.000
	53180004	Zuschüsse an Kulturring	4.320,00	4.400	4.400	4.400	4.400	4.400
	53180005	Sonstige Förderbeiträge an Vereine und Verbände	216,26	300	300	300	300	300
54	16	+ Sonstige ordentliche Aufwendungen	30.533,94	37.000	37.000	37.000	37.000	37.000
	54310000	Geschäftsaufwendungen	30.529,94	37.000	37.000	37.000	37.000	37.000
	54710000	Wertveränderung bei Sachanlagen	4,00	0	0	0	0	0
	18	= Ordentliche Aufwendungen	42.924,16	53.000	52.000	52.000	52.300	52.000
	19	= Ergebnis der lfd. Verwaltungstätigkeit	41.546,16	52.800	50.600	50.600	50.900	50.600
23	23	= Ergebnis v. Berücksicht. d.internen Leistungsbez.	41.546,16	52.800	50.600	50.600	50.900	50.600
26	26	= Ergebnis	41.546,16	52.800	50.600	50.600	50.900	50.600

### Teilfinanzhaushalt Kostenträger 2810100 Förderung der örtlichen Kulturarbeit und der regionalen Heimatpflege

Gemeinde Handewitt

<b>Produktbereich</b>	2	Schule und Kultur
<b>Produktgruppe</b>	28	Kultur und Wissenschaft
<b>Produkt</b>	281	Heimat- und sonstige Kulturpflege
<b>Kostenträger</b>	2810100	Förderung der örtlichen Kulturarbeit und der regionalen Heimatpflege

1	2	Ein- und Auszahlungsarten 3	Ergebnis 2021 in EUR 4	Ansatz 2022 in EUR 5	Ansatz 2023 in EUR 6	Verpflichtungse rmächtigungen 7	Planung 2024 in EUR 8	Planung 2025 in EUR 9	Planung 2026 in EUR 10
	05	+ Privatrechtliche Leistungsentgelte	178,00	200	200	0	200	200	200
	06	+ Kostenerstattungen und Kostenumlagen	1.200,00	0	1.200	0	1.200	1.200	1.200
	09	= Einzahlungen aus lfd. Verwaltungstätigkeit	1.378,00	200	1.400	0	1.400	1.400	1.400
	14	+ Transferauszahlungen	-12.134,26	-15.700	-14.700	0	-14.700	-14.700	-14.700
	15	+ Sonstige Auszahlungen	-29.999,25	-37.000	-37.000	0	-37.000	-37.000	-37.000
	16	= Auszahlungen aus lfd. Verwaltungstätigkeit (= Zeilen 10 bis 15)	-42.133,51	-52.700	-51.700	0	-51.700	-51.700	-51.700

## Haushaltsplan 2023

### Teilfinanzhaushalt Kostenträger 2810100 Förderung der örtlichen Kulturarbeit und der regionalen Heimatpflege

Gemeinde Handewitt

1	2	Ein- und Auszahlungsarten 3	Ergebnis 2021 in EUR 4	Ansatz 2022 in EUR 5	Ansatz 2023 in EUR 6	Verpflichtungse rmächtigungen 7	Planung 2024 in EUR 8	Planung 2025 in EUR 9	Planung 2026 in EUR 10
	17	= Saldo aus lfd. Verwaltungstätigkeit (= Zeilen 09/16)	-40.755,51	-52.500	-50.300	0	-50.300	-50.300	-50.300
	36	= Finanzmittelüberschuss/- fehlbetrag (= Zeilen 17, 35 und 35C)	-40.755,51	-52.500	-50.300	0	-50.300	-50.300	-50.300

### Teilergebnishaushalt Kostenträger 2810200 Dorffest und sonstige Traditionsveranstaltungen

Gemeinde Handewitt

<b>Produktbereich</b>	2	Schule und Kultur
<b>Produktgruppe</b>	28	Kultur und Wissenschaft
<b>Produkt</b>	281	Heimat- und sonstige Kulturpflege
<b>Kostenträger</b>	2810200	Dorffest und sonstige Traditionsveranstaltungen

1	2	Ein- und Auszahlungsarten 3	Ergebnis 2021 in EUR 4	Ansatz 2022 in EUR 5	Ansatz 2023 in EUR 6	Planung 2024 in EUR 7	Planung 2025 in EUR 8	Planung 2026 in EUR 9
52	13	+ Aufwendungen f. Sach- u. Dienstleistungen	2.437,50	8.100	8.100	8.100	8.100	8.100
	52410003	Bewirtschaftungskosten	72,48	100	100	100	100	100
	52910000	Aufwendungen für sonstige Dienstleistungen	0,00	1.500	1.500	1.500	1.500	1.500
	52910013	Aufwendungen Dorffeste u.ä. Veranstaltungen	2.365,02	6.500	6.500	6.500	6.500	6.500
57	14	+ Bilanzielle Abschreibungen	108,71	100	100	100	100	100
	57110070	Abschreibungen auf Maschinen u.techn. Anl., Fahrz.	108,71	100	100	100	100	100
	18	= Ordentliche Aufwendungen	2.546,21	8.200	8.200	8.200	8.200	8.200
	19	= Ergebnis der lfd. Verwaltungstätigkeit	2.546,21	8.200	8.200	8.200	8.200	8.200
23	23	=Ergebnis v. Berücksicht. d.internen Leistungsbez.	2.546,21	8.200	8.200	8.200	8.200	8.200
26	26	= Ergebnis	2.546,21	8.200	8.200	8.200	8.200	8.200

### Teilfinanzhaushalt Kostenträger 2810200 Dorffest und sonstige Traditionsveranstaltungen

Gemeinde Handewitt

<b>Produktbereich</b>	2	Schule und Kultur
<b>Produktgruppe</b>	28	Kultur und Wissenschaft
<b>Produkt</b>	281	Heimat- und sonstige Kulturpflege
<b>Kostenträger</b>	2810200	Dorffest und sonstige Traditionsveranstaltungen

1	2	Ein- und Auszahlungsarten 3	Ergebnis 2021 in EUR 4	Ansatz 2022 in EUR 5	Ansatz 2023 in EUR 6	Verpflichtungse rmächtigungen 7	Planung 2024 in EUR 8	Planung 2025 in EUR 9	Planung 2026 in EUR 10
	12	+ Auszahlungen für Sach- und Dienstleistungen	-2.437,50	-8.100	-8.100	0	-8.100	-8.100	-8.100
	16	= Auszahlungen aus lfd. Verwaltungstätigkeit (= Zeilen 10 bis 15)	-2.437,50	-8.100	-8.100	0	-8.100	-8.100	-8.100
	17	= Saldo aus lfd. Verwaltungstätigkeit (= Zeilen 09/16)	-2.437,50	-8.100	-8.100	0	-8.100	-8.100	-8.100
	36	= Finanzmittelüberschuss/- fehlbetrag (= Zeilen 17, 35 und 35C)	-2.437,50	-8.100	-8.100	0	-8.100	-8.100	-8.100

## Haushaltsplan 2023

### Investitionen Produkt (Ktr.) 2810200 Dorffest und sonstige Traditionsveranstaltungen

Gemeinde Handewitt

Nr. Bezeichnung 1	Ergebnis 2021 in EUR 2	Ansatz 2022 in EUR 3	Ansatz 2023 in EUR 4	Verpflichtungs ermächtigung 5	Plan 2024 in EUR 6	Plan 2025 in EUR 7	Plan 2026 in EUR 8	Bisher bereitgestellt in EUR 9
33-03-0001 FMT Dorffest, u.ä. 090 1.2.6 Maschinen und technische Anlagen, Fahrzeuge								500,00 500,00
<b>Gesamtsumme Auszahlungen</b>								
<b>Gesamtsumme Einzahlungen</b>								
<b>Gesamtsumme Bilanz Zugang/Aufwand</b>								<b>500,00</b>
<b>Gesamtsumme Bilanz Abgang/Ertrag</b>								

### Teilergebnishaushalt Kostenträger 3151100 Seniorenwohnanlage "Alter Pferdemarkt"

Gemeinde Handewitt

<b>Produktbereich</b>	3	Soziales und Jugend
<b>Produktgruppe</b>	31	Soziale Hilfen
<b>Produkt</b>	3151	Soziale Einrichtungen für Ältere (ohne Pflegeeinrichtungen)
<b>Kostenträger</b>	3151100	Seniorenwohnanlage "Alter Pferdemarkt"

1	2	Ein- und Auszahlungsarten 3	Ergebnis 2021 in EUR 4	Ansatz 2022 in EUR 5	Ansatz 2023 in EUR 6	Planung 2024 in EUR 7	Planung 2025 in EUR 8	Planung 2026 in EUR 9
441, 442, 446	05	+ Privatrechtliche Leistungsentgelte	67.141,49	68.000	68.000	68.000	68.000	68.000
	44110000	Mieten und Pachten, Erbbauzinsen	67.141,49	68.000	68.000	68.000	68.000	68.000
	10	= Ordentliche Erträge	67.141,49	68.000	68.000	68.000	68.000	68.000
52	13	+ Aufwendungen f. Sach- u. Dienstleistungen	18.214,68	40.500	43.500	33.500	33.500	33.500
	52110000	Unterhaltung der Grundstücke und baulichen Anlagen	4.265,21	20.000	16.000	6.000	6.000	6.000
	52410001	Stromkosten	-97,24	1.500	1.500	1.500	1.500	1.500
	52410002	Energiekosten	1.174,47	10.000	12.000	12.000	12.000	12.000
	52410003	Bewirtschaftungskosten	12.872,24	9.000	14.000	14.000	14.000	14.000
57	14	+ Bilanzielle Abschreibungen	8.319,41	7.000	7.100	7.000	6.900	6.900
	57110030	Abschreibungen auf bebaute Grundstücke und grundstücksgleiche Rechte	7.880,57	6.700	6.700	6.700	6.700	6.700
	57110070	Abschreibungen auf Maschinen u.techn. Anl., Fahrz.	270,53	100	200	100	0	0
	57110080	Abschreibungen auf Betriebs- und Geschäftsausst.	168,31	200	200	200	200	200
54	16	+ Sonstige ordentliche Aufwendungen	6,00	5.000	0	0	0	0
	54310007	Geschäftsaufwendungen (Planungsleistungen, Bürger- beteiligung)	0,00	5.000	0	0	0	0
	54710000	Wertveränderung bei Sachanlagen	6,00	0	0	0	0	0
	18	= Ordentliche Aufwendungen	26.540,09	52.500	50.600	40.500	40.400	40.400
	19	= Ergebnis der lfd. Verwaltungstätigkeit	-40.601,40	-15.500	-17.400	-27.500	-27.600	-27.600
23	23	= Ergebnis v. Berücksicht. d.internen Leistungsbez.	-40.601,40	-15.500	-17.400	-27.500	-27.600	-27.600
26	26	= Ergebnis	-40.601,40	-15.500	-17.400	-27.500	-27.600	-27.600

#### Erläuterungen

#### Erläuterung zu 52110000

Abriss und Neubau Rondell (10.000 €), Grundbudget (6.000 €)

## Haushaltsplan 2023

### Teilfinanzhaushalt Kostenträger 3151100 Seniorenwohnanlage "Alter Pferdemarkt"

Gemeinde Handewitt

<b>Produktbereich</b>	3	Soziales und Jugend
<b>Produktgruppe</b>	31	Soziale Hilfen
<b>Produkt</b>	3151	Soziale Einrichtungen für Ältere (ohne Pflegeeinrichtungen)
<b>Kostenträger</b>	3151100	Seniorenwohnanlage "Alter Pferdemarkt"

1	2	Ein- und Auszahlungsarten 3	Ergebnis 2021 in EUR 4	Ansatz 2022 in EUR 5	Ansatz 2023 in EUR 6	Verpflichtungse rmächtigungen 7	Planung 2024 in EUR 8	Planung 2025 in EUR 9	Planung 2026 in EUR 10
	05	+ Privatrechtliche Leistungsentgelte	67.141,49	68.000	68.000	0	68.000	68.000	68.000
	<b>09</b>	<b>= Einzahlungen aus lfd. Verwaltungstätigkeit</b>	<b>67.141,49</b>	<b>68.000</b>	<b>68.000</b>	<b>0</b>	<b>68.000</b>	<b>68.000</b>	<b>68.000</b>
	12	+ Auszahlungen für Sach- und Dienstleistungen	-14.997,33	-40.500	-43.500	0	-33.500	-33.500	-33.500
	15	+ Sonstige Auszahlungen	0,00	-5.000	0	0	0	0	0
	<b>16</b>	<b>= Auszahlungen aus lfd. Verwaltungstätigkeit (= Zeilen 10 bis 15)</b>	<b>-14.997,33</b>	<b>-45.500</b>	<b>-43.500</b>	<b>0</b>	<b>-33.500</b>	<b>-33.500</b>	<b>-33.500</b>
	<b>17</b>	<b>= Saldo aus lfd. Verwaltungstätigkeit (= Zeilen 09/16)</b>	<b>52.144,16</b>	<b>22.500</b>	<b>24.500</b>	<b>0</b>	<b>34.500</b>	<b>34.500</b>	<b>34.500</b>
	29	+ Auszahlungen für den Erwerb von beweglichem Anlagevermögen	0,00	-4.000	-3.000	0	-3.000	-3.000	-3.000
	<b>34</b>	<b>= Auszahlungen aus Investitionstätigkeit (= Zeilen 27 bis 33)</b>	<b>0,00</b>	<b>-4.000</b>	<b>-3.000</b>	<b>0</b>	<b>-3.000</b>	<b>-3.000</b>	<b>-3.000</b>
	<b>35</b>	<b>= Saldo aus Investitionstätigkeit (= Zeilen 26/34)</b>	<b>0,00</b>	<b>-4.000</b>	<b>-3.000</b>	<b>0</b>	<b>-3.000</b>	<b>-3.000</b>	<b>-3.000</b>
	<b>36</b>	<b>= Finanzmittelüberschuss/ - fehlbetrag (= Zeilen 17, 35 und 35C)</b>	<b>52.144,16</b>	<b>18.500</b>	<b>21.500</b>	<b>0</b>	<b>31.500</b>	<b>31.500</b>	<b>31.500</b>

### Investitionen Produkt (Ktr.) 3151100 Seniorenwohnanlage "Alter Pferdemarkt"

Gemeinde Handewitt

Nr. Bezeichnung 1	Ergebnis 2021 in EUR 2	Ansatz 2022 in EUR 3	Ansatz 2023 in EUR 4	Verpflichtungs ermächtigung 5	Plan 2024 in EUR 6	Plan 2025 in EUR 7	Plan 2026 in EUR 8	Bisher bereitgestellt in EUR 9
32-09-0003 SP7 Seniorenwohnanlage "Alter Pferdemarkt"		4.000,00	3.000,00		3.000,00	3.000,00	3.000,00	11.000,00
090 1.2.6 Maschinen und technische Anlagen, Fahrzeuge		4.000,00	3.000,00		3.000,00	3.000,00	3.000,00	11.000,00
<i>Erläuterungen:</i>								
Ersatzbeschaffungen für div. Haushaltsgeräte								
32-10-0002 SP8 Seniorenwohnanlage "Alter Pferdemarkt"								4.000,00
090 1.2.6 Maschinen und technische Anlagen, Fahrzeuge								4.000,00
<b>Gesamtsumme Auszahlungen</b>								
<b>Gesamtsumme Einzahlungen</b>								
<b>Gesamtsumme Bilanz Zugang/Aufwand</b>		<b>4.000,00</b>	<b>3.000,00</b>		<b>3.000,00</b>	<b>3.000,00</b>	<b>3.000,00</b>	<b>15.000,00</b>
<b>Gesamtsumme Bilanz Abgang/Ertrag</b>								

### Teilergebnishaushalt Kostenträger 3151200 Seniorenwohnanlage "Kirchenweg"

Gemeinde Handewitt

<b>Produktbereich</b>	3	Soziales und Jugend
<b>Produktgruppe</b>	31	Soziale Hilfen
<b>Produkt</b>	3151	Soziale Einrichtungen für Ältere (ohne Pflegeeinrichtungen)
<b>Kostenträger</b>	3151200	Seniorenwohnanlage "Kirchenweg"

## Haushaltsplan 2023

### Teilergebnishaushalt Kostenträger 3151200 Seniorenwohnanlage "Kirchenweg"

Gemeinde Handewitt

1	2	Ein- und Auszahlungsarten	Ergebnis 2021 in EUR	Ansatz 2022 in EUR	Ansatz 2023 in EUR	Planung 2024 in EUR	Planung 2025 in EUR	Planung 2026 in EUR
		3	4	5	6	7	8	9
441, 442, 446	05	+ Privatrechtliche Leistungsentgelte	35.290,39	34.000	36.000	36.000	36.000	36.000
	44110000	Mieten und Pachten, Erbbauzinsen	35.290,39	34.000	36.000	36.000	36.000	36.000
	10	= Ordentliche Erträge	35.290,39	34.000	36.000	36.000	36.000	36.000
52	13	+ Aufwendungen f. Sach- u. Dienstleistungen	16.564,03	23.000	31.500	21.500	21.500	21.500
	52110000	Unterhaltung der Grundstücke und baulichen Anlagen	3.142,13	9.000	16.000	6.000	6.000	6.000
	52310000	Mieten und Pachten, Erbbauzinsen	6.240,60	7.000	7.000	7.000	7.000	7.000
	52410001	Stromkosten	356,82	600	600	600	600	600
	52410002	Energiekosten	0,00	400	400	400	400	400
	52410003	Bewirtschaftungskosten	6.824,48	6.000	7.500	7.500	7.500	7.500
57	14	+ Bilanzielle Abschreibungen	10.184,82	10.200	10.100	10.100	20.200	10.100
	57110030	Abschreibungen auf bebaute Grundstücke und grundstücksgleiche Rechte	10.077,27	10.100	10.100	10.100	20.200	10.100
	57110070	Abschreibungen auf Maschinen u. techn. Anl., Fahrz.	107,55	100	0	0	0	0
54	16	+ Sonstige ordentliche Aufwendungen	1,00	0	0	0	0	0
	54710000	Wertveränderung bei Sachanlagen	1,00	0	0	0	0	0
	18	= Ordentliche Aufwendungen	26.749,85	33.200	41.600	31.600	41.700	31.600
	19	= Ergebnis der lfd. Verwaltungstätigkeit	-8.540,54	-800	5.600	-4.400	5.700	-4.400
23	23	= Ergebnis v. Berücksicht. d. internen Leistungsbez.	-8.540,54	-800	5.600	-4.400	5.700	-4.400
26	26	= Ergebnis	-8.540,54	-800	5.600	-4.400	5.700	-4.400

#### Erläuterungen

##### Erläuterung zu 52110000

Abriss und Neubau Rondell (10.000 €), Grundbudget (6.000 €)

### Teilfinanzhaushalt Kostenträger 3151200 Seniorenwohnanlage "Kirchenweg"

Gemeinde Handewitt

<b>Produktbereich</b>	3	Soziales und Jugend
<b>Produktgruppe</b>	31	Soziale Hilfen
<b>Produkt</b>	3151	Soziale Einrichtungen für Ältere (ohne Pflegeeinrichtungen)
<b>Kostenträger</b>	3151200	Seniorenwohnanlage "Kirchenweg"

1	2	Ein- und Auszahlungsarten	Ergebnis 2021 in EUR	Ansatz 2022 in EUR	Ansatz 2023 in EUR	Verpflichtungse rmächtigungen	Planung 2024 in EUR	Planung 2025 in EUR	Planung 2026 in EUR
		3	4	5	6	7	8	9	10
	05	+ Privatrechtliche Leistungsentgelte	35.290,39	34.000	36.000	0	36.000	36.000	36.000
	09	= Einzahlungen aus lfd. Verwaltungstätigkeit	35.290,39	34.000	36.000	0	36.000	36.000	36.000
	12	+ Auszahlungen für Sach- und Dienstleistungen	-16.531,96	-23.000	-31.500	0	-21.500	-21.500	-21.500
	16	= Auszahlungen aus lfd. Verwaltungstätigkeit (= Zeilen 10 bis 15)	-16.531,96	-23.000	-31.500	0	-21.500	-21.500	-21.500
	17	= Saldo aus lfd. Verwaltungstätigkeit (= Zeilen 09/16)	18.758,43	11.000	4.500	0	14.500	14.500	14.500
	29	+ Auszahlungen für den Erwerb von beweglichem Anlagevermögen	0,00	-3.000	-3.000	0	-3.000	-3.000	-3.000

## Haushaltsplan 2023

### Teilfinanzhaushalt Kostenträger 3151200 Seniorenwohnanlage "Kirchenweg"

Gemeinde Handewitt

1	2	Ein- und Auszahlungsarten 3	Ergebnis 2021 in EUR 4	Ansatz 2022 in EUR 5	Ansatz 2023 in EUR 6	Verpflichtungse rmächtigungen 7	Planung 2024 in EUR 8	Planung 2025 in EUR 9	Planung 2026 in EUR 10
	<b>34</b>	= Auszahlungen aus Investitionstätigkeit (= Zeilen 27 bis 33)	0,00	-3.000	-3.000	0	-3.000	-3.000	-3.000
	<b>35</b>	= Saldo aus Investitionstätigkeit (= Zeilen 26/34)	0,00	-3.000	-3.000	0	-3.000	-3.000	-3.000
	<b>36</b>	= Finanzmittelüberschuss/ - fehlbetrag (= Zeilen 17, 35 und 35C)	18.758,43	8.000	1.500	0	11.500	11.500	11.500

### Investitionen Produkt (Ktr.) 3151200 Seniorenwohnanlage "Kirchenweg"

Gemeinde Handewitt

Nr. Bezeichnung 1	Ergebnis 2021 in EUR 2	Ansatz 2022 in EUR 3	Ansatz 2023 in EUR 4	Verpflichtungs ermächtigung 5	Plan 2024 in EUR 6	Plan 2025 in EUR 7	Plan 2026 in EUR 8	Bisher bereitgestellt in EUR 9
32-09-0005 SP7 Seniorenwohnanlage "Kirchenweg"		3.000,00	3.000,00		3.000,00	3.000,00	3.000,00	12.000,00
090 1.2.6 Maschinen und technische Anlagen, Fahrzeuge		3.000,00	3.000,00		3.000,00	3.000,00	3.000,00	12.000,00
<i>Erläuterungen:</i>								
Ersatzbeschaffungen für div. Haushaltsgeräte								
<b>Gesamtsumme Auszahlungen</b>								
<b>Gesamtsumme Einzahlungen</b>								
<b>Gesamtsumme Bilanz Zugang/Aufwand</b>		3.000,00	3.000,00		3.000,00	3.000,00	3.000,00	12.000,00
<b>Gesamtsumme Bilanz Abgang/Ertrag</b>								

### Teilergebnishaushalt Kostenträger 3151300 Seniorentreff, Veranstaltungen, Förderung der Seniorenarbeit

Gemeinde Handewitt

<b>Produktbereich</b>	3	Soziales und Jugend
<b>Produktgruppe</b>	31	Soziale Hilfen
<b>Produkt</b>	3151	Soziale Einrichtungen für Ältere (ohne Pflegeeinrichtungen)
<b>Kostenträger</b>	3151300	Seniorentreff, Veranstaltungen, Förderung der Seniorenarbeit

1	2	Ein- und Auszahlungsarten 3	Ergebnis 2021 in EUR 4	Ansatz 2022 in EUR 5	Ansatz 2023 in EUR 6	Planung 2024 in EUR 7	Planung 2025 in EUR 8	Planung 2026 in EUR 9
<b>448</b>	<b>06</b>	<b>+ Kostenerstattungen und Kostenumlagen</b>	<b>0,00</b>	<b>400</b>	<b>400</b>	<b>400</b>	<b>400</b>	<b>400</b>
	44880000	Ertr. aus Kostenerstattungen, Kostenumlagen übrige Bereiche	0,00	400	400	400	400	400
	<b>10</b>	<b>= Ordentliche Erträge</b>	<b>0,00</b>	<b>400</b>	<b>400</b>	<b>400</b>	<b>400</b>	<b>400</b>
<b>52</b>	<b>13</b>	<b>+ Aufwendungen f. Sach- u. Dienstleistungen</b>	<b>26.317,84</b>	<b>48.500</b>	<b>52.000</b>	<b>50.500</b>	<b>50.500</b>	<b>50.500</b>
	52110000	Unterhaltung der Grundstücke und baulichen Anlagen	0,00	200	200	200	200	200
	52310000	Mieten und Pachten, Erbbauzinsen	16.306,56	16.400	18.000	18.000	18.000	18.000
	52410001	Stromkosten	199,84	400	800	800	800	800
	52410003	Bewirtschaftungskosten	3.686,57	4.000	4.000	4.000	4.000	4.000
	52710001	Geräte und Ausstattung	0,00	500	1.000	500	500	500
	52710002	Geräte und Ausstattung EDV	143,03	0	0	0	0	0
	52910000	Aufwendungen für sonstige Dienstleistungen	0,00	2.000	3.000	2.000	2.000	2.000
	52910014	Aufwendungen Seniorenveranstaltungen	5.981,84	25.000	25.000	25.000	25.000	25.000
<b>57</b>	<b>14</b>	<b>+ Bilanzielle Abschreibungen</b>	<b>556,47</b>	<b>500</b>	<b>500</b>	<b>500</b>	<b>500</b>	<b>0</b>
	57110080	Abschreibungen auf Betriebs- und Geschäftsausst.	556,47	500	500	500	500	0

## Haushaltsplan 2023

### Teilergebnishaushalt Kostenträger 3151300 Seniorentreff, Veranstaltungen, Förderung der Seniorenarbeit

Gemeinde Handewitt

1	2	Ein- und Auszahlungsarten 3	Ergebnis 2021 in EUR 4	Ansatz 2022 in EUR 5	Ansatz 2023 in EUR 6	Planung 2024 in EUR 7	Planung 2025 in EUR 8	Planung 2026 in EUR 9
<b>53</b>	<b>15</b>	<b>+ Transferaufwendungen</b>	<b>5.671,82</b>	<b>8.700</b>	<b>8.700</b>	<b>8.700</b>	<b>8.700</b>	<b>8.700</b>
	53180008	Zuschüsse an örtliche Seniorengruppen	4.771,82	4.800	4.800	4.800	4.800	4.800
	53180009	Zuschüsse an dänischen Seniorenclub	900,00	900	900	900	900	900
	53180010	Personalkostenzuschuss an Seniorenverein Hdw.	0,00	3.000	3.000	3.000	3.000	3.000
<b>54</b>	<b>16</b>	<b>+ Sonstige ordentliche Aufwendungen</b>	<b>1.913,28</b>	<b>4.200</b>	<b>4.200</b>	<b>4.200</b>	<b>4.200</b>	<b>4.200</b>
	54210000	Aufwendungen für ehrenamtliche u. sonstige Tätigk.	1.648,00	2.200	2.200	2.200	2.200	2.200
	54310000	Geschäftsaufwendungen	0,00	2.000	2.000	2.000	2.000	2.000
	54310003	Geschäftsaufwendungen (Telefon, Internet, GEZ, Datenübertragung, etc.)	263,28	0	0	0	0	0
	54710000	Wertveränderung bei Sachanlagen	2,00	0	0	0	0	0
<b>18</b>	<b>=</b>	<b>Ordentliche Aufwendungen</b>	<b>34.459,41</b>	<b>61.900</b>	<b>65.400</b>	<b>63.900</b>	<b>63.900</b>	<b>63.400</b>
<b>19</b>	<b>=</b>	<b>Ergebnis der lfd. Verwaltungstätigkeit</b>	<b>34.459,41</b>	<b>61.500</b>	<b>65.000</b>	<b>63.500</b>	<b>63.500</b>	<b>63.000</b>
<b>23</b>	<b>23</b>	<b>= Ergebnis v. Berücksicht. d.internen Leistungsbez.</b>	<b>34.459,41</b>	<b>61.500</b>	<b>65.000</b>	<b>63.500</b>	<b>63.500</b>	<b>63.000</b>
<b>26</b>	<b>26</b>	<b>= Ergebnis</b>	<b>34.459,41</b>	<b>61.500</b>	<b>65.000</b>	<b>63.500</b>	<b>63.500</b>	<b>63.000</b>

#### Erläuterungen

#### Erläuterung zu 52710001

u.a. Boulekernelsets, Visitenkarten Seniorenbeirat

#### Erläuterung zu 52910000

u.a. Einweihungsfest der Boulebahn

#### Erläuterung zu 52910014

u.a. für Seniorenfahrt, Vorträge für Senioren, Seniorensport

### Teilfinanzhaushalt Kostenträger 3151300 Seniorentreff, Veranstaltungen, Förderung der Seniorenarbeit

Gemeinde Handewitt

<b>Produktbereich</b>	3	Soziales und Jugend
<b>Produktgruppe</b>	31	Soziale Hilfen
<b>Produkt</b>	3151	Soziale Einrichtungen für Ältere (ohne Pflegeeinrichtungen)
<b>Kostenträger</b>	3151300	Seniorentreff, Veranstaltungen, Förderung der Seniorenarbeit

1	2	Ein- und Auszahlungsarten 3	Ergebnis 2021 in EUR 4	Ansatz 2022 in EUR 5	Ansatz 2023 in EUR 6	Verpflichtungse rmächtigungen 7	Planung 2024 in EUR 8	Planung 2025 in EUR 9	Planung 2026 in EUR 10
	06	+ Kostenerstattungen und Kostenumlagen	0,00	400	400	0	400	400	400
<b>09</b>	<b>=</b>	<b>Einzahlungen aus lfd. Verwaltungstätigkeit</b>	<b>0,00</b>	<b>400</b>	<b>400</b>	<b>0</b>	<b>400</b>	<b>400</b>	<b>400</b>
	12	+ Auszahlungen für Sach- und Dienstleistungen	-26.485,46	-48.500	-52.000	0	-50.500	-50.500	-50.500
	14	+ Transferauszahlungen	-5.271,82	-8.700	-8.700	0	-8.700	-8.700	-8.700
	15	+ Sonstige Auszahlungen	-1.910,73	-4.200	-4.200	0	-4.200	-4.200	-4.200
<b>16</b>	<b>=</b>	<b>Auszahlungen aus lfd. Verwaltungstätigkeit (= Zeilen 10 bis 15)</b>	<b>-33.668,01</b>	<b>-61.400</b>	<b>-64.900</b>	<b>0</b>	<b>-63.400</b>	<b>-63.400</b>	<b>-63.400</b>

## Haushaltsplan 2023

### Teilfinanzhaushalt Kostenträger 3151300 Seniorentreff, Veranstaltungen, Förderung der Seniorenarbeit

Gemeinde Handewitt

1	2	Ein- und Auszahlungsarten 3	Ergebnis 2021 in EUR 4	Ansatz 2022 in EUR 5	Ansatz 2023 in EUR 6	Verpflichtungse rmächtigungen 7	Planung 2024 in EUR 8	Planung 2025 in EUR 9	Planung 2026 in EUR 10
	17	= Saldo aus lfd. Verwaltungstätigkeit (= Zeilen 09/16)	-33.668,01	-61.000	-64.500	0	-63.000	-63.000	-63.000
	29	+ Auszahlungen für den Erwerb von beweglichem Anlagevermögen	-2.362,34	0	-800	0	0	0	0
	31	+ Auszahlungen für Baumaßnahmen	0,00	-10.000	-2.500	0	0	0	0
	34	= Auszahlungen aus Investitionstätigkeit (= Zeilen 27 bis 33)	-2.362,34	-10.000	-3.300	0	0	0	0
	35	= Saldo aus Investitionstätigkeit (= Zeilen 26/34)	-2.362,34	-10.000	-3.300	0	0	0	0
	36	= Finanzmittelüberschuss/ - fehlbetrag (= Zeilen 17, 35 und 35C)	-36.030,35	-71.000	-67.800	0	-63.000	-63.000	-63.000

### Investitionen Produkt (Ktr.) 3151300 Seniorentreff, Veranstaltungen, Förderung der Seniorenarbeit

Gemeinde Handewitt

Nr. Bezeichnung 1	Ergebnis 2021 in EUR 2	Ansatz 2022 in EUR 3	Ansatz 2023 in EUR 4	Verpflichtungs ermächtigung 5	Plan 2024 in EUR 6	Plan 2025 in EUR 7	Plan 2026 in EUR 8	Bisher bereitgestellt in EUR 9
32-05-0005 HOB Seniorentreff		10.000,00	2.500,00					12.500,00
054 1.2.2.4 Sonstige Dienst-, Geschäfts- und Betriebsgebäude		10.000,00	2.500,00					12.500,00
<i>Erläuterungen:</i> Pflasterung für Sitzgruppe								
32-10-0001 SP8 Seniorentreff	2.362,34		800,00					3.300,00
100 1.2.7 Betriebs und Geschäftsausstattung	2.362,34		800,00					3.300,00
<i>Erläuterungen:</i> Dropflag und Hinweisschilder Boulebahan								
<b>Gesamtsumme Auszahlungen</b>								
<b>Gesamtsumme Einzahlungen</b>								
<b>Gesamtsumme Bilanz Zugang/Aufwand</b>	<b>2.362,34</b>	<b>10.000,00</b>	<b>3.300,00</b>					<b>15.800,00</b>
<b>Gesamtsumme Bilanz Abgang/Ertrag</b>								

### Teilergebnishaushalt Kostenträger 3152000 Sozialstation

Gemeinde Handewitt

<b>Produktbereich</b>	3	Soziales und Jugend
<b>Produktgruppe</b>	31	Soziale Hilfen
<b>Produkt</b>	3152	Soziale Einrichtungen für pflegebedürftige ältere Menschen
<b>Kostenträger</b>	3152000	Sozialstation

1	2	Ein- und Auszahlungsarten 3	Ergebnis 2021 in EUR 4	Ansatz 2022 in EUR 5	Ansatz 2023 in EUR 6	Planung 2024 in EUR 7	Planung 2025 in EUR 8	Planung 2026 in EUR 9
441, 442, 446	05	+ <b>Privatrechtliche Leistungsentgelte</b>	56.021,52	33.700	58.000	58.000	58.000	58.000
	44110000	Mieten und Pachten, Erbbauzinsen	56.021,52	33.700	58.000	58.000	58.000	58.000
	10	= <b>Ordentliche Erträge</b>	56.021,52	33.700	58.000	58.000	58.000	58.000
52	13	+ <b>Aufwendungen f. Sach- u. Dienstleistungen</b>	56.976,31	57.000	58.500	58.500	58.500	58.500
	52310000	Mieten und Pachten, Erbbauzinsen	56.976,31	57.000	58.500	58.500	58.500	58.500
57	14	+ <b>Bilanzielle Abschreibungen</b>	595,00	600	600	400	400	400



## Haushaltsplan 2023

### Teilergebnishaushalt Kostenträger 3152000 Sozialstation

Gemeinde Handewitt

1	2	Ein- und Auszahlungsarten	Ergebnis 2021 in EUR	Ansatz 2022 in EUR	Ansatz 2023 in EUR	Planung 2024 in EUR	Planung 2025 in EUR	Planung 2026 in EUR
		3	4	5	6	7	8	9
	57110070	Abschreibungen auf Maschinen u.techn. Anl., Fahrz.	595,00	600	600	400	400	400
<b>53</b>	<b>15</b>	<b>+ Transferaufwendungen</b>	<b>0,00</b>	<b>5.000</b>	<b>5.000</b>	<b>5.000</b>	<b>5.000</b>	<b>5.000</b>
	53180020	Zuschüsse an Sozialstation Handewitt	0,00	5.000	5.000	5.000	5.000	5.000
<b>18</b>		<b>= Ordentliche Aufwendungen</b>	<b>57.571,31</b>	<b>62.600</b>	<b>64.100</b>	<b>63.900</b>	<b>63.900</b>	<b>63.900</b>
<b>19</b>		<b>= Ergebnis der lfd. Verwaltungstätigkeit</b>	<b>1.549,79</b>	<b>28.900</b>	<b>6.100</b>	<b>5.900</b>	<b>5.900</b>	<b>5.900</b>
<b>23</b>	<b>23</b>	<b>= Ergebnis v. Berücksicht. d.internen Leistungsbez.</b>	<b>1.549,79</b>	<b>28.900</b>	<b>6.100</b>	<b>5.900</b>	<b>5.900</b>	<b>5.900</b>
<b>26</b>	<b>26</b>	<b>= Ergebnis</b>	<b>1.549,79</b>	<b>28.900</b>	<b>6.100</b>	<b>5.900</b>	<b>5.900</b>	<b>5.900</b>

### Teilfinanzhaushalt Kostenträger 3152000 Sozialstation

Gemeinde Handewitt

<b>Produktbereich</b>	3	Soziales und Jugend
<b>Produktgruppe</b>	31	Soziale Hilfen
<b>Produkt</b>	3152	Soziale Einrichtungen für pflegebedürftige ältere Menschen
<b>Kostenträger</b>	3152000	Sozialstation

1	2	Ein- und Auszahlungsarten	Ergebnis 2021 in EUR	Ansatz 2022 in EUR	Ansatz 2023 in EUR	Verpflichtungse rmächtigungen	Planung 2024 in EUR	Planung 2025 in EUR	Planung 2026 in EUR
		3	4	5	6	7	8	9	10
	05	+ Privatrechtliche Leistungsentgelte	56.021,52	33.700	58.000	0	58.000	58.000	58.000
<b>09</b>		<b>= Einzahlungen aus lfd. Verwaltungstätigkeit</b>	<b>56.021,52</b>	<b>33.700</b>	<b>58.000</b>	<b>0</b>	<b>58.000</b>	<b>58.000</b>	<b>58.000</b>
	12	+ Auszahlungen für Sach- und Dienstleistungen	-56.976,31	-57.000	-58.500	0	-58.500	-58.500	-58.500
	14	+ Transferauszahlungen	0,00	-5.000	-5.000	0	-5.000	-5.000	-5.000
<b>16</b>		<b>= Auszahlungen aus lfd. Verwaltungstätigkeit (= Zeilen 10 bis 15)</b>	<b>-56.976,31</b>	<b>-62.000</b>	<b>-63.500</b>	<b>0</b>	<b>-63.500</b>	<b>-63.500</b>	<b>-63.500</b>
<b>17</b>		<b>= Saldo aus lfd. Verwaltungstätigkeit (= Zeilen 09/16)</b>	<b>-954,79</b>	<b>-28.300</b>	<b>-5.500</b>	<b>0</b>	<b>-5.500</b>	<b>-5.500</b>	<b>-5.500</b>
<b>36</b>		<b>= Finanzmittelüberschuss/- fehlbetrag (= Zeilen 17, 35 und 35C)</b>	<b>-954,79</b>	<b>-28.300</b>	<b>-5.500</b>	<b>0</b>	<b>-5.500</b>	<b>-5.500</b>	<b>-5.500</b>

### Teilergebnishaushalt Kostenträger 3154000 Soziale Einrichtungen für Wohnungslose

Gemeinde Handewitt

<b>Produktbereich</b>	3	Soziales und Jugend
<b>Produktgruppe</b>	31	Soziale Hilfen
<b>Produkt</b>	3154	Soziale Einrichtungen für Wohnungslose
<b>Kostenträger</b>	3154000	Soziale Einrichtungen für Wohnungslose

1	2	Ein- und Auszahlungsarten	Ergebnis 2021 in EUR	Ansatz 2022 in EUR	Ansatz 2023 in EUR	Planung 2024 in EUR	Planung 2025 in EUR	Planung 2026 in EUR
		3	4	5	6	7	8	9
<b>41</b>	<b>02</b>	<b>+ Zuwendungen und allgemeine Umlagen</b>	<b>56.674,53</b>	<b>41.100</b>	<b>0</b>	<b>0</b>	<b>0</b>	<b>1.100</b>
	41420000	Zuweisungen und Zuschüsse für laufende Zwecke Gem. (GV)	55.570,56	40.000	0	0	0	0
	41620000	Erträge a.d. Auflös.v. Sonderposten a. Zuweisungen	1.103,97	1.100	0	0	0	1.100
<b>43</b>	<b>04</b>	<b>+ Öffentlich-rechtliche Leistungsentgelte</b>	<b>227.460,32</b>	<b>500.000</b>	<b>5.000</b>	<b>5.000</b>	<b>5.000</b>	<b>5.000</b>
	43210000	Benutzungsgebühren und ähnliche Entgelte	227.460,32	500.000	5.000	5.000	5.000	5.000
<b>441, 442, 446</b>	<b>05</b>	<b>+ Privatrechtliche Leistungsentgelte</b>	<b>1.090,54</b>	<b>0</b>	<b>0</b>	<b>0</b>	<b>0</b>	<b>0</b>

## Haushaltsplan 2023

### Teilergebnishaushalt Kostenträger 3154000 Soziale Einrichtungen für Wohnungslose

Gemeinde Handewitt

1	2	3	4	5	6	7	8	9
		Ein- und Auszahlungsarten	Ergebnis 2021 in EUR	Ansatz 2022 in EUR	Ansatz 2023 in EUR	Planung 2024 in EUR	Planung 2025 in EUR	Planung 2026 in EUR
	44610000	Sonstige privatrechtliche Leistungsentgelte	1.090,54	0	0	0	0	0
<b>448</b>	<b>06</b>	<b>+ Kostenerstattungen und Kostenumlagen</b>	<b>34.135,64</b>	<b>60.000</b>	<b>0</b>	<b>0</b>	<b>0</b>	<b>0</b>
	44820000	Erträge aus Kostenerstattungen, Kostenumlagen Gem. (GV)	33.614,44	60.000	0	0	0	0
	44880000	Ertr. aus Kostenerstattungen, Kostenumlagen übrige Bereiche	521,20	0	0	0	0	0
<b>45</b>	<b>07</b>	<b>+ Sonstige ordentliche Erträge</b>	<b>2,00</b>	<b>0</b>	<b>0</b>	<b>0</b>	<b>0</b>	<b>0</b>
	45830000	Sonstige nicht zahlungswirksame ordentl. Erträge	2,00	0	0	0	0	0
	<b>10</b>	<b>= Ordentliche Erträge</b>	<b>319.363,03</b>	<b>601.100</b>	<b>5.000</b>	<b>5.000</b>	<b>5.000</b>	<b>6.100</b>
<b>50</b>	<b>11</b>	<b>Personalaufwendungen</b>	<b>84.754,47</b>	<b>97.200</b>	<b>0</b>	<b>0</b>	<b>0</b>	<b>0</b>
	50120000	Löhne/Gehälter Arbeitnehmerinnen/-nehmer	65.805,44	76.100	0	0	0	0
	50220000	Versorgungskassen Arbeitnehmerinnen/-nehmer	4.548,16	5.000	0	0	0	0
	50320000	SozV. Arbeitnehmerinnen/-nehmer	13.908,66	15.900	0	0	0	0
	50410000	Beihilfen und Unterstützungsleistungen und dgl. für Beschäftigte	492,21	200	0	0	0	0
<b>52</b>	<b>13</b>	<b>+ Aufwendungen f. Sach- u. Dienstleistungen</b>	<b>292.155,42</b>	<b>685.700</b>	<b>13.500</b>	<b>13.500</b>	<b>13.500</b>	<b>13.500</b>
	52110000	Unterhaltung der Grundstücke und baulichen Anlagen	12.938,76	38.000	0	0	0	0
	52310000	Mieten und Pachten, Erbbauzinsen	217.413,93	450.000	10.000	10.000	10.000	10.000
	52410001	Stromkosten	29.384,22	67.000	1.000	1.000	1.000	1.000
	52410002	Energiekosten	21.165,16	60.000	1.000	1.000	1.000	1.000
	52410003	Bewirtschaftungskosten	10.201,34	20.000	500	500	500	500
	52620000	Aus- und Fortbildung, Umschulung	90,00	700	0	0	0	0
	52710000	Besondere Verwaltungs- und Betriebsaufwendungen	546,00	20.000	0	0	0	0
	52710001	Geräte und Ausstattung	416,01	30.000	1.000	1.000	1.000	1.000
<b>57</b>	<b>14</b>	<b>+ Bilanzielle Abschreibungen</b>	<b>4.028,30</b>	<b>3.800</b>	<b>100</b>	<b>100</b>	<b>0</b>	<b>3.600</b>
	57110030	Abschreibungen auf bebaute Grundstücke und grundstücksgleiche Rechte	3.636,35	3.600	0	0	0	3.600
	57110070	Abschreibungen auf Maschinen u. techn. Anl., Fahrz.	220,92	100	0	0	0	0
	57110080	Abschreibungen auf Betriebs- und Geschäftsausst.	171,03	100	100	100	0	0
<b>53</b>	<b>15</b>	<b>+ Transferaufwendungen</b>	<b>39.252,00</b>	<b>39.300</b>	<b>0</b>	<b>0</b>	<b>0</b>	<b>0</b>
	53180000	Zuweisungen und Zuschüsse für lfd. Zwecke übrige Bereiche	39.252,00	39.300	0	0	0	0
<b>54</b>	<b>16</b>	<b>+ Sonstige ordentliche Aufwendungen</b>	<b>5.840,47</b>	<b>6.700</b>	<b>0</b>	<b>0</b>	<b>0</b>	<b>0</b>
	54310000	Geschäftsaufwendungen	2.917,25	4.000	0	0	0	0
	54310002	Geschäftsaufwendungen (Reisekosten)	1.273,96	1.000	0	0	0	0
	54310003	Geschäftsaufwendungen (Telefon, Internet, GEZ, Datenübertragung, etc.)	262,98	200	0	0	0	0
	54310006	Geschäftsaufwendungen (Sachverständige, Gerichts- und Anwaltskosten)	1.381,28	0	0	0	0	0
	54310007	Geschäftsaufwendungen (Planungsleistungen, Bürgerbeteiligung)	0,00	1.500	0	0	0	0
	54710000	Wertveränderung bei Sachanlagen	5,00	0	0	0	0	0
	<b>18</b>	<b>= Ordentliche Aufwendungen</b>	<b>426.030,66</b>	<b>832.700</b>	<b>13.600</b>	<b>13.600</b>	<b>13.500</b>	<b>17.100</b>
	<b>19</b>	<b>= Ergebnis der lfd. Verwaltungstätigkeit</b>	<b>106.667,63</b>	<b>231.600</b>	<b>8.600</b>	<b>8.600</b>	<b>8.500</b>	<b>11.000</b>

## Haushaltsplan 2023

### Teilergebnishaushalt Kostenträger 3154000 Soziale Einrichtungen für Wohnungslose

Gemeinde Handewitt

1	2	Ein- und Auszahlungsarten 3	Ergebnis 2021 in EUR 4	Ansatz 2022 in EUR 5	Ansatz 2023 in EUR 6	Planung 2024 in EUR 7	Planung 2025 in EUR 8	Planung 2026 in EUR 9
23	23	=Ergebnis v. Berücksicht. d.internen Leistungsbez.	106.667,63	231.600	8.600	8.600	8.500	11.000
26	26	= Ergebnis	106.667,63	231.600	8.600	8.600	8.500	11.000

#### Erläuterungen

#### Erläuterung zu 52310000

Aufgrund des neuen gesetzlich festgelegten Produktrahmenplan sind alle Aufwendungen für Asylbewerber und Ausländer ab 2023 unter dem Kostenträger 3155000 abgebildet.

### Teilfinanzhaushalt Kostenträger 3154000 Soziale Einrichtungen für Wohnungslose

Gemeinde Handewitt

<b>Produktbereich</b>	3	Soziales und Jugend
<b>Produktgruppe</b>	31	Soziale Hilfen
<b>Produkt</b>	3154	Soziale Einrichtungen für Wohnungslose
<b>Kostenträger</b>	3154000	Soziale Einrichtungen für Wohnungslose

1	2	Ein- und Auszahlungsarten 3	Ergebnis 2021 in EUR 4	Ansatz 2022 in EUR 5	Ansatz 2023 in EUR 6	Verpflichtungse rmächtigungen 7	Planung 2024 in EUR 8	Planung 2025 in EUR 9	Planung 2026 in EUR 10
	02	+ Zuwendungen und allgemeine Umlagen	67.051,31	40.000	0	0	0	0	0
	04	+ Öffentlich-rechtliche Leistungsentgelte	222.034,81	500.000	5.000	0	5.000	5.000	5.000
	05	+ Privatrechtliche Leistungsentgelte	1.566,21	0	0	0	0	0	0
	06	+ Kostenerstattungen und Kostenumlagen	30.436,67	60.000	0	0	0	0	0
	<b>09</b>	<b>= Einzahlungen aus lfd. Verwaltungstätigkeit</b>	<b>321.089,00</b>	<b>600.000</b>	<b>5.000</b>	<b>0</b>	<b>5.000</b>	<b>5.000</b>	<b>5.000</b>
	10	Personalauszahlungen	-84.741,91	-97.200	0	0	0	0	0
	12	+ Auszahlungen für Sach- und Dienstleistungen	-260.601,29	-685.700	-13.500	0	-13.500	-13.500	-13.500
	14	+ Transferauszahlungen	-39.252,00	-39.300	0	0	0	0	0
	15	+ Sonstige Auszahlungen	-5.811,85	-6.700	0	0	0	0	0
	<b>16</b>	<b>= Auszahlungen aus lfd. Verwaltungstätigkeit (= Zeilen 10 bis 15)</b>	<b>-390.407,05</b>	<b>-828.900</b>	<b>-13.500</b>	<b>0</b>	<b>-13.500</b>	<b>-13.500</b>	<b>-13.500</b>
	<b>17</b>	<b>= Saldo aus lfd. Verwaltungstätigkeit (= Zeilen 09/16)</b>	<b>-69.318,05</b>	<b>-228.900</b>	<b>-8.500</b>	<b>0</b>	<b>-8.500</b>	<b>-8.500</b>	<b>-8.500</b>
	29	+ Auszahlungen für den Erwerb von beweglichem Anlagevermögen	-543,01	-5.000	-2.500	0	-2.500	-2.500	-2.500
	<b>34</b>	<b>= Auszahlungen aus Investitionstätigkeit (= Zeilen 27 bis 33)</b>	<b>-543,01</b>	<b>-5.000</b>	<b>-2.500</b>	<b>0</b>	<b>-2.500</b>	<b>-2.500</b>	<b>-2.500</b>
	<b>35</b>	<b>= Saldo aus Investitionstätigkeit (= Zeilen 26/34)</b>	<b>-543,01</b>	<b>-5.000</b>	<b>-2.500</b>	<b>0</b>	<b>-2.500</b>	<b>-2.500</b>	<b>-2.500</b>
	<b>36</b>	<b>= Finanzmittelüberschuss/ - fehlbetrag (= Zeilen 17, 35 und 35C)</b>	<b>-69.861,06</b>	<b>-233.900</b>	<b>-11.000</b>	<b>0</b>	<b>-11.000</b>	<b>-11.000</b>	<b>-11.000</b>

### Investitionen Produkt (Ktr.) 3154000 Soziale Einrichtungen für Wohnungslose

Gemeinde Handewitt

Nr. 1	Bezeichnung 2	Ergebnis 2021 in EUR 3	Ansatz 2022 in EUR 4	Ansatz 2023 in EUR 5	Verpflichtungse rmächtigung 6	Plan 2024 in EUR 7	Plan 2025 in EUR 8	Plan 2026 in EUR 9	Bisher bereitgestellt in EUR 10
34-09-0001 SP7	Wohnungslose	330,00	5.000,00	2.500,00		2.500,00	2.500,00	2.500,00	7.500,00
	090 1.2.6 Maschinen und technische Anlagen, Fahrzeuge	330,00	5.000,00	2.500,00		2.500,00	2.500,00	2.500,00	7.500,00

## Haushaltsplan 2023

### Investitionen Produkt (Ktr.) 3154000 Soziale Einrichtungen für Wohnungslose

Gemeinde Handewitt

Nr. Bezeichnung 1	Ergebnis 2021 in EUR 2	Ansatz 2022 in EUR 3	Ansatz 2023 in EUR 4	Verpflichtung ermächtigung 5	Plan 2024 in EUR 6	Plan 2025 in EUR 7	Plan 2026 in EUR 8	Bisher bereitgestellt in EUR 9
34-10-0001 SP8 Wohnungslose	213,01							400,00
100 1.2.7 Betriebs und Geschäftsausstattung	213,01							400,00
<b>Gesamtsumme Auszahlungen</b>								
<b>Gesamtsumme Einzahlungen</b>								
<b>Gesamtsumme Bilanz Zugang/Aufwand</b>	<b>543,01</b>	<b>5.000,00</b>	<b>2.500,00</b>		<b>2.500,00</b>	<b>2.500,00</b>	<b>2.500,00</b>	<b>7.900,00</b>
<b>Gesamtsumme Bilanz Abgang/Ertrag</b>								

### Teilergebnishaushalt Kostenträger 3155000 Soziale Einrichtung für Aussiedler und Ausländer

Gemeinde Handewitt

**Produktbereich** 3 Soziales und Jugend  
**Produktgruppe** 31 Soziale Hilfen  
**Produkt** 3155 Soziale Einrichtungen für Aussiedler und Ausländer  
**Kostenträger** 3155000 Soziale Einrichtung für Aussiedler und Ausländer

1	2	Ein- und Auszahlungsarten 3	Ergebnis 2021 in EUR 4	Ansatz 2022 in EUR 5	Ansatz 2023 in EUR 6	Planung 2024 in EUR 7	Planung 2025 in EUR 8	Planung 2026 in EUR 9
<b>41</b>	<b>02</b>	<b>+ Zuwendungen und allgemeine Umlagen</b>	<b>0,00</b>	<b>0</b>	<b>41.100</b>	<b>41.100</b>	<b>42.200</b>	<b>42.200</b>
	41420000	Zuweisungen und Zuschüsse für laufende Zwecke Gem. (GV)	0,00	0	40.000	40.000	40.000	40.000
	41620000	Erträge a.d. Auflös.v. Sonderposten a. Zuweisungen	0,00	0	1.100	1.100	2.200	2.200
<b>43</b>	<b>04</b>	<b>+ Öffentlich-rechtliche Leistungsentgelte</b>	<b>0,00</b>	<b>0</b>	<b>500.000</b>	<b>500.000</b>	<b>500.000</b>	<b>500.000</b>
	43210000	Benutzungsgebühren und ähnliche Entgelte	0,00	0	500.000	500.000	500.000	500.000
<b>448</b>	<b>06</b>	<b>+ Kostenerstattungen und Kostenumlagen</b>	<b>0,00</b>	<b>0</b>	<b>60.000</b>	<b>60.000</b>	<b>60.000</b>	<b>60.000</b>
	44820000	Erträge aus Kostenerstattungen, Kostenumlagen Gem. (GV)	0,00	0	60.000	60.000	60.000	60.000
	<b>10</b>	<b>= Ordentliche Erträge</b>	<b>0,00</b>	<b>0</b>	<b>601.100</b>	<b>601.100</b>	<b>602.200</b>	<b>602.200</b>
<b>50</b>	<b>11</b>	<b>Personalaufwendungen</b>	<b>0,00</b>	<b>0</b>	<b>101.000</b>	<b>103.200</b>	<b>105.500</b>	<b>107.800</b>
	50120000	Löhne/Gehälter Arbeitnehmerinnen/-nehmer	0,00	0	79.100	80.700	82.400	84.100
	50220000	Versorgungskassen Arbeitnehmerinnen/-nehmer	0,00	0	5.200	5.400	5.600	5.800
	50320000	SozV. Arbeitnehmerinnen/-nehmer	0,00	0	16.500	16.900	17.300	17.700
	50410000	Beihilfen und Unterstützungsleistungen und dgl. für Beschäftigte	0,00	0	200	200	200	200
<b>52</b>	<b>13</b>	<b>+ Aufwendungen f. Sach- u. Dienstleistungen</b>	<b>0,00</b>	<b>0</b>	<b>632.700</b>	<b>632.700</b>	<b>632.700</b>	<b>632.700</b>
	52110000	Unterhaltung der Grundstücke und baulichen Anlagen	0,00	0	15.000	15.000	15.000	15.000
	52310000	Mieten und Pachten, Erbbauzinsen	0,00	0	450.000	450.000	450.000	450.000
	52410001	Stromkosten	0,00	0	67.000	67.000	67.000	67.000
	52410002	Energiekosten	0,00	0	60.000	60.000	60.000	60.000
	52410003	Bewirtschaftungskosten	0,00	0	20.000	20.000	20.000	20.000
	52620000	Aus- und Fortbildung, Umschulung	0,00	0	700	700	700	700
	52710000	Besondere Verwaltungs- und Betriebsaufwendungen	0,00	0	10.000	10.000	10.000	10.000
	52710001	Geräte und Ausstattung	0,00	0	10.000	10.000	10.000	10.000
<b>57</b>	<b>14</b>	<b>+ Bilanzielle Abschreibungen</b>	<b>0,00</b>	<b>0</b>	<b>3.800</b>	<b>3.700</b>	<b>3.700</b>	<b>3.700</b>
	57110030	Abschreibungen auf bebaute Grundstücke und grundstücksgleiche Rechte	0,00	0	3.700	3.600	3.600	3.600

## Haushaltsplan 2023

### Teilergebnishaushalt Kostenträger 3155000 Soziale Einrichtung für Aussiedler und Ausländer

Gemeinde Handewitt

1	2	Ein- und Auszahlungsarten 3	Ergebnis 2021 in EUR 4	Ansatz 2022 in EUR 5	Ansatz 2023 in EUR 6	Planung 2024 in EUR 7	Planung 2025 in EUR 8	Planung 2026 in EUR 9
	57110070	Abschreibungen auf Maschinen u.techn. Anl., Fahrz.	0,00	0	100	100	100	100
<b>54</b>	<b>16</b>	<b>+ Sonstige ordentliche Aufwendungen</b>	<b>0,00</b>	<b>0</b>	<b>5.800</b>	<b>5.800</b>	<b>5.800</b>	<b>5.800</b>
	54310000	Geschäftsaufwendungen	0,00	0	4.000	4.000	4.000	4.000
	54310002	Geschäftsaufwendungen (Reisekosten)	0,00	0	1.500	1.500	1.500	1.500
	54310003	Geschäftsaufwendungen (Telefon, Internet, GEZ, Datenübertragung, etc.)	0,00	0	300	300	300	300
	<b>18</b>	<b>= Ordentliche Aufwendungen</b>	<b>0,00</b>	<b>0</b>	<b>743.300</b>	<b>745.400</b>	<b>747.700</b>	<b>750.000</b>
	<b>19</b>	<b>= Ergebnis der lfd. Verwaltungstätigkeit</b>	<b>0,00</b>	<b>0</b>	<b>142.200</b>	<b>144.300</b>	<b>145.500</b>	<b>147.800</b>
<b>23</b>	<b>23</b>	<b>= Ergebnis v. Berücksicht. d.internen Leistungsbez.</b>	<b>0,00</b>	<b>0</b>	<b>142.200</b>	<b>144.300</b>	<b>145.500</b>	<b>147.800</b>
<b>26</b>	<b>26</b>	<b>= Ergebnis</b>	<b>0,00</b>	<b>0</b>	<b>142.200</b>	<b>144.300</b>	<b>145.500</b>	<b>147.800</b>

### Teilfinanzhaushalt Kostenträger 3155000 Soziale Einrichtung für Aussiedler und Ausländer

Gemeinde Handewitt

<b>Produktbereich</b>	3	Soziales und Jugend
<b>Produktgruppe</b>	31	Soziale Hilfen
<b>Produkt</b>	3155	Soziale Einrichtungen für Aussiedler und Ausländer
<b>Kostenträger</b>	3155000	Soziale Einrichtung für Aussiedler und Ausländer

1	2	Ein- und Auszahlungsarten 3	Ergebnis 2021 in EUR 4	Ansatz 2022 in EUR 5	Ansatz 2023 in EUR 6	Verpflichtungs- ermächtigungen 7	Planung 2024 in EUR 8	Planung 2025 in EUR 9	Planung 2026 in EUR 10
	02	+ Zuwendungen und allgemeine Umlagen	0,00	0	40.000	0	40.000	40.000	40.000
	04	+ Öffentlich-rechtliche Leistungsentgelte	0,00	0	500.000	0	500.000	500.000	500.000
	06	+ Kostenerstattungen und Kostenumlagen	0,00	0	60.000	0	60.000	60.000	60.000
	<b>09</b>	<b>= Einzahlungen aus lfd. Verwaltungstätigkeit</b>	<b>0,00</b>	<b>0</b>	<b>600.000</b>	<b>0</b>	<b>600.000</b>	<b>600.000</b>	<b>600.000</b>
	10	Personalauszahlungen	0,00	0	-101.000	0	-103.200	-105.500	-107.800
	12	+ Auszahlungen für Sach- und Dienstleistungen	0,00	0	-632.700	0	-632.700	-632.700	-632.700
	15	+ Sonstige Auszahlungen	0,00	0	-5.800	0	-5.800	-5.800	-5.800
	<b>16</b>	<b>= Auszahlungen aus lfd. Verwaltungstätigkeit (= Zeilen 10 bis 15)</b>	<b>0,00</b>	<b>0</b>	<b>-739.500</b>	<b>0</b>	<b>-741.700</b>	<b>-744.000</b>	<b>-746.300</b>
	<b>17</b>	<b>= Saldo aus lfd. Verwaltungstätigkeit (= Zeilen 09/16)</b>	<b>0,00</b>	<b>0</b>	<b>-139.500</b>	<b>0</b>	<b>-141.700</b>	<b>-144.000</b>	<b>-146.300</b>
	29	+ Auszahlungen für den Erwerb von beweglichem Anlagevermögen	0,00	0	-2.500	0	-2.500	-2.500	-2.500
	<b>34</b>	<b>= Auszahlungen aus Investitionstätigkeit (= Zeilen 27 bis 33)</b>	<b>0,00</b>	<b>0</b>	<b>-2.500</b>	<b>0</b>	<b>-2.500</b>	<b>-2.500</b>	<b>-2.500</b>
	<b>35</b>	<b>= Saldo aus Investitionstätigkeit (= Zeilen 26/34)</b>	<b>0,00</b>	<b>0</b>	<b>-2.500</b>	<b>0</b>	<b>-2.500</b>	<b>-2.500</b>	<b>-2.500</b>
	<b>36</b>	<b>= Finanzmittelüberschuss/- fehlbetrag (= Zeilen 17, 35 und 35C)</b>	<b>0,00</b>	<b>0</b>	<b>-142.000</b>	<b>0</b>	<b>-144.200</b>	<b>-146.500</b>	<b>-148.800</b>

### Investitionen Produkt (Ktr.) 3155000 Soziale Einrichtung für Aussiedler und Ausländer

Gemeinde Handewitt

Nr.	Bezeichnung 1	Ergebnis 2021 in EUR 2	Ansatz 2022 in EUR 3	Ansatz 2023 in EUR 4	Verpflichtungs- ermächtigung 5	Plan 2024 in EUR 6	Plan 2025 in EUR 7	Plan 2026 in EUR 8	Bisher bereitgestellt in EUR 9
34-09-0003 SP7	Asylbewerber und Ausländer			2.500,00		2.500,00	2.500,00	2.500,00	2.500,00

## Haushaltsplan 2023

### Investitionen Produkt (Ktr.) 3155000 Soziale Einrichtung für Aussiedler und Ausländer

Gemeinde Handewitt

Nr. Bezeichnung 1	Ergebnis 2021 in EUR 2	Ansatz 2022 in EUR 3	Ansatz 2023 in EUR 4	Verpflichtung ermächtigung 5	Plan 2024 in EUR 6	Plan 2025 in EUR 7	Plan 2026 in EUR 8	Bisher bereitgestellt in EUR 9
090 1.2.6 Maschinen und technische Anlagen, Fahrzeuge			2.500,00		2.500,00	2.500,00	2.500,00	2.500,00
<i>Erläuterungen:</i> div. Geräte für Flüchtlinge								
<b>Gesamtsumme Auszahlungen</b>								
<b>Gesamtsumme Einzahlungen</b>								
<b>Gesamtsumme Bilanz Zugang/Aufwand</b>			2.500,00		2.500,00	2.500,00	2.500,00	2.500,00
<b>Gesamtsumme Bilanz Abgang/Ertrag</b>								

### Teilergebnishaushalt Kostenträger 3156000 Kleiderstube

Gemeinde Handewitt

<b>Produktbereich</b>	3	Soziales und Jugend
<b>Produktgruppe</b>	31	Soziale Hilfen
<b>Produkt</b>	3156	Andere soziale Einrichtungen
<b>Kostenträger</b>	3156000	Kleiderstube

1	2	Ein- und Auszahlungsarten 3	Ergebnis 2021 in EUR 4	Ansatz 2022 in EUR 5	Ansatz 2023 in EUR 6	Planung 2024 in EUR 7	Planung 2025 in EUR 8	Planung 2026 in EUR 9
441, 442, 446	05	+ Privatrechtliche Leistungsentgelte	18.228,00	18.500	18.500	18.500	18.500	18.500
	44110000	Mieten und Pachten, Erbbauzinsen	18.228,00	18.500	18.500	18.500	18.500	18.500
	10	= Ordentliche Erträge	18.228,00	18.500	18.500	18.500	18.500	18.500
52	13	+ Aufwendungen f. Sach- u. Dienstleistungen	18.456,04	19.500	19.800	19.800	19.800	19.800
	52310000	Mieten und Pachten, Erbbauzinsen	18.228,00	18.500	18.500	18.500	18.500	18.500
	52410001	Stromkosten	228,04	700	1.000	1.000	1.000	1.000
	52410003	Bewirtschaftungskosten	0,00	300	300	300	300	300
	18	= Ordentliche Aufwendungen	18.456,04	19.500	19.800	19.800	19.800	19.800
	19	= Ergebnis der lfd. Verwaltungstätigkeit	228,04	1.000	1.300	1.300	1.300	1.300
23	23	= Ergebnis v. Berücksicht. d.internen Leistungsbez.	228,04	1.000	1.300	1.300	1.300	1.300
26	26	= Ergebnis	228,04	1.000	1.300	1.300	1.300	1.300

### Teilfinanzhaushalt Kostenträger 3156000 Kleiderstube

Gemeinde Handewitt

<b>Produktbereich</b>	3	Soziales und Jugend
<b>Produktgruppe</b>	31	Soziale Hilfen
<b>Produkt</b>	3156	Andere soziale Einrichtungen
<b>Kostenträger</b>	3156000	Kleiderstube

1	2	Ein- und Auszahlungsarten 3	Ergebnis 2021 in EUR 4	Ansatz 2022 in EUR 5	Ansatz 2023 in EUR 6	Verpflichtungse rmächtigungen 7	Planung 2024 in EUR 8	Planung 2025 in EUR 9	Planung 2026 in EUR 10
	05	+ Privatrechtliche Leistungsentgelte	18.228,00	18.500	18.500	0	18.500	18.500	18.500
	09	= Einzahlungen aus lfd. Verwaltungstätigkeit	18.228,00	18.500	18.500	0	18.500	18.500	18.500
	12	+ Auszahlungen für Sach- und Dienstleistungen	-18.456,04	-19.500	-19.800	0	-19.800	-19.800	-19.800
	16	= Auszahlungen aus lfd. Verwaltungstätigkeit (= Zeilen 10 bis 15)	-18.456,04	-19.500	-19.800	0	-19.800	-19.800	-19.800

## Haushaltsplan 2023

### Teilfinanzhaushalt Kostenträger 3156000 Kleiderstube

Gemeinde Handewitt

1	2	Ein- und Auszahlungsarten 3	Ergebnis 2021 in EUR 4	Ansatz 2022 in EUR 5	Ansatz 2023 in EUR 6	Verpflichtungse rmächtigungen 7	Planung 2024 in EUR 8	Planung 2025 in EUR 9	Planung 2026 in EUR 10
	17	= Saldo aus lfd. Verwaltungstätigkeit (= Zeilen 09/16)	-228,04	-1.000	-1.300	0	-1.300	-1.300	-1.300
	36	= Finanzmittelüberschuss/- fehlbetrag (= Zeilen 17, 35 und 35C)	-228,04	-1.000	-1.300	0	-1.300	-1.300	-1.300

### Teilergebnishaushalt Kostenträger 3510000 Besondere gemeindl. soziale Einzelfalleleistungen

Gemeinde Handewitt

<b>Produktbereich</b>	3	Soziales und Jugend
<b>Produktgruppe</b>	35	Soziale Hilfen
<b>Produkt</b>	351	Sonstige soziale Hilfen und Leistungen
<b>Kostenträger</b>	3510000	Besondere gemeindl. soziale Einzelfalleleistungen

1	2	Ein- und Auszahlungsarten 3	Ergebnis 2021 in EUR 4	Ansatz 2022 in EUR 5	Ansatz 2023 in EUR 6	Planung 2024 in EUR 7	Planung 2025 in EUR 8	Planung 2026 in EUR 9
448	06	+ Kostenerstattungen und Kostenumlagen	312,50	0	0	0	0	0
	44880000	Ertr. aus Kostenerstattungen, Kostenumlagen übrige Bereiche	312,50	0	0	0	0	0
	10	= Ordentliche Erträge	312,50	0	0	0	0	0
53	15	+ Transferaufwendungen	8.610,00	8.000	10.000	10.000	10.000	10.000
	53393000	weitere soziale Leistungen	8.610,00	8.000	10.000	10.000	10.000	10.000
	18	= Ordentliche Aufwendungen	8.610,00	8.000	10.000	10.000	10.000	10.000
	19	= Ergebnis der lfd. Verwaltungstätigkeit	8.297,50	8.000	10.000	10.000	10.000	10.000
23	23	= Ergebnis v. Berücksicht. d.internen Leistungsbez.	8.297,50	8.000	10.000	10.000	10.000	10.000
26	26	= Ergebnis	8.297,50	8.000	10.000	10.000	10.000	10.000

### Teilfinanzhaushalt Kostenträger 3510000 Besondere gemeindl. soziale Einzelfalleleistungen

Gemeinde Handewitt

<b>Produktbereich</b>	3	Soziales und Jugend
<b>Produktgruppe</b>	35	Soziale Hilfen
<b>Produkt</b>	351	Sonstige soziale Hilfen und Leistungen
<b>Kostenträger</b>	3510000	Besondere gemeindl. soziale Einzelfalleleistungen

1	2	Ein- und Auszahlungsarten 3	Ergebnis 2021 in EUR 4	Ansatz 2022 in EUR 5	Ansatz 2023 in EUR 6	Verpflichtungse rmächtigungen 7	Planung 2024 in EUR 8	Planung 2025 in EUR 9	Planung 2026 in EUR 10
	06	+ Kostenerstattungen und Kostenumlagen	312,50	0	0	0	0	0	0
	09	= Einzahlungen aus lfd. Verwaltungstätigkeit	312,50	0	0	0	0	0	0
	14	+ Transferauszahlungen	-8.735,00	-8.000	-10.000	0	-10.000	-10.000	-10.000
	16	= Auszahlungen aus lfd. Verwaltungstätigkeit (= Zeilen 10 bis 15)	-8.735,00	-8.000	-10.000	0	-10.000	-10.000	-10.000
	17	= Saldo aus lfd. Verwaltungstätigkeit (= Zeilen 09/16)	-8.422,50	-8.000	-10.000	0	-10.000	-10.000	-10.000
	36	= Finanzmittelüberschuss/- fehlbetrag (= Zeilen 17, 35 und 35C)	-8.422,50	-8.000	-10.000	0	-10.000	-10.000	-10.000

### Teilergebnishaushalt Kostenträger 3620000 Außerschulische Jugendbildung, Kinder- und Jugenderholung

Gemeinde Handewitt

<b>Produktbereich</b>	3	Soziales und Jugend
-----------------------	---	---------------------

## Haushaltsplan 2023

### Teilergebnishaushalt Kostenträger 3620000 Außerschulische Jugendbildung, Kinder- und Jugenderholung

Gemeinde Handewitt

<b>Produktgruppe</b>	36	Kinder-, Jugend- und Familienhilfe	
<b>Produkt</b>	362	Jugendarbeit	
<b>Kostenträger</b>	3620000	Außerschulische Jugendbildung, Kinder- und Jugenderholung	

1	2	Ein- und Auszahlungsarten 3	Ergebnis 2021 in EUR 4	Ansatz 2022 in EUR 5	Ansatz 2023 in EUR 6	Planung 2024 in EUR 7	Planung 2025 in EUR 8	Planung 2026 in EUR 9
43	04	+ Öffentlich-rechtliche Leistungsentgelte	0,00	4.000	0	0	0	0
	43210000	Benutzungsgebühren und ähnliche Entgelte	0,00	4.000	0	0	0	0
	10	= Ordentliche Erträge	0,00	4.000	0	0	0	0
52	13	+ Aufwendungen f. Sach- u. Dienstleistungen	1.085,25	9.500	9.500	9.500	9.500	9.500
	52910015	Aufwendungen Ferienpassaktion	1.085,25	9.500	9.500	9.500	9.500	9.500
53	15	+ Transferaufwendungen	1.931,76	20.000	22.000	22.000	22.000	22.000
	53180011	Zuschüsse für Jugendarbeit in der Gemeinde	53,76	10.000	12.000	12.000	12.000	12.000
	53180012	Förderung von Vorhaben der Jugendpflege (Jugenderholungsmaßnahmen, Freizeiten, etc.)	1.878,00	10.000	10.000	10.000	10.000	10.000
	18	= Ordentliche Aufwendungen	3.017,01	29.500	31.500	31.500	31.500	31.500
	19	= Ergebnis der lfd. Verwaltungstätigkeit	3.017,01	25.500	31.500	31.500	31.500	31.500
23	23	= Ergebnis v. Berücksicht. d.internen Leistungsbez.	3.017,01	25.500	31.500	31.500	31.500	31.500
26	26	= Ergebnis	3.017,01	25.500	31.500	31.500	31.500	31.500

### Teilfinanzhaushalt Kostenträger 3620000 Außerschulische Jugendbildung, Kinder- und Jugenderholung

Gemeinde Handewitt

<b>Produktbereich</b>	3	Soziales und Jugend	
<b>Produktgruppe</b>	36	Kinder-, Jugend- und Familienhilfe	
<b>Produkt</b>	362	Jugendarbeit	
<b>Kostenträger</b>	3620000	Außerschulische Jugendbildung, Kinder- und Jugenderholung	

1	2	Ein- und Auszahlungsarten 3	Ergebnis 2021 in EUR 4	Ansatz 2022 in EUR 5	Ansatz 2023 in EUR 6	Verpflichtungsermächtigungen 7	Planung 2024 in EUR 8	Planung 2025 in EUR 9	Planung 2026 in EUR 10
	04	+ Öffentlich-rechtliche Leistungsentgelte	0,00	4.000	0	0	0	0	0
	09	= Einzahlungen aus lfd. Verwaltungstätigkeit	0,00	4.000	0	0	0	0	0
	12	+ Auszahlungen für Sach- und Dienstleistungen	-2.424,00	-9.500	-9.500	0	-9.500	-9.500	-9.500
	14	+ Transferauszahlungen	-1.931,76	-20.000	-22.000	0	-22.000	-22.000	-22.000
	16	= Auszahlungen aus lfd. Verwaltungstätigkeit (= Zeilen 10 bis 15)	-4.355,76	-29.500	-31.500	0	-31.500	-31.500	-31.500
	17	= Saldo aus lfd. Verwaltungstätigkeit (= Zeilen 09/16)	-4.355,76	-25.500	-31.500	0	-31.500	-31.500	-31.500
	36	= Finanzmittelüberschuss/ - fehlbetrag (= Zeilen 17, 35 und 35C)	-4.355,76	-25.500	-31.500	0	-31.500	-31.500	-31.500

### Teilergebnishaushalt Kostenträger 3632100 Bildungslandschaft Hdw. / Familienzentrum

Gemeinde Handewitt

<b>Produktbereich</b>	3	Soziales und Jugend	
<b>Produktgruppe</b>	36	Kinder-, Jugend- und Familienhilfe	
<b>Produkt</b>	363	Leistungen der Kinder-, Jugend- und Familienhilfe	
<b>Kostenträger</b>	3632100	Bildungslandschaft Hdw. / Familienzentrum	



## Haushaltsplan 2023

### Teilergebnishaushalt Kostenträger 3632100 Bildungslandschaft Hdw. / Familienzentrum

Gemeinde Handewitt

1	2	Ein- und Auszahlungsarten 3	Ergebnis 2021 in EUR 4	Ansatz 2022 in EUR 5	Ansatz 2023 in EUR 6	Planung 2024 in EUR 7	Planung 2025 in EUR 8	Planung 2026 in EUR 9
53	15	<b>+ Transferaufwendungen</b>	5.000,00	15.000	19.000	19.000	19.000	19.000
	53170000	Zuweisungen und Zuschüsse für lfd. Zwecke private Unternehmen	5.000,00	15.000	19.000	19.000	19.000	19.000
	18	<b>= Ordentliche Aufwendungen</b>	5.000,00	15.000	19.000	19.000	19.000	19.000
	19	<b>= Ergebnis der lfd. Verwaltungstätigkeit</b>	5.000,00	15.000	19.000	19.000	19.000	19.000
23	23	<b>= Ergebnis v. Berücksicht. d.internen Leistungsbez.</b>	5.000,00	15.000	19.000	19.000	19.000	19.000
26	26	<b>= Ergebnis</b>	5.000,00	15.000	19.000	19.000	19.000	19.000

### Teilfinanzhaushalt Kostenträger 3632100 Bildungslandschaft Hdw. / Familienzentrum

Gemeinde Handewitt

<b>Produktbereich</b>	3	Soziales und Jugend
<b>Produktgruppe</b>	36	Kinder-, Jugend- und Familienhilfe
<b>Produkt</b>	363	Leistungen der Kinder-, Jugend- und Familienhilfe
<b>Kostenträger</b>	3632100	Bildungslandschaft Hdw. / Familienzentrum

1	2	Ein- und Auszahlungsarten 3	Ergebnis 2021 in EUR 4	Ansatz 2022 in EUR 5	Ansatz 2023 in EUR 6	Verpflichtungse rmächtigungen 7	Planung 2024 in EUR 8	Planung 2025 in EUR 9	Planung 2026 in EUR 10
	14	+ Transferauszahlungen	-5.000,00	-15.000	-19.000	0	-19.000	-19.000	-19.000
	16	<b>= Auszahlungen aus lfd. Verwaltungstätigkeit (= Zeilen 10 bis 15)</b>	-5.000,00	-15.000	-19.000	0	-19.000	-19.000	-19.000
	17	<b>= Saldo aus lfd. Verwaltungstätigkeit (= Zeilen 09/16)</b>	-5.000,00	-15.000	-19.000	0	-19.000	-19.000	-19.000
	29	+ Auszahlungen für den Erwerb von beweglichem Anlagevermögen	0,00	-1.600	0	0	0	0	0
	34	<b>= Auszahlungen aus Investitionstätigkeit (= Zeilen 27 bis 33)</b>	0,00	-1.600	0	0	0	0	0
	35	<b>= Saldo aus Investitionstätigkeit (= Zeilen 26/34)</b>	0,00	-1.600	0	0	0	0	0
	36	<b>= Finanzmittelüberschuss/- fehlbetrag (= Zeilen 17, 35 und 35C)</b>	-5.000,00	-16.600	-19.000	0	-19.000	-19.000	-19.000

### Investitionen Produkt (Ktr.) 3632100 Bildungslandschaft Hdw. / Familienzentrum

Gemeinde Handewitt

Nr. Bezeichnung 1	Ergebnis 2021 in EUR 2	Ansatz 2022 in EUR 3	Ansatz 2023 in EUR 4	Verpflichtungse rmächtigung 5	Plan 2024 in EUR 6	Plan 2025 in EUR 7	Plan 2026 in EUR 8	Bisher bereitgestellt in EUR 9
34-10-0004 SP 8 Familienzentrum		1.600,00						1.600,00
100 1.2.7 Betriebs und Geschäftsausstattung		1.600,00						1.600,00
<b>Gesamtsumme Auszahlungen</b>								
<b>Gesamtsumme Einzahlungen</b>								
<b>Gesamtsumme Bilanz Zugang/Aufwand</b>		1.600,00						1.600,00
<b>Gesamtsumme Bilanz Abgang/Ertrag</b>								

### Teilergebnishaushalt Kostenträger 3650000 Kindertageseinrichtungen allg. (Wohngemeindeanteile)

Gemeinde Handewitt

<b>Produktbereich</b>	3	Soziales und Jugend
<b>Produktgruppe</b>	36	Kinder-, Jugend- und Familienhilfe
<b>Produkt</b>	365	Tageseinrichtungen für Kinder

## Haushaltsplan 2023

### Teilergebnishaushalt Kostenträger 3650000 Kindertageseinrichtungen allg. (Wohngemeindeanteile)

Gemeinde Handewitt

Kostenträger		3650000 Kindertageseinrichtungen allg. (Wohngemeindeanteile)						
1	2	Ein- und Auszahlungsarten	Ergebnis 2021 in EUR	Ansatz 2022 in EUR	Ansatz 2023 in EUR	Planung 2024 in EUR	Planung 2025 in EUR	Planung 2026 in EUR
		3	4	5	6	7	8	9
53	15	<b>+ Transferaufwendungen</b>	<b>2.494.254,79</b>	<b>2.500.000</b>	<b>2.600.000</b>	<b>2.600.000</b>	<b>2.600.000</b>	<b>2.600.000</b>
	53110000	Zuweisungen und Zuschüsse für lfd. Zwecke Land	2.494.254,79	2.500.000	2.450.000	2.450.000	2.450.000	2.450.000
	53180018	Zuschüsse sonstige Kindergärten	0,00	0	150.000	150.000	150.000	150.000
	18	<b>= Ordentliche Aufwendungen</b>	<b>2.494.254,79</b>	<b>2.500.000</b>	<b>2.600.000</b>	<b>2.600.000</b>	<b>2.600.000</b>	<b>2.600.000</b>
	19	<b>= Ergebnis der lfd. Verwaltungstätigkeit</b>	<b>2.494.254,79</b>	<b>2.500.000</b>	<b>2.600.000</b>	<b>2.600.000</b>	<b>2.600.000</b>	<b>2.600.000</b>
23	23	<b>= Ergebnis v. Berücksicht. d.internen Leistungsbez.</b>	<b>2.494.254,79</b>	<b>2.500.000</b>	<b>2.600.000</b>	<b>2.600.000</b>	<b>2.600.000</b>	<b>2.600.000</b>
26	26	<b>= Ergebnis</b>	<b>2.494.254,79</b>	<b>2.500.000</b>	<b>2.600.000</b>	<b>2.600.000</b>	<b>2.600.000</b>	<b>2.600.000</b>

#### Erläuterungen

#### Erläuterung zu 53180018

Wohngemeindeanteile für Kitas außerhalb der Gemeinde

### Teilfinanzhaushalt Kostenträger 3650000 Kindertageseinrichtungen allg. (Wohngemeindeanteile)

Gemeinde Handewitt

<b>Produktbereich</b>	3	Soziales und Jugend
<b>Produktgruppe</b>	36	Kinder-, Jugend- und Familienhilfe
<b>Produkt</b>	365	Tageseinrichtungen für Kinder
<b>Kostenträger</b>	3650000	Kindertageseinrichtungen allg. (Wohngemeindeanteile)

1	2	Ein- und Auszahlungsarten	Ergebnis 2021 in EUR	Ansatz 2022 in EUR	Ansatz 2023 in EUR	Verpflichtungsmächtigungen	Planung 2024 in EUR	Planung 2025 in EUR	Planung 2026 in EUR
		3	4	5	6	7	8	9	10
	14	+ Transferauszahlungen	-2.494.254,79	-2.500.000	-2.600.000	0	-2.600.000	-2.600.000	-2.600.000
	16	<b>= Auszahlungen aus lfd. Verwaltungstätigkeit (= Zeilen 10 bis 15)</b>	<b>-2.494.254,79</b>	<b>-2.500.000</b>	<b>-2.600.000</b>	<b>0</b>	<b>-2.600.000</b>	<b>-2.600.000</b>	<b>-2.600.000</b>
	17	<b>= Saldo aus lfd. Verwaltungstätigkeit (= Zeilen 09/16)</b>	<b>-2.494.254,79</b>	<b>-2.500.000</b>	<b>-2.600.000</b>	<b>0</b>	<b>-2.600.000</b>	<b>-2.600.000</b>	<b>-2.600.000</b>
	36	<b>= Finanzmittelüberschuss/-fehlbetrag (= Zeilen 17, 35 und 35C)</b>	<b>-2.494.254,79</b>	<b>-2.500.000</b>	<b>-2.600.000</b>	<b>0</b>	<b>-2.600.000</b>	<b>-2.600.000</b>	<b>-2.600.000</b>

### Teilergebnishaushalt Kostenträger 3650100 Kindergarten Jarplund (ADS)

Gemeinde Handewitt

<b>Produktbereich</b>	3	Soziales und Jugend
<b>Produktgruppe</b>	36	Kinder-, Jugend- und Familienhilfe
<b>Produkt</b>	365	Tageseinrichtungen für Kinder
<b>Kostenträger</b>	3650100	Kindergarten Jarplund (ADS)

1	2	Ein- und Auszahlungsarten	Ergebnis 2021 in EUR	Ansatz 2022 in EUR	Ansatz 2023 in EUR	Planung 2024 in EUR	Planung 2025 in EUR	Planung 2026 in EUR
		3	4	5	6	7	8	9
41	02	<b>+ Zuwendungen und allgemeine Umlagen</b>	<b>721.709,67</b>	<b>702.000</b>	<b>718.900</b>	<b>718.900</b>	<b>718.900</b>	<b>718.900</b>
	41410000	Zuweisungen und Zuschüsse für laufende Zwecke Land	719.739,13	700.000	715.000	715.000	715.000	715.000
	41620000	Erträge a.d. Auflös.v. Sonderposten a. Zuweisungen	1.970,54	2.000	3.900	3.900	3.900	3.900
	10	<b>= Ordentliche Erträge</b>	<b>721.709,67</b>	<b>702.000</b>	<b>718.900</b>	<b>718.900</b>	<b>718.900</b>	<b>718.900</b>
52	13	<b>+ Aufwendungen f. Sach- u. Dienstleistungen</b>	<b>16.767,56</b>	<b>22.000</b>	<b>27.000</b>	<b>27.000</b>	<b>27.000</b>	<b>27.000</b>

## Haushaltsplan 2023

### Teilergebnishaushalt Kostenträger 3650100 Kindergarten Jarplund (ADS)

Gemeinde Handewitt

1	2	Ein- und Auszahlungsarten 3	Ergebnis 2021 in EUR 4	Ansatz 2022 in EUR 5	Ansatz 2023 in EUR 6	Planung 2024 in EUR 7	Planung 2025 in EUR 8	Planung 2026 in EUR 9
	52110000	Unterhaltung der Grundstücke und baulichen Anlagen	3.845,50	5.000	10.000	10.000	10.000	10.000
	52410002	Energiekosten	5.564,37	8.000	8.000	8.000	8.000	8.000
	52410003	Bewirtschaftungskosten	7.314,96	9.000	9.000	9.000	9.000	9.000
	52710001	Geräte und Ausstattung	42,73	0	0	0	0	0
<b>57</b>	<b>14</b>	<b>+ Bilanzielle Abschreibungen</b>	<b>29.189,70</b>	<b>29.200</b>	<b>29.700</b>	<b>29.700</b>	<b>29.000</b>	<b>28.000</b>
	57110030	Abschreibungen auf bebaute Grundstücke und grundstücksgleiche Rechte	26.722,95	26.700	27.200	27.200	27.200	27.200
	57110070	Abschreibungen auf Maschinen u. techn. Anl., Fahrz.	1.303,63	1.300	1.300	1.300	1.100	100
	57110080	Abschreibungen auf Betriebs- und Geschäftsausst.	1.163,12	1.200	1.200	1.200	700	700
<b>53</b>	<b>15</b>	<b>+ Transferaufwendungen</b>	<b>702.239,01</b>	<b>613.000</b>	<b>788.000</b>	<b>788.000</b>	<b>788.000</b>	<b>788.000</b>
	53180030	Zuschüsse ADS-Kindergarten	702.239,01	613.000	788.000	788.000	788.000	788.000
<b>54</b>	<b>16</b>	<b>+ Sonstige ordentliche Aufwendungen</b>	<b>17,39</b>	<b>0</b>	<b>0</b>	<b>0</b>	<b>0</b>	<b>0</b>
	54310000	Geschäftsaufwendungen	17,39	0	0	0	0	0
	<b>18</b>	<b>= Ordentliche Aufwendungen</b>	<b>748.213,66</b>	<b>664.200</b>	<b>844.700</b>	<b>844.700</b>	<b>844.000</b>	<b>843.000</b>
	<b>19</b>	<b>= Ergebnis der lfd. Verwaltungstätigkeit</b>	<b>26.503,99</b>	<b>-37.800</b>	<b>125.800</b>	<b>125.800</b>	<b>125.100</b>	<b>124.100</b>
<b>23</b>	<b>23</b>	<b>= Ergebnis v. Berücksicht. d. internen Leistungsbez.</b>	<b>26.503,99</b>	<b>-37.800</b>	<b>125.800</b>	<b>125.800</b>	<b>125.100</b>	<b>124.100</b>
<b>26</b>	<b>26</b>	<b>= Ergebnis</b>	<b>26.503,99</b>	<b>-37.800</b>	<b>125.800</b>	<b>125.800</b>	<b>125.100</b>	<b>124.100</b>

### Teilfinanzhaushalt Kostenträger 3650100 Kindergarten Jarplund (ADS)

Gemeinde Handewitt

<b>Produktbereich</b>	3	Soziales und Jugend
<b>Produktgruppe</b>	36	Kinder-, Jugend- und Familienhilfe
<b>Produkt</b>	365	Tageseinrichtungen für Kinder
<b>Kostenträger</b>	3650100	Kindergarten Jarplund (ADS)

1	2	Ein- und Auszahlungsarten 3	Ergebnis 2021 in EUR 4	Ansatz 2022 in EUR 5	Ansatz 2023 in EUR 6	Verpflichtungse rmächtigungen 7	Planung 2024 in EUR 8	Planung 2025 in EUR 9	Planung 2026 in EUR 10
	02	+ Zuwendungen und allgemeine Umlagen	719.739,13	700.000	715.000	0	715.000	715.000	715.000
	<b>09</b>	<b>= Einzahlungen aus lfd. Verwaltungstätigkeit</b>	<b>719.739,13</b>	<b>700.000</b>	<b>715.000</b>	<b>0</b>	<b>715.000</b>	<b>715.000</b>	<b>715.000</b>
	12	+ Auszahlungen für Sach- und Dienstleistungen	-19.030,13	-22.000	-27.000	0	-27.000	-27.000	-27.000
	14	+ Transferauszahlungen	-702.239,01	-613.000	-788.000	0	-788.000	-788.000	-788.000
	15	+ Sonstige Auszahlungen	-6,34	0	0	0	0	0	0
	<b>16</b>	<b>= Auszahlungen aus lfd. Verwaltungstätigkeit (= Zeilen 10 bis 15)</b>	<b>-721.275,48</b>	<b>-635.000</b>	<b>-815.000</b>	<b>0</b>	<b>-815.000</b>	<b>-815.000</b>	<b>-815.000</b>
	<b>17</b>	<b>= Saldo aus lfd. Verwaltungstätigkeit (= Zeilen 09/16)</b>	<b>-1.536,35</b>	<b>65.000</b>	<b>-100.000</b>	<b>0</b>	<b>-100.000</b>	<b>-100.000</b>	<b>-100.000</b>
	29	+ Auszahlungen für den Erwerb von beweglichem Anlagevermögen	-255,79	0	0	0	0	0	0
	31	+ Auszahlungen für Baumaßnahmen	-16.204,51	0	0	0	0	0	0
	<b>34</b>	<b>= Auszahlungen aus Investitionstätigkeit (= Zeilen 27 bis 33)</b>	<b>-16.460,30</b>	<b>0</b>	<b>0</b>	<b>0</b>	<b>0</b>	<b>0</b>	<b>0</b>
	<b>35</b>	<b>= Saldo aus Investitionstätigkeit (= Zeilen 26/34)</b>	<b>-16.460,30</b>	<b>0</b>	<b>0</b>	<b>0</b>	<b>0</b>	<b>0</b>	<b>0</b>
	<b>36</b>	<b>= Finanzmittelüberschuss/ - fehlbetrag (= Zeilen 17, 35 und 35C)</b>	<b>-17.996,65</b>	<b>65.000</b>	<b>-100.000</b>	<b>0</b>	<b>-100.000</b>	<b>-100.000</b>	<b>-100.000</b>

## Haushaltsplan 2023

### Investitionen Produkt (Ktr.) 3650100 Kindergarten Jarplund (ADS)

Gemeinde Handewitt

Nr. Bezeichnung 1	Ergebnis 2021 in EUR 2	Ansatz 2022 in EUR 3	Ansatz 2023 in EUR 4	Verpflichtungs ermächtigung 5	Plan 2024 in EUR 6	Plan 2025 in EUR 7	Plan 2026 in EUR 8	Bisher bereitgestellt in EUR 9
30-01-0001 AIB Umbau/Erweiterung ADS KG Jarplund  120 1.2.8 Geleistete Anzahlungen, Anlagen im Bau  420 2.2 für aufzulösende Zuweisungen								885.000,00  960.000,00  -75.000,00
30-02-0002 BGA ADS KG Jarplund  100 1.2.7 Betriebs und Geschäftsausstattung	595,19  595,19							400,00  400,00
30-05-0004 HOB ADS KG Jarplund  051 1.2.2.1 Kinder- und Jugendeinrichtungen	40.392,17  40.392,17							24.000,00  24.000,00
30-10-0004 SP8 ADS Kindergarten Jarplund  100 1.2.7 Betriebs und Geschäftsausstattung	105,84  105,84							100,00  100,00
<b>Gesamtsumme Auszahlungen</b>								
<b>Gesamtsumme Einzahlungen</b>								
<b>Gesamtsumme Bilanz Zugang/Aufwand</b>	<b>41.093,20</b>							<b>909.500,00</b>
<b>Gesamtsumme Bilanz Abgang/Ertrag</b>								

### Teilergebnishaushalt Kostenträger 3650200 Kindergarten Weding

Gemeinde Handewitt

**Produktbereich** 3 Soziales und Jugend  
**Produktgruppe** 36 Kinder-, Jugend- und Familienhilfe  
**Produkt** 365 Tageseinrichtungen für Kinder  
**Kostenträger** 3650200 Kindergarten Weding

1	2	Ein- und Auszahlungsarten 3	Ergebnis 2021 in EUR 4	Ansatz 2022 in EUR 5	Ansatz 2023 in EUR 6	Planung 2024 in EUR 7	Planung 2025 in EUR 8	Planung 2026 in EUR 9
<b>41</b>	<b>02</b>	<b>+ Zuwendungen und allgemeine Umlagen</b>	<b>1.022.035,38</b>	<b>1.000.500</b>	<b>926.400</b>	<b>926.400</b>	<b>926.300</b>	<b>926.300</b>
	41410000	Zuweisungen und Zuschüsse für laufende Zwecke Land	980.135,54	987.600	914.000	914.000	914.000	914.000
	41420000	Zuweisungen und Zuschüsse für laufende Zwecke Gem. (GV)	28.711,33	0	0	0	0	0
	41610000	Erträge a.d. Auflös. v. Sonderposten a. Zuschüssen	881,19	600	100	100	100	100
	41620000	Erträge a.d. Auflös.v. Sonderposten a. Zuweisungen	12.307,32	12.300	12.300	12.300	12.200	12.200
<b>43</b>	<b>04</b>	<b>+ Öffentlich-rechtliche Leistungsentgelte</b>	<b>158.922,01</b>	<b>237.500</b>	<b>210.000</b>	<b>210.000</b>	<b>210.000</b>	<b>210.000</b>
	43210003	Kindergartengebühren	158.922,01	237.500	210.000	210.000	210.000	210.000
<b>448</b>	<b>06</b>	<b>+ Kostenerstattungen und Kostenumlagen</b>	<b>4.087,50</b>	<b>30.000</b>	<b>30.000</b>	<b>30.000</b>	<b>30.000</b>	<b>30.000</b>
	44820000	Erträge aus Kostenerstattungen, Kostenumlagen Gem. (GV)	4.087,50	0	25.000	25.000	25.000	25.000
	44880000	Ertr. aus Kostenerstattungen, Kostenumlagen übrige Bereiche	0,00	30.000	5.000	5.000	5.000	5.000
<b>45</b>	<b>07</b>	<b>+ Sonstige ordentliche Erträge</b>	<b>2,00</b>	<b>0</b>	<b>0</b>	<b>0</b>	<b>0</b>	<b>0</b>
	45830000	Sonstige nicht zahlungswirksame ordentl. Erträge	2,00	0	0	0	0	0
	<b>10</b>	<b>= Ordentliche Erträge</b>	<b>1.185.046,89</b>	<b>1.268.000</b>	<b>1.166.400</b>	<b>1.166.400</b>	<b>1.166.300</b>	<b>1.166.300</b>
<b>50</b>	<b>11</b>	<b>Personalaufwendungen</b>	<b>992.591,53</b>	<b>1.178.100</b>	<b>1.224.900</b>	<b>1.249.500</b>	<b>1.274.600</b>	<b>1.300.200</b>
	50120000	Löhne/Gehälter Arbeitnehmerinnen/-nehmer	772.759,85	920.200	959.100	978.300	997.900	1.017.900

## Haushaltsplan 2023

### Teilergebnishaushalt Kostenträger 3650200 Kindergarten Weding

Gemeinde Handewitt

1	2	Ein- und Auszahlungsarten 3	Ergebnis 2021 in EUR 4	Ansatz 2022 in EUR 5	Ansatz 2023 in EUR 6	Planung 2024 in EUR 7	Planung 2025 in EUR 8	Planung 2026 in EUR 9
	50220000	Versorgungskassen Arbeitnehmerinnen/-nehmer	49.241,09	59.300	61.100	62.400	63.700	65.000
	50320000	SozV. Arbeitnehmerinnen/-nehmer	168.281,16	197.100	203.200	207.300	211.500	215.800
	50410000	Beihilfen und Unterstützungsleistungen und dgl. für Beschäftigte	2.309,43	1.500	1.500	1.500	1.500	1.500
<b>52</b>	<b>13</b>	<b>+ Aufwendungen f. Sach- u. Dienstleistungen</b>	<b>43.844,88</b>	<b>123.000</b>	<b>107.000</b>	<b>68.400</b>	<b>68.400</b>	<b>68.400</b>
	52110000	Unterhaltung der Grundstücke und baulichen Anlagen	13.514,67	23.000	44.000	15.000	15.000	15.000
	52310000	Mieten und Pachten, Erbbauzinsen	956,76	1.000	1.000	1.000	1.000	1.000
	52410003	Bewirtschaftungskosten	12.781,43	9.000	15.000	15.000	15.000	15.000
	52610000	Dienst- und Schutzkleidung,persönliche Ausrüstungsgegenstände	973,15	500	500	500	500	500
	52620000	Aus- und Fortbildung, Umschulung	1.282,50	7.100	9.800	3.500	3.500	3.500
	52710000	Besondere Verwaltungs- und Betriebsaufwendungen	149,75	3.400	2.200	400	400	400
	52710001	Geräte und Ausstattung	3.908,97	10.000	10.000	10.000	10.000	10.000
	52710002	Geräte und Ausstattung EDV	299,09	500	3.500	2.000	2.000	2.000
	52710006	Lebensmittel und sonstige Verbrauchsmittel	5.048,55	50.000	10.000	10.000	10.000	10.000
	52910006	Aufwendungen Betreuungsangebot Weding	18,79	0	0	0	0	0
	52910012	Aufwendungen Einzelintegrationsmaßnahmen	0,00	12.500	5.000	5.000	5.000	5.000
	52910016	Aufwendungen Spiel- und Bastelmaterial u.ä.	4.911,22	6.000	6.000	6.000	6.000	6.000
<b>57</b>	<b>14</b>	<b>+ Bilanzielle Abschreibungen</b>	<b>47.118,92</b>	<b>45.100</b>	<b>41.400</b>	<b>38.000</b>	<b>35.100</b>	<b>34.000</b>
	57110030	Abschreibungen auf bebaute Grundstücke und grundstücksgleiche Rechte	31.187,34	31.200	31.200	31.200	30.900	30.700
	57110070	Abschreibungen auf Maschinen u.techn. Anl., Fahrz.	980,78	800	700	700	700	500
	57110080	Abschreibungen auf Betriebs- und Geschäftsausst.	14.950,80	13.100	9.500	6.100	3.500	2.800
<b>54</b>	<b>16</b>	<b>+ Sonstige ordentliche Aufwendungen</b>	<b>14.808,27</b>	<b>20.300</b>	<b>23.900</b>	<b>23.900</b>	<b>23.900</b>	<b>23.900</b>
	54310000	Geschäftsaufwendungen	746,98	1.000	1.000	1.000	1.000	1.000
	54310001	Geschäftsaufwendungen (Bücher und Zeitschriften)	794,31	800	800	800	800	800
	54310002	Geschäftsaufwendungen (Reisekosten)	84,60	1.900	500	500	500	500
	54310003	Geschäftsaufwendungen (Telefon, Internet, GEZ, Datenübertragung, etc.)	1.358,82	1.600	1.600	1.600	1.600	1.600
	54310004	Geschäftsaufwendungen (Büromaterial)	1.906,62	2.000	2.000	2.000	2.000	2.000
	54310005	Geschäftsaufwendungen (Porto und Versand)	242,99	300	300	300	300	300
	54410000	Steuern, Versicherungen, Schadensfälle	6.556,00	6.700	6.700	6.700	6.700	6.700
	54520000	Erstattungen für Aufw. v. Dritten aus lfd.Verwalt. Gemeinden (GV)	3.013,95	6.000	6.000	6.000	6.000	6.000
	54570000	Erstattungen für Aufw. v. Dritten aus lfd.Verwalt. private Unternehmen	0,00	0	5.000	5.000	5.000	5.000
	54710000	Wertveränderung bei Sachanlagen	104,00	0	0	0	0	0
	<b>18</b>	<b>= Ordentliche Aufwendungen</b>	<b>1.098.363,60</b>	<b>1.366.500</b>	<b>1.397.200</b>	<b>1.379.800</b>	<b>1.402.000</b>	<b>1.426.500</b>
	<b>19</b>	<b>= Ergebnis der lfd. Verwaltungstätigkeit</b>	<b>-86.683,29</b>	<b>98.500</b>	<b>230.800</b>	<b>213.400</b>	<b>235.700</b>	<b>260.200</b>
<b>23</b>	<b>23</b>	<b>=Ergebnis v. Berücksicht. d.internen Leistungsbez.</b>	<b>-86.683,29</b>	<b>98.500</b>	<b>230.800</b>	<b>213.400</b>	<b>235.700</b>	<b>260.200</b>
<b>26</b>	<b>26</b>	<b>= Ergebnis</b>	<b>-86.683,29</b>	<b>98.500</b>	<b>230.800</b>	<b>213.400</b>	<b>235.700</b>	<b>260.200</b>

## Haushaltsplan 2023



### Teilergebnishaushalt Kostenträger 3650200 Kindergarten Weding

Gemeinde Handewitt

#### Erläuterungen

##### Erläuterung zu 52110000

Malerarbeiten (8.000 €), Instandsetzung Außenbereich (5.000 €), Grundreinigung Fussböden (2.500 €), Austausch Innentüren (3.500 €), Dachdeckerarbeiten (3.500 €), div. kl. Instandhaltungsmaßnahmen (6.500 €), Grundbudget (15.000 €)

##### Erläuterung zu 52620000

u.a. Lehrgang QM Management Vorgabe neues KiTaG (5.300,00 €), Weiterbildung Erziehung U3 Bereich 1.000,00 €

##### Erläuterung zu 52710001

u.a. DGUV - Prüfung elektrischer Betriebsmittel

##### Erläuterung zu 52710002

u.a. Installation Family App inkl. Lizenzen (2.000 €), Dienstplanmodul (520 €)

##### Erläuterung zu 54570000

Kosten Leiharbeiter:innen

### Teilfinanzhaushalt Kostenträger 3650200 Kindergarten Weding

Gemeinde Handewitt

<b>Produktbereich</b>	3	Soziales und Jugend
<b>Produktgruppe</b>	36	Kinder-, Jugend- und Familienhilfe
<b>Produkt</b>	365	Tageseinrichtungen für Kinder
<b>Kostenträger</b>	3650200	Kindergarten Weding

1	2	Ein- und Auszahlungsarten	Ergebnis 2021 in EUR	Ansatz 2022 in EUR	Ansatz 2023 in EUR	Verpflichtungse rmächtigungen	Planung 2024 in EUR	Planung 2025 in EUR	Planung 2026 in EUR
		3	4	5	6	7	8	9	10
	02	+ Zuwendungen und allgemeine Umlagen	1.008.988,37	987.600	914.000	0	914.000	914.000	914.000
	04	+ Öffentlich-rechtliche Leistungsentgelte	160.476,55	237.500	210.000	0	210.000	210.000	210.000
	06	+ Kostenerstattungen und Kostenumlagen	4.205,30	30.000	30.000	0	30.000	30.000	30.000
	<b>09</b>	<b>= Einzahlungen aus lfd. Verwaltungstätigkeit</b>	<b>1.173.670,22</b>	<b>1.255.100</b>	<b>1.154.000</b>	<b>0</b>	<b>1.154.000</b>	<b>1.154.000</b>	<b>1.154.000</b>
	10	Personalauszahlungen	-992.208,17	-1.178.100	-1.224.900	0	-1.249.500	-1.274.600	-1.300.200
	12	+ Auszahlungen für Sach- und Dienstleistungen	-43.274,84	-123.000	-107.000	0	-68.400	-68.400	-68.400
	15	+ Sonstige Auszahlungen	-14.706,99	-20.300	-23.900	0	-23.900	-23.900	-23.900
	<b>16</b>	<b>= Auszahlungen aus lfd. Verwaltungstätigkeit (= Zeilen 10 bis 15)</b>	<b>-1.050.190,00</b>	<b>-1.321.400</b>	<b>-1.355.800</b>	<b>0</b>	<b>-1.341.800</b>	<b>-1.366.900</b>	<b>-1.392.500</b>
	<b>17</b>	<b>= Saldo aus lfd. Verwaltungstätigkeit (= Zeilen 09/16)</b>	<b>123.480,22</b>	<b>-66.300</b>	<b>-201.800</b>	<b>0</b>	<b>-187.800</b>	<b>-212.900</b>	<b>-238.500</b>
	29	+ Auszahlungen für den Erwerb von beweglichem Anlagevermögen	-6.353,19	-9.600	-24.100	0	0	0	0
	31	+ Auszahlungen für Baumaßnahmen	-49.197,97	0	0	0	0	0	0
	<b>34</b>	<b>= Auszahlungen aus Investitionstätigkeit (= Zeilen 27 bis 33)</b>	<b>-55.551,16</b>	<b>-9.600</b>	<b>-24.100</b>	<b>0</b>	<b>0</b>	<b>0</b>	<b>0</b>
	<b>35</b>	<b>= Saldo aus Investitionstätigkeit (= Zeilen 26/34)</b>	<b>-55.551,16</b>	<b>-9.600</b>	<b>-24.100</b>	<b>0</b>	<b>0</b>	<b>0</b>	<b>0</b>

## Haushaltsplan 2023

### Teilfinanzhaushalt Kostenträger 3650200 Kindergarten Weding

Gemeinde Handewitt

1	2	Ein- und Auszahlungsarten 3	Ergebnis 2021 in EUR 4	Ansatz 2022 in EUR 5	Ansatz 2023 in EUR 6	Verpflichtungse rmächtigungen 7	Planung 2024 in EUR 8	Planung 2025 in EUR 9	Planung 2026 in EUR 10
	<b>36</b>	= Finanzmittelüberschuss/ - fehlbetrag (= Zeilen 17, 35 und 35C)	<b>67.929,06</b>	<b>-75.900</b>	<b>-225.900</b>	<b>0</b>	<b>-187.800</b>	<b>-212.900</b>	<b>-238.500</b>

### Investitionen Produkt (Ktr.) 3650200 Kindergarten Weding

Gemeinde Handewitt

Nr. 1	Bezeichnung 2	Ergebnis 2021 in EUR 3	Ansatz 2022 in EUR 4	Ansatz 2023 in EUR 5	Verpflichtungs ermächtigung 6	Plan 2024 in EUR 7	Plan 2025 in EUR 8	Plan 2026 in EUR 9	Bisher bereitgestellt in EUR 10
30-01-0003	AiB KG Weding 120 1.2.8 Geleistete Anzahlungen, Anlagen im Bau								150.000,00 150.000,00
30-01-0006	AiB KG Weding Aussenanlagen 120 1.2.8 Geleistete Anzahlungen, Anlagen im Bau	61.596,56 61.596,56							200.000,00 200.000,00
30-02-0001	BGA KG Weding 100 1.2.7 Betriebs und Geschäftsausstattung	2.334,13 2.334,13	3.300,00 3.300,00	1.500,00 1.500,00					21.000,00 21.000,00

*Erläuterungen:*

Schrank abschließbar mit Arbeitsplatte 1.500,00 €

30-03-0001	FMT KG Weding 090 1.2.6 Maschinen und technische Anlagen, Fahrzeuge		1.600,00 1.600,00	10.500,00 10.500,00					12.100,00 12.100,00
------------	---	--	----------------------	------------------------	--	--	--	--	------------------------

*Erläuterungen:*

Ersatzbeschaffung Geschirrspüler (2.500 €), Sonnensegel (8.000 €)

30-05-0001	HOB Gebäude pp. KG Weding 051 1.2.2.1 Kinder- und Jugendeinrichtungen 420 2.2 für aufzulösende Zuweisungen								9.500,00 12.000,00 -2.500,00
30-09-0001	SP7 KG Weding 090 1.2.6 Maschinen und technische Anlagen, Fahrzeuge		800,00 800,00						1.600,00 1.600,00
30-10-0001	SP8 KG Weding 090 1.2.6 Maschinen und technische Anlagen, Fahrzeuge 100 1.2.7 Betriebs und Geschäftsausstattung	4.019,06 719,00 3.300,06	3.900,00 3.900,00	12.100,00 12.100,00					46.800,00 46.800,00

*Erläuterungen:*

Staubsauger (300 €), Beach Trekker (350 €), Spielteppiche (538 €), Sprossenwand (384 €), iPad 9 (8.100 €), Modernisierung W-Lan (1.500 €), Hängeschrank (500 €)  
Schaukasten (360 €)

<b>Gesamtsumme Auszahlungen</b>									
<b>Gesamtsumme Einzahlungen</b>									
<b>Gesamtsumme Bilanz Zugang/Aufwand</b>		<b>67.949,75</b>	<b>9.600,00</b>	<b>24.100,00</b>					<b>441.000,00</b>
<b>Gesamtsumme Bilanz Abgang/Ertrag</b>									

### Teilergebnishaushalt Kostenträger 3650300 Kindergarten Handewitt (ADS)

Gemeinde Handewitt

<b>Produktbereich</b>	3	Soziales und Jugend
<b>Produktgruppe</b>	36	Kinder-, Jugend- und Familienhilfe
<b>Produkt</b>	365	Tageseinrichtungen für Kinder
<b>Kostenträger</b>	3650300	Kindergarten Handewitt (ADS)

## Haushaltsplan 2023

### Teilergebnishaushalt Kostenträger 3650300 Kindergarten Handewitt (ADS)

Gemeinde Handewitt

1	2	Ein- und Auszahlungsarten 3	Ergebnis 2021 in EUR 4	Ansatz 2022 in EUR 5	Ansatz 2023 in EUR 6	Planung 2024 in EUR 7	Planung 2025 in EUR 8	Planung 2026 in EUR 9
<b>41</b>	<b>02</b>	<b>+ Zuwendungen und allgemeine Umlagen</b>	<b>1.129.059,04</b>	<b>951.900</b>	<b>1.101.900</b>	<b>1.101.900</b>	<b>1.101.900</b>	<b>1.101.900</b>
	41410000	Zuweisungen und Zuschüsse für laufende Zwecke Land	1.127.176,54	950.000	1.100.000	1.100.000	1.100.000	1.100.000
	41620000	Erträge a.d. Auflös.v. Sonderposten a. Zuweisungen	1.882,50	1.900	1.900	1.900	1.900	1.900
	<b>10</b>	<b>= Ordentliche Erträge</b>	<b>1.129.059,04</b>	<b>951.900</b>	<b>1.101.900</b>	<b>1.101.900</b>	<b>1.101.900</b>	<b>1.101.900</b>
<b>52</b>	<b>13</b>	<b>+ Aufwendungen f. Sach- u. Dienstleistungen</b>	<b>34.739,54</b>	<b>35.000</b>	<b>55.600</b>	<b>5.000</b>	<b>5.000</b>	<b>5.000</b>
	52110000	Unterhaltung der Grundstücke und baulichen Anlagen	0,00	0	33.000	5.000	5.000	5.000
	52310000	Mieten und Pachten, Erbbauzinsen	30.773,40	35.000	22.600	0	0	0
	52410003	Bewirtschaftungskosten	3.966,14	0	0	0	0	0
<b>57</b>	<b>14</b>	<b>+ Bilanzielle Abschreibungen</b>	<b>46.111,35</b>	<b>45.700</b>	<b>45.400</b>	<b>41.000</b>	<b>41.000</b>	<b>41.000</b>
	57110030	Abschreibungen auf bebaute Grundstücke und grundstücksgleiche Rechte	41.341,82	41.300	40.800	38.900	38.900	38.900
	57110070	Abschreibungen auf Maschinen u.techn. Anl., Fahrz.	391,07	0	800	800	800	800
	57110080	Abschreibungen auf Betriebs- und Geschäftsausst.	4.378,46	4.400	3.800	1.300	1.300	1.300
<b>53</b>	<b>15</b>	<b>+ Transferaufwendungen</b>	<b>1.043.175,17</b>	<b>888.700</b>	<b>1.190.000</b>	<b>1.190.000</b>	<b>1.190.000</b>	<b>1.190.000</b>
	53180030	Zuschüsse ADS-Kindergarten	1.043.175,17	888.700	1.190.000	1.190.000	1.190.000	1.190.000
<b>54</b>	<b>16</b>	<b>+ Sonstige ordentliche Aufwendungen</b>	<b>23,00</b>	<b>0</b>	<b>0</b>	<b>0</b>	<b>0</b>	<b>0</b>
	54710000	Wertveränderung bei Sachanlagen	23,00	0	0	0	0	0
	<b>18</b>	<b>= Ordentliche Aufwendungen</b>	<b>1.124.049,06</b>	<b>969.400</b>	<b>1.291.000</b>	<b>1.236.000</b>	<b>1.236.000</b>	<b>1.236.000</b>
	<b>19</b>	<b>= Ergebnis der lfd. Verwaltungstätigkeit</b>	<b>-5.009,98</b>	<b>17.500</b>	<b>189.100</b>	<b>134.100</b>	<b>134.100</b>	<b>134.100</b>
<b>23</b>	<b>23</b>	<b>= Ergebnis v. Berücksicht. d.internen Leistungsbez.</b>	<b>-5.009,98</b>	<b>17.500</b>	<b>189.100</b>	<b>134.100</b>	<b>134.100</b>	<b>134.100</b>
<b>26</b>	<b>26</b>	<b>= Ergebnis</b>	<b>-5.009,98</b>	<b>17.500</b>	<b>189.100</b>	<b>134.100</b>	<b>134.100</b>	<b>134.100</b>

#### Erläuterungen

#### Erläuterung zu 52110000

Rückbau der Container und deren Fundamente (28.000 €), Grundbudget (5.000 €)

### Teilfinanzhaushalt Kostenträger 3650300 Kindergarten Handewitt (ADS)

Gemeinde Handewitt

<b>Produktbereich</b>	3	Soziales und Jugend
<b>Produktgruppe</b>	36	Kinder-, Jugend- und Familienhilfe
<b>Produkt</b>	365	Tageseinrichtungen für Kinder
<b>Kostenträger</b>	3650300	Kindergarten Handewitt (ADS)

1	2	Ein- und Auszahlungsarten 3	Ergebnis 2021 in EUR 4	Ansatz 2022 in EUR 5	Ansatz 2023 in EUR 6	Verpflichtungse rmächtigungen 7	Planung 2024 in EUR 8	Planung 2025 in EUR 9	Planung 2026 in EUR 10
	02	+ Zuwendungen und allgemeine Umlagen	1.127.176,54	950.000	1.100.000	0	1.100.000	1.100.000	1.100.000
	<b>09</b>	<b>= Einzahlungen aus lfd. Verwaltungstätigkeit</b>	<b>1.127.176,54</b>	<b>950.000</b>	<b>1.100.000</b>	<b>0</b>	<b>1.100.000</b>	<b>1.100.000</b>	<b>1.100.000</b>
	12	+ Auszahlungen für Sach- und Dienstleistungen	-39.484,07	-35.000	-55.600	0	-5.000	-5.000	-5.000
	14	+ Transferauszahlungen	-1.043.175,17	-888.700	-1.190.000	0	-1.190.000	-1.190.000	-1.190.000
	<b>16</b>	<b>= Auszahlungen aus lfd. Verwaltungstätigkeit (= Zeilen 10 bis 15)</b>	<b>-1.082.659,24</b>	<b>-923.700</b>	<b>-1.245.600</b>	<b>0</b>	<b>-1.195.000</b>	<b>-1.195.000</b>	<b>-1.195.000</b>



## Haushaltsplan 2023

### Teilfinanzhaushalt Kostenträger 3650300 Kindergarten Handewitt (ADS)

Gemeinde Handewitt

1	2	Ein- und Auszahlungsarten 3	Ergebnis 2021 in EUR 4	Ansatz 2022 in EUR 5	Ansatz 2023 in EUR 6	Verpflichtungse rmächtigungen 7	Planung 2024 in EUR 8	Planung 2025 in EUR 9	Planung 2026 in EUR 10
	17	= Saldo aus lfd. Verwaltungstätigkeit (= Zeilen 09/16)	44.517,30	26.300	-145.600	0	-95.000	-95.000	-95.000
	29	+ Auszahlungen für den Erwerb von beweglichem Anlagevermögen	-11.732,10	0	0	0	0	0	0
	34	= Auszahlungen aus Investitionstätigkeit (= Zeilen 27 bis 33)	-11.732,10	0	0	0	0	0	0
	35	= Saldo aus Investitionstätigkeit (= Zeilen 26/34)	-11.732,10	0	0	0	0	0	0
	36	= Finanzmittelüberschuss/- fehlbetrag (= Zeilen 17, 35 und 35C)	32.785,20	26.300	-145.600	0	-95.000	-95.000	-95.000

### Investitionen Produkt (Ktr.) 3650300 Kindergarten Handewitt (ADS)

Gemeinde Handewitt

Nr.	Bezeichnung 1	Ergebnis 2021 in EUR 2	Ansatz 2022 in EUR 3	Ansatz 2023 in EUR 4	Verpflichtungs ermächtigung 5	Plan 2024 in EUR 6	Plan 2025 in EUR 7	Plan 2026 in EUR 8	Bisher bereitgestellt in EUR 9
	30-01-0005 AIB ADS KG Handewitt								150.000,00
	120 1.2.8 Geleistete Anzahlungen, Anlagen im Bau								150.000,00
	30-03-0003 FMT ADS Kiga Hdw	7.693,00							
	090 1.2.6 Maschinen und technische Anlagen, Fahrzeuge	7.693,00							
	30-09-0003 SP7 ADS Kiga Hdw	4.039,10							12.000,00
	090 1.2.6 Maschinen und technische Anlagen, Fahrzeuge	4.039,10							12.000,00
	<b>Gesamtsumme Auszahlungen</b>								
	<b>Gesamtsumme Einzahlungen</b>								
	<b>Gesamtsumme Bilanz Zugang/Aufwand</b>	11.732,10							162.000,00
	<b>Gesamtsumme Bilanz Abgang/Ertrag</b>								

### Teilergebnishaushalt Kostenträger 3650400 Sonstige Kindergärten

Gemeinde Handewitt

<b>Produktbereich</b>	3	Soziales und Jugend
<b>Produktgruppe</b>	36	Kinder-, Jugend- und Familienhilfe
<b>Produkt</b>	365	Tageseinrichtungen für Kinder
<b>Kostenträger</b>	3650400	Sonstige Kindergärten

1	2	Ein- und Auszahlungsarten 3	Ergebnis 2021 in EUR 4	Ansatz 2022 in EUR 5	Ansatz 2023 in EUR 6	Planung 2024 in EUR 7	Planung 2025 in EUR 8	Planung 2026 in EUR 9
41	02	+ Zuwendungen und allgemeine Umlagen	2.512.726,79	2.499.400	1.600.000	1.600.000	1.600.000	1.600.000
	41410000	Zuweisungen und Zuschüsse für laufende Zwecke Land	2.512.726,79	2.499.400	1.600.000	1.600.000	1.600.000	1.600.000
	10	= Ordentliche Erträge	2.512.726,79	2.499.400	1.600.000	1.600.000	1.600.000	1.600.000
52	13	+ Aufwendungen f. Sach- u. Dienstleistungen	62.150,00	62.200	62.200	62.200	62.200	62.200
	52310000	Mieten und Pachten, Erbbauzinsen	62.150,00	62.200	62.200	62.200	62.200	62.200
57	14	+ Bilanzielle Abschreibungen	81.294,96	80.000	76.300	71.300	71.300	71.300
	57410000	Abschreibungen auf geleistete Zuwendungen (ARAP)	81.294,96	80.000	76.300	71.300	71.300	71.300
53	15	+ Transferaufwendungen	2.331.794,34	2.686.300	1.345.000	1.345.000	1.345.000	1.345.000
	53180013	Zuschüsse ev. Kindergarten Handewitt	699.313,09	855.300	0	0	0	0

## Haushaltsplan 2023

### Teilergebnishaushalt Kostenträger 3650400 Sonstige Kindergärten

Gemeinde Handewitt

1	2	Ein- und Auszahlungsarten 3	Ergebnis 2021 in EUR 4	Ansatz 2022 in EUR 5	Ansatz 2023 in EUR 6	Planung 2024 in EUR 7	Planung 2025 in EUR 8	Planung 2026 in EUR 9
	53180014	Zuschüsse dänischer Kindergarten Handewitt	506.571,71	568.500	535.000	535.000	535.000	535.000
	53180015	Zuschüsse dänischer Kindergarten Jarplund	439.030,34	452.200	380.000	380.000	380.000	380.000
	53180016	Zuschüsse Waldkindergarten Handewitt	159.051,99	158.900	140.000	140.000	140.000	140.000
	53180017	Zuschüsse Kindergarten Timmersiek	344.700,21	501.400	290.000	290.000	290.000	290.000
	53180018	Zuschüsse sonstige Kindergärten	183.127,00	150.000	0	0	0	0
<b>54</b>	<b>16</b>	<b>+ Sonstige ordentliche Aufwendungen</b>	<b>4.977,59</b>	<b>0</b>	<b>0</b>	<b>0</b>	<b>0</b>	<b>0</b>
	54310003	Geschäftsaufwendungen (Telefon, Internet, GEZ, Datenübertragung, etc.)	68,84	0	0	0	0	0
	54310006	Geschäftsaufwendungen (Sachverständige, Gerichts- und Anwaltskosten)	4.908,75	0	0	0	0	0
	<b>18</b>	<b>= Ordentliche Aufwendungen</b>	<b>2.480.216,89</b>	<b>2.828.500</b>	<b>1.483.500</b>	<b>1.478.500</b>	<b>1.478.500</b>	<b>1.478.500</b>
	<b>19</b>	<b>= Ergebnis der lfd. Verwaltungstätigkeit</b>	<b>-32.509,90</b>	<b>329.100</b>	<b>-116.500</b>	<b>-121.500</b>	<b>-121.500</b>	<b>-121.500</b>
<b>23</b>	<b>23</b>	<b>= Ergebnis v. Berücksicht. d.internen Leistungsbez.</b>	<b>-32.509,90</b>	<b>329.100</b>	<b>-116.500</b>	<b>-121.500</b>	<b>-121.500</b>	<b>-121.500</b>
<b>26</b>	<b>26</b>	<b>= Ergebnis</b>	<b>-32.509,90</b>	<b>329.100</b>	<b>-116.500</b>	<b>-121.500</b>	<b>-121.500</b>	<b>-121.500</b>

#### Erläuterungen

##### Erläuterung zu 53180013

wird ab 2023 unter dem neuen Kostenträger 3650700 abgebildet

##### Erläuterung zu 53180018

wird ab 2023 unter Kostenträger 3650000 abgebildet

### Teilfinanzhaushalt Kostenträger 3650400 Sonstige Kindergärten

Gemeinde Handewitt

<b>Produktbereich</b>	3	Soziales und Jugend
<b>Produktgruppe</b>	36	Kinder-, Jugend- und Familienhilfe
<b>Produkt</b>	365	Tageseinrichtungen für Kinder
<b>Kostenträger</b>	3650400	Sonstige Kindergärten

1	2	Ein- und Auszahlungsarten 3	Ergebnis 2021 in EUR 4	Ansatz 2022 in EUR 5	Ansatz 2023 in EUR 6	Verpflichtungse rmächtigungen 7	Planung 2024 in EUR 8	Planung 2025 in EUR 9	Planung 2026 in EUR 10
	02	+ Zuwendungen und allgemeine Umlagen	2.512.726,79	2.499.400	1.600.000	0	1.600.000	1.600.000	1.600.000
	<b>09</b>	<b>= Einzahlungen aus lfd. Verwaltungstätigkeit</b>	<b>2.512.726,79</b>	<b>2.499.400</b>	<b>1.600.000</b>	<b>0</b>	<b>1.600.000</b>	<b>1.600.000</b>	<b>1.600.000</b>
	12	+ Auszahlungen für Sach- und Dienstleistungen	-62.150,00	-62.200	-62.200	0	-62.200	-62.200	-62.200
	14	+ Transferauszahlungen	-2.359.262,34	-2.686.300	-1.345.000	0	-1.345.000	-1.345.000	-1.345.000
	15	+ Sonstige Auszahlungen	-4.977,59	0	0	0	0	0	0
	<b>16</b>	<b>= Auszahlungen aus lfd. Verwaltungstätigkeit (= Zeilen 10 bis 15)</b>	<b>-2.426.389,93</b>	<b>-2.748.500</b>	<b>-1.407.200</b>	<b>0</b>	<b>-1.407.200</b>	<b>-1.407.200</b>	<b>-1.407.200</b>
	<b>17</b>	<b>= Saldo aus lfd. Verwaltungstätigkeit (= Zeilen 09/16)</b>	<b>86.336,86</b>	<b>-249.100</b>	<b>192.800</b>	<b>0</b>	<b>192.800</b>	<b>192.800</b>	<b>192.800</b>
	27	Ausz. von Zuweisungen und Zuschüssen für Investitionen und Investitionsförderung	-11.824,14	0	0	0	0	0	0

## Haushaltsplan 2023

### Teilfinanzhaushalt Kostenträger 3650400 Sonstige Kindergärten

Gemeinde Handewitt

1	2	Ein- und Auszahlungsarten 3	Ergebnis 2021 in EUR 4	Ansatz 2022 in EUR 5	Ansatz 2023 in EUR 6	Verpflichtungse rmächtigungen 7	Planung 2024 in EUR 8	Planung 2025 in EUR 9	Planung 2026 in EUR 10
	<b>34</b>	= <b>Auszahlungen aus Investitionstätigkeit (= Zeilen 27 bis 33)</b>	<b>-11.824,14</b>	<b>0</b>	<b>0</b>	<b>0</b>	<b>0</b>	<b>0</b>	<b>0</b>
	<b>35</b>	= <b>Saldo aus Investitionstätigkeit (= Zeilen 26/34)</b>	<b>-11.824,14</b>	<b>0</b>	<b>0</b>	<b>0</b>	<b>0</b>	<b>0</b>	<b>0</b>
	<b>36</b>	= <b>Finanzmittelüberschuss/- fehlbetrag (= Zeilen 17, 35 und 35C)</b>	<b>74.512,72</b>	<b>-249.100</b>	<b>192.800</b>	<b>0</b>	<b>192.800</b>	<b>192.800</b>	<b>192.800</b>

### Investitionen Produkt (Ktr.) 3650400 Sonstige Kindergärten

Gemeinde Handewitt

Nr. 1	Bezeichnung 2	Ergebnis 2021 in EUR 3	Ansatz 2022 in EUR 4	Ansatz 2023 in EUR 5	Verpflichtungs ermächtigung 6	Plan 2024 in EUR 7	Plan 2025 in EUR 8	Plan 2026 in EUR 9	Bisher bereitgestellt in EUR 10
	30-05-0003 HOB Waldkindergarten								3.000,00
	051 1.2.2.1 Kinder- und Jugendeinrichtungen								3.000,00
	30-06-0001 IFM Zuschuss Bvh. ev. KG Handewitt	11.824,14							365.400,00
	230 3. Aktive Rechnungsabgrenzung	11.824,14							365.400,00
	<b>Gesamtsumme Auszahlungen</b>								
	<b>Gesamtsumme Einzahlungen</b>								
	<b>Gesamtsumme Bilanz Zugang/Aufwand</b>	<b>11.824,14</b>							<b>368.400,00</b>
	<b>Gesamtsumme Bilanz Abgang/Ertrag</b>								

### Teilergebnishaushalt Kostenträger 3650500 Kita-Einrichtung "Alter Pferdemark"

Gemeinde Handewitt

<b>Produktbereich</b>	3	Soziales und Jugend
<b>Produktgruppe</b>	36	Kinder-, Jugend- und Familienhilfe
<b>Produkt</b>	365	Tageseinrichtungen für Kinder
<b>Kostenträger</b>	3650500	Kita-Einrichtung "Alter Pferdemark"

1	2	Ein- und Auszahlungsarten 3	Ergebnis 2021 in EUR 4	Ansatz 2022 in EUR 5	Ansatz 2023 in EUR 6	Planung 2024 in EUR 7	Planung 2025 in EUR 8	Planung 2026 in EUR 9
<b>41</b>	<b>02</b>	<b>+ Zuwendungen und allgemeine Umlagen</b>	<b>302.947,54</b>	<b>303.900</b>	<b>314.700</b>	<b>314.700</b>	<b>314.700</b>	<b>314.700</b>
	41410000	Zuweisungen und Zuschüsse für laufende Zwecke Land	298.136,77	299.200	310.000	310.000	310.000	310.000
	41620000	Erträge a.d. Auflös.v. Sonderposten a. Zuweisungen	4.810,77	4.700	4.700	4.700	4.700	4.700
<b>45</b>	<b>07</b>	<b>+ Sonstige ordentliche Erträge</b>	<b>4,00</b>	<b>0</b>	<b>0</b>	<b>0</b>	<b>0</b>	<b>0</b>
	45830000	Sonstige nicht zahlungswirksame ordentl. Erträge	4,00	0	0	0	0	0
	<b>10</b>	<b>= Ordentliche Erträge</b>	<b>302.951,54</b>	<b>303.900</b>	<b>314.700</b>	<b>314.700</b>	<b>314.700</b>	<b>314.700</b>
<b>52</b>	<b>13</b>	<b>+ Aufwendungen f. Sach- u. Dienstleistungen</b>	<b>16.697,69</b>	<b>21.800</b>	<b>39.500</b>	<b>24.500</b>	<b>24.500</b>	<b>24.500</b>
	52110000	Unterhaltung der Grundstücke und baulichen Anlagen	1.427,99	5.000	20.000	5.000	5.000	5.000
	52410001	Stromkosten	1.140,37	1.800	2.500	2.500	2.500	2.500
	52410002	Energiekosten	10.305,84	10.000	12.000	12.000	12.000	12.000
	52410003	Bewirtschaftungskosten	3.823,49	5.000	5.000	5.000	5.000	5.000
<b>57</b>	<b>14</b>	<b>+ Bilanzielle Abschreibungen</b>	<b>8.924,48</b>	<b>8.500</b>	<b>8.500</b>	<b>8.300</b>	<b>8.300</b>	<b>8.300</b>
	57110030	Abschreibungen auf bebaute Grundstücke und grundstücksgleiche Rechte	8.420,65	8.000	8.000	8.000	8.000	8.000
	57110070	Abschreibungen auf Maschinen u. techn. Anl., Fahrz.	232,33	200	200	0	0	0

## Haushaltsplan 2023

### Teilergebnishaushalt Kostenträger 3650500 Kita-Einrichtung "Alter Pferdemarkt"

Gemeinde Handewitt

1	2	Ein- und Auszahlungsarten 3	Ergebnis 2021 in EUR 4	Ansatz 2022 in EUR 5	Ansatz 2023 in EUR 6	Planung 2024 in EUR 7	Planung 2025 in EUR 8	Planung 2026 in EUR 9
	57110080	Abschreibungen auf Betriebs- und Geschäftsausst.	271,50	300	300	300	300	300
<b>53</b>	<b>15</b>	<b>+ Transferaufwendungen</b>	<b>187.311,37</b>	<b>359.200</b>	<b>310.000</b>	<b>310.000</b>	<b>310.000</b>	<b>310.000</b>
	53180018	Zuschüsse sonstige Kindergärten	187.311,37	359.200	310.000	310.000	310.000	310.000
<b>54</b>	<b>16</b>	<b>+ Sonstige ordentliche Aufwendungen</b>	<b>36,00</b>	<b>0</b>	<b>0</b>	<b>0</b>	<b>0</b>	<b>0</b>
	54710000	Wertveränderung bei Sachanlagen	36,00	0	0	0	0	0
	<b>18</b>	<b>= Ordentliche Aufwendungen</b>	<b>212.969,54</b>	<b>389.500</b>	<b>358.000</b>	<b>342.800</b>	<b>342.800</b>	<b>342.800</b>
	<b>19</b>	<b>= Ergebnis der lfd. Verwaltungstätigkeit</b>	<b>-89.982,00</b>	<b>85.600</b>	<b>43.300</b>	<b>28.100</b>	<b>28.100</b>	<b>28.100</b>
23	23	=Ergebnis v. Berücksicht. d.internen Leistungsbez.	-89.982,00	85.600	43.300	28.100	28.100	28.100
<b>26</b>	<b>26</b>	<b>= Ergebnis</b>	<b>-89.982,00</b>	<b>85.600</b>	<b>43.300</b>	<b>28.100</b>	<b>28.100</b>	<b>28.100</b>

#### Erläuterungen

#### Erläuterung zu 52110000

Instandsetzung Dachüberstände (15.000 €), Grundbudget (5.000 €)

### Teilfinanzhaushalt Kostenträger 3650500 Kita-Einrichtung "Alter Pferdemarkt"

Gemeinde Handewitt

<b>Produktbereich</b>	3	Soziales und Jugend
<b>Produktgruppe</b>	36	Kinder-, Jugend- und Familienhilfe
<b>Produkt</b>	365	Tageseinrichtungen für Kinder
<b>Kostenträger</b>	3650500	Kita-Einrichtung "Alter Pferdemarkt"

1	2	Ein- und Auszahlungsarten 3	Ergebnis 2021 in EUR 4	Ansatz 2022 in EUR 5	Ansatz 2023 in EUR 6	Verpflichtungse rmächtigungen 7	Planung 2024 in EUR 8	Planung 2025 in EUR 9	Planung 2026 in EUR 10
	02	+ Zuwendungen und allgemeine Umlagen	298.136,77	299.200	310.000	0	310.000	310.000	310.000
	<b>09</b>	<b>= Einzahlungen aus lfd. Verwaltungstätigkeit</b>	<b>298.136,77</b>	<b>299.200</b>	<b>310.000</b>	<b>0</b>	<b>310.000</b>	<b>310.000</b>	<b>310.000</b>
	12	+ Auszahlungen für Sach- und Dienstleistungen	-16.424,17	-21.800	-39.500	0	-24.500	-24.500	-24.500
	14	+ Transferauszahlungen	-187.311,37	-359.200	-310.000	0	-310.000	-310.000	-310.000
	<b>16</b>	<b>= Auszahlungen aus lfd. Verwaltungstätigkeit (= Zeilen 10 bis 15)</b>	<b>-203.735,54</b>	<b>-381.000</b>	<b>-349.500</b>	<b>0</b>	<b>-334.500</b>	<b>-334.500</b>	<b>-334.500</b>
	17	= Saldo aus lfd. Verwaltungstätigkeit (= Zeilen 09/16)	94.401,23	-81.800	-39.500	0	-24.500	-24.500	-24.500
	<b>36</b>	<b>= Finanzmittelüberschuss/- fehlbetrag (= Zeilen 17, 35 und 35C)</b>	<b>94.401,23</b>	<b>-81.800</b>	<b>-39.500</b>	<b>0</b>	<b>-24.500</b>	<b>-24.500</b>	<b>-24.500</b>

### Investitionen Produkt (Ktr.) 3650500 Kita-Einrichtung "Alter Pferdemarkt"

Gemeinde Handewitt

Nr.	Bezeichnung	Ergebnis 2021 in EUR 2	Ansatz 2022 in EUR 3	Ansatz 2023 in EUR 4	Verpflichtung ermächtigung 5	Plan 2024 in EUR 6	Plan 2025 in EUR 7	Plan 2026 in EUR 8	Bisher bereitgestellt in EUR 9
30-05-0002	HOB Krippenhaus / Kita Alter Pferdemarkt								2.800,00
	051 1.2.2.1 Kinder- und Jugendeinrichtungen								2.800,00
30-09-0002	SP7 Kita Alter Pferdemarkt								800,00
	090 1.2.6 Maschinen und technische Anlagen, Fahrzeuge								800,00

## Haushaltsplan 2023

### Investitionen Produkt (Ktr.) 3650500 Kita-Einrichtung "Alter Pferdemarkt"

Gemeinde Handewitt

Nr. Bezeichnung 1	Ergebnis 2021 in EUR 2	Ansatz 2022 in EUR 3	Ansatz 2023 in EUR 4	Verpflichtungs- ermächtigung 5	Plan 2024 in EUR 6	Plan 2025 in EUR 7	Plan 2026 in EUR 8	Bisher bereitgestellt in EUR 9
<b>Gesamtsumme Auszahlungen</b>								
<b>Gesamtsumme Einzahlungen</b>								
<b>Gesamtsumme Bilanz Zugang/Aufwand</b>								<b>3.600,00</b>
<b>Gesamtsumme Bilanz Abgang/Ertrag</b>								

### Teilergebnishaushalt Kostenträger 3650600 ADS Kita Anne-Frank-Ring

Gemeinde Handewitt

<b>Produktbereich</b>	3	Soziales und Jugend
<b>Produktgruppe</b>	36	Kinder-, Jugend- und Familienhilfe
<b>Produkt</b>	365	Tageseinrichtungen für Kinder
<b>Kostenträger</b>	3650600	ADS Kita Anne-Frank-Ring

1	2	Ein- und Auszahlungsarten 3	Ergebnis 2021 in EUR 4	Ansatz 2022 in EUR 5	Ansatz 2023 in EUR 6	Planung 2024 in EUR 7	Planung 2025 in EUR 8	Planung 2026 in EUR 9
<b>54</b>	<b>16</b>	<b>+ Sonstige ordentliche Aufwendungen</b>	<b>9.702,04</b>	<b>0</b>	<b>0</b>	<b>0</b>	<b>0</b>	<b>0</b>
	54310006	Geschäftsaufwendungen (Sachverständige, Gerichts- und Anwaltskosten)	9.702,04	0	0	0	0	0
	<b>18</b>	<b>= Ordentliche Aufwendungen</b>	<b>9.702,04</b>	<b>0</b>	<b>0</b>	<b>0</b>	<b>0</b>	<b>0</b>
	<b>19</b>	<b>= Ergebnis der lfd. Verwaltungstätigkeit</b>	<b>9.702,04</b>	<b>0</b>	<b>0</b>	<b>0</b>	<b>0</b>	<b>0</b>
<b>23</b>	<b>23</b>	<b>= Ergebnis v. Berücksicht. d.internen Leistungsbez.</b>	<b>9.702,04</b>	<b>0</b>	<b>0</b>	<b>0</b>	<b>0</b>	<b>0</b>
<b>26</b>	<b>26</b>	<b>= Ergebnis</b>	<b>9.702,04</b>	<b>0</b>	<b>0</b>	<b>0</b>	<b>0</b>	<b>0</b>

### Teilfinanzhaushalt Kostenträger 3650600 ADS Kita Anne-Frank-Ring

Gemeinde Handewitt

<b>Produktbereich</b>	3	Soziales und Jugend
<b>Produktgruppe</b>	36	Kinder-, Jugend- und Familienhilfe
<b>Produkt</b>	365	Tageseinrichtungen für Kinder
<b>Kostenträger</b>	3650600	ADS Kita Anne-Frank-Ring

1	2	Ein- und Auszahlungsarten 3	Ergebnis 2021 in EUR 4	Ansatz 2022 in EUR 5	Ansatz 2023 in EUR 6	Verpflichtungs- ermächtigungen 7	Planung 2024 in EUR 8	Planung 2025 in EUR 9	Planung 2026 in EUR 10
	15	+ Sonstige Auszahlungen	-9.702,04	0	0	0	0	0	0
	<b>16</b>	<b>= Auszahlungen aus lfd. Verwaltungstätigkeit (= Zeilen 10 bis 15)</b>	<b>-9.702,04</b>	<b>0</b>	<b>0</b>	<b>0</b>	<b>0</b>	<b>0</b>	<b>0</b>
	<b>17</b>	<b>= Saldo aus lfd. Verwaltungstätigkeit (= Zeilen 09/16)</b>	<b>-9.702,04</b>	<b>0</b>	<b>0</b>	<b>0</b>	<b>0</b>	<b>0</b>	<b>0</b>
	<b>36</b>	<b>= Finanzmittelüberschuss/- fehlbetrag (= Zeilen 17, 35 und 35C)</b>	<b>-9.702,04</b>	<b>0</b>	<b>0</b>	<b>0</b>	<b>0</b>	<b>0</b>	<b>0</b>

### Investitionen Produkt (Ktr.) 3650600 ADS Kita Anne-Frank-Ring

Gemeinde Handewitt

Nr. Bezeichnung 1	Ergebnis 2021 in EUR 2	Ansatz 2022 in EUR 3	Ansatz 2023 in EUR 4	Verpflichtungs- ermächtigung 5	Plan 2024 in EUR 6	Plan 2025 in EUR 7	Plan 2026 in EUR 8	Bisher bereitgestellt in EUR 9
30-01-0004 AIB Neubau KG im B-Plan 45								50.000,00
120 1.2.8 Geleistete Anzahlungen, Anlagen im Bau								50.000,00
<b>Gesamtsumme Auszahlungen</b>								

## Haushaltsplan 2023

### Investitionen Produkt (Ktr.) 3650600 ADS Kita Anne-Frank-Ring

Gemeinde Handewitt

Nr. Bezeichnung 1	Ergebnis 2021 in EUR 2	Ansatz 2022 in EUR 3	Ansatz 2023 in EUR 4	Verpflichtungs- ermächtigung 5	Plan 2024 in EUR 6	Plan 2025 in EUR 7	Plan 2026 in EUR 8	Bisher bereitgestellt in EUR 9
<b>Gesamtsumme Einzahlungen</b>								
<b>Gesamtsumme Bilanz Zugang/Aufwand</b>								<b>50.000,00</b>
<b>Gesamtsumme Bilanz Abgang/Ertrag</b>								

### Teilergebnishaushalt Kostenträger 3650700 Ev. Kindergarten

Gemeinde Handewitt

**Produktbereich** 3 Soziales und Jugend  
**Produktgruppe** 36 Kinder-, Jugend- und Familienhilfe  
**Produkt** 365 Tageseinrichtungen für Kinder  
**Kostenträger** 3650700 Ev. Kindergarten

1	2	Ein- und Auszahlungsarten 3	Ergebnis 2021 in EUR 4	Ansatz 2022 in EUR 5	Ansatz 2023 in EUR 6	Planung 2024 in EUR 7	Planung 2025 in EUR 8	Planung 2026 in EUR 9
41	02	<b>+ Zuwendungen und allgemeine Umlagen</b>	0,00	0	900.000	900.000	900.000	900.000
	41410000	Zuweisungen und Zuschüsse für laufende Zwecke Land	0,00	0	900.000	900.000	900.000	900.000
441, 442, 446	05	<b>+ Privatrechtliche Leistungsentgelte</b>	0,00	0	91.000	91.000	91.000	91.000
	44110000	Mieten und Pachten, Erbbauzinsen	0,00	0	91.000	91.000	91.000	91.000
	10	<b>= Ordentliche Erträge</b>	0,00	0	991.000	991.000	991.000	991.000
52	13	<b>+ Aufwendungen f. Sach- u. Dienstleistungen</b>	0,00	0	11.000	11.000	11.000	11.000
	52110000	Unterhaltung der Grundstücke und baulichen Anlagen	0,00	0	10.000	10.000	10.000	10.000
	52410003	Bewirtschaftungskosten	0,00	0	1.000	1.000	1.000	1.000
53	15	<b>+ Transferaufwendungen</b>	0,00	0	1.100.000	1.100.000	1.100.000	1.100.000
	53180013	Zuschüsse ev. Kindergarten Handewitt	0,00	0	1.100.000	1.100.000	1.100.000	1.100.000
54	16	<b>+ Sonstige ordentliche Aufwendungen</b>	0,00	0	1.000	1.000	1.000	1.000
	54310000	Geschäftsaufwendungen	0,00	0	1.000	1.000	1.000	1.000
	18	<b>= Ordentliche Aufwendungen</b>	0,00	0	1.112.000	1.112.000	1.112.000	1.112.000
	19	<b>= Ergebnis der lfd. Verwaltungstätigkeit</b>	0,00	0	121.000	121.000	121.000	121.000
23	23	<b>= Ergebnis v. Berücksicht. d.internen Leistungsbez.</b>	0,00	0	121.000	121.000	121.000	121.000
26	26	<b>= Ergebnis</b>	0,00	0	121.000	121.000	121.000	121.000

### Teilfinanzhaushalt Kostenträger 3650700 Ev. Kindergarten

Gemeinde Handewitt

**Produktbereich** 3 Soziales und Jugend  
**Produktgruppe** 36 Kinder-, Jugend- und Familienhilfe  
**Produkt** 365 Tageseinrichtungen für Kinder  
**Kostenträger** 3650700 Ev. Kindergarten

1	2	Ein- und Auszahlungsarten 3	Ergebnis 2021 in EUR 4	Ansatz 2022 in EUR 5	Ansatz 2023 in EUR 6	Verpflichtungs- ermächtigungen 7	Planung 2024 in EUR 8	Planung 2025 in EUR 9	Planung 2026 in EUR 10
	02	+ Zuwendungen und allgemeine Umlagen	0,00	0	900.000	0	900.000	900.000	900.000
	05	+ Privatrechtliche Leistungsentgelte	0,00	0	91.000	0	91.000	91.000	91.000
	09	<b>= Einzahlungen aus lfd. Verwaltungstätigkeit</b>	0,00	0	991.000	0	991.000	991.000	991.000

## Haushaltsplan 2023

### Teilfinanzhaushalt Kostenträger 3650700 Ev. Kindergarten

Gemeinde Handewitt

1	2	Ein- und Auszahlungsarten 3	Ergebnis 2021 in EUR 4	Ansatz 2022 in EUR 5	Ansatz 2023 in EUR 6	Verpflichtungse rmächtigungen 7	Planung 2024 in EUR 8	Planung 2025 in EUR 9	Planung 2026 in EUR 10
	12	+ Auszahlungen für Sach- und Dienstleistungen	0,00	0	-11.000	0	-11.000	-11.000	-11.000
	14	+ Transferauszahlungen	0,00	0	-1.100.000	0	-1.100.000	-1.100.000	-1.100.000
	15	+ Sonstige Auszahlungen	0,00	0	-1.000	0	-1.000	-1.000	-1.000
	<b>16</b>	<b>= Auszahlungen aus lfd. Verwaltungstätigkeit (= Zeilen 10 bis 15)</b>	<b>0,00</b>	<b>0</b>	<b>-1.112.000</b>	<b>0</b>	<b>-1.112.000</b>	<b>-1.112.000</b>	<b>-1.112.000</b>
	17	= Saldo aus lfd. Verwaltungstätigkeit (= Zeilen 09/16)	0,00	0	-121.000	0	-121.000	-121.000	-121.000
	<b>36</b>	<b>= Finanzmittelüberschuss/-fehlbetrag (= Zeilen 17, 35 und 35C)</b>	<b>0,00</b>	<b>0</b>	<b>-121.000</b>	<b>0</b>	<b>-121.000</b>	<b>-121.000</b>	<b>-121.000</b>

### Teilergebnishaushalt Kostenträger 3660100 Spiel- und Bolzplätze

Gemeinde Handewitt

<b>Produktbereich</b>	3	Soziales und Jugend
<b>Produktgruppe</b>	36	Kinder-, Jugend- und Familienhilfe
<b>Produkt</b>	366	Einrichtungen der Jugendarbeit
<b>Kostenträger</b>	3660100	Spiel- und Bolzplätze

1	2	Ein- und Auszahlungsarten 3	Ergebnis 2021 in EUR 4	Ansatz 2022 in EUR 5	Ansatz 2023 in EUR 6	Planung 2024 in EUR 7	Planung 2025 in EUR 8	Planung 2026 in EUR 9
<b>41</b>	<b>02</b>	<b>+ Zuwendungen und allgemeine Umlagen</b>	<b>5.039,06</b>	<b>4.200</b>	<b>9.500</b>	<b>9.500</b>	<b>9.500</b>	<b>8.300</b>
	41610000	Erträge a.d. Auflös. v. Sonderposten a. Zuschüssen	5.039,06	4.200	9.500	9.500	9.500	8.300
<b>45</b>	<b>07</b>	<b>+ Sonstige ordentliche Erträge</b>	<b>248,71</b>	<b>200</b>	<b>200</b>	<b>200</b>	<b>0</b>	<b>0</b>
	45730000	Ertr.a. d. Auflösung v. sonstigen Sonderposten	248,71	200	200	200	0	0
	<b>10</b>	<b>= Ordentliche Erträge</b>	<b>5.287,77</b>	<b>4.400</b>	<b>9.700</b>	<b>9.700</b>	<b>9.500</b>	<b>8.300</b>
<b>52</b>	<b>13</b>	<b>+ Aufwendungen f. Sach- u. Dienstleistungen</b>	<b>6.592,73</b>	<b>11.000</b>	<b>11.000</b>	<b>11.000</b>	<b>11.000</b>	<b>11.000</b>
	52210000	Unterhaltung des sonstigen unbeweglichen Vermögens	5.800,11	10.000	10.000	10.000	10.000	10.000
	52310000	Mieten und Pachten, Erbbauzinsen	755,73	800	800	800	800	800
	52710001	Geräte und Ausstattung	36,89	200	200	200	200	200
<b>57</b>	<b>14</b>	<b>+ Bilanzielle Abschreibungen</b>	<b>23.852,60</b>	<b>21.400</b>	<b>34.500</b>	<b>33.500</b>	<b>31.600</b>	<b>25.500</b>
	57110030	Abschreibungen auf bebaute Grundstücke und grundstücksgleiche Rechte	381,67	400	500	500	500	500
	57110070	Abschreibungen auf Maschinen u.techn. Anl., Fahrz.	23.470,93	21.000	34.000	33.000	31.100	25.000
<b>54</b>	<b>16</b>	<b>+ Sonstige ordentliche Aufwendungen</b>	<b>51,00</b>	<b>0</b>	<b>0</b>	<b>0</b>	<b>0</b>	<b>0</b>
	54710000	Wertveränderung bei Sachanlagen	51,00	0	0	0	0	0
	<b>18</b>	<b>= Ordentliche Aufwendungen</b>	<b>30.496,33</b>	<b>32.400</b>	<b>45.500</b>	<b>44.500</b>	<b>42.600</b>	<b>36.500</b>
	<b>19</b>	<b>= Ergebnis der lfd. Verwaltungstätigkeit</b>	<b>25.208,56</b>	<b>28.000</b>	<b>35.800</b>	<b>34.800</b>	<b>33.100</b>	<b>28.200</b>
23	23	= Ergebnis v. Berücksicht. d.internen Leistungsbez.	25.208,56	28.000	35.800	34.800	33.100	28.200
<b>26</b>	<b>26</b>	<b>= Ergebnis</b>	<b>25.208,56</b>	<b>28.000</b>	<b>35.800</b>	<b>34.800</b>	<b>33.100</b>	<b>28.200</b>

### Teilfinanzhaushalt Kostenträger 3660100 Spiel- und Bolzplätze

Gemeinde Handewitt

<b>Produktbereich</b>	3	Soziales und Jugend
<b>Produktgruppe</b>	36	Kinder-, Jugend- und Familienhilfe
<b>Produkt</b>	366	Einrichtungen der Jugendarbeit

## Haushaltsplan 2023

### Teilfinanzhaushalt Kostenträger 3660100 Spiel- und Bolzplätze

Gemeinde Handewitt

Kostenträger		3660100	Spiel- und Bolzplätze						
1	2	Ein- und Auszahlungsarten	Ergebnis 2021 in EUR 4	Ansatz 2022 in EUR 5	Ansatz 2023 in EUR 6	Verpflichtungen ermächtigungen 7	Planung 2024 in EUR 8	Planung 2025 in EUR 9	Planung 2026 in EUR 10
	12	+ Auszahlungen für Sach- und Dienstleistungen	-6.592,73	-11.000	-11.000	0	-11.000	-11.000	-11.000
	<b>16</b>	<b>= Auszahlungen aus lfd. Verwaltungstätigkeit (= Zeilen 10 bis 15)</b>	<b>-6.592,73</b>	<b>-11.000</b>	<b>-11.000</b>	<b>0</b>	<b>-11.000</b>	<b>-11.000</b>	<b>-11.000</b>
	<b>17</b>	<b>= Saldo aus lfd. Verwaltungstätigkeit (= Zeilen 09/16)</b>	<b>-6.592,73</b>	<b>-11.000</b>	<b>-11.000</b>	<b>0</b>	<b>-11.000</b>	<b>-11.000</b>	<b>-11.000</b>
	29	+ Auszahlungen für den Erwerb von beweglichem Anlagevermögen	-24.847,96	-36.000	-10.000	0	-10.000	-10.000	-10.000
	31	+ Auszahlungen für Baumaßnahmen	-1.457,54	0	0	0	0	0	0
	<b>34</b>	<b>= Auszahlungen aus Investitionstätigkeit (= Zeilen 27 bis 33)</b>	<b>-26.305,50</b>	<b>-36.000</b>	<b>-10.000</b>	<b>0</b>	<b>-10.000</b>	<b>-10.000</b>	<b>-10.000</b>
	<b>35</b>	<b>= Saldo aus Investitionstätigkeit (= Zeilen 26/34)</b>	<b>-26.305,50</b>	<b>-36.000</b>	<b>-10.000</b>	<b>0</b>	<b>-10.000</b>	<b>-10.000</b>	<b>-10.000</b>
	<b>36</b>	<b>= Finanzmittelüberschuss/-fehlbetrag (= Zeilen 17, 35 und 35C)</b>	<b>-32.898,23</b>	<b>-47.000</b>	<b>-21.000</b>	<b>0</b>	<b>-21.000</b>	<b>-21.000</b>	<b>-21.000</b>

### Investitionen Produkt (Ktr.) 3660100 Spiel- und Bolzplätze

Gemeinde Handewitt

Nr.	Bezeichnung	Ergebnis 2021 in EUR 2	Ansatz 2022 in EUR 3	Ansatz 2023 in EUR 4	Verpflichtungs ermächtigung 5	Plan 2024 in EUR 6	Plan 2025 in EUR 7	Plan 2026 in EUR 8	Bisher bereitgestellt in EUR 9
31-01-0001	AiB Spielplatz Norderkamp	1.457,54							40.000,00
	120 1.2.8 Geleistete Anzahlungen, Anlagen im Bau	-75.682,10							75.000,00
	410 2.1 für aufzulösende Zuschüsse	53.799,14							-35.000,00
31-03-0001	FMT Spiel- und Bolzplätze	19.612,74	36.000,00	10.000,00		10.000,00	10.000,00	10.000,00	261.000,00
	090 1.2.6 Maschinen und technische Anlagen, Fahrzeuge	92.295,85	36.000,00	10.000,00		10.000,00	10.000,00	10.000,00	261.000,00
	410 2.1 für aufzulösende Zuschüsse	-53.799,14							
31-09-0001	SP7 Spiel- und Bolzplätze	5.235,22							-55.000,00
	090 1.2.6 Maschinen und technische Anlagen, Fahrzeuge	6.919,47							-55.000,00
	410 2.1 für aufzulösende Zuschüsse								
<b>Gesamtsumme Auszahlungen</b>									
<b>Gesamtsumme Einzahlungen</b>									
<b>Gesamtsumme Bilanz Zugang/Aufwand</b>		<b>26.305,50</b>	<b>36.000,00</b>	<b>10.000,00</b>		<b>10.000,00</b>	<b>10.000,00</b>	<b>10.000,00</b>	<b>246.000,00</b>
<b>Gesamtsumme Bilanz Abgang/Ertrag</b>									

### Teilergebnishaushalt Kostenträger 3660200 Jugendarbeit der Gemeinde Handewitt

Gemeinde Handewitt

<b>Produktbereich</b>	3	Soziales und Jugend
<b>Produktgruppe</b>	36	Kinder-, Jugend- und Familienhilfe
<b>Produkt</b>	366	Einrichtungen der Jugendarbeit
<b>Kostenträger</b>	3660200	Jugendarbeit der Gemeinde Handewitt

1	2	Ein- und Auszahlungsarten	Ergebnis 2021 in EUR 4	Ansatz 2022 in EUR 5	Ansatz 2023 in EUR 6	Planung 2024 in EUR 7	Planung 2025 in EUR 8	Planung 2026 in EUR 9
52	13	+ Aufwendungen f. Sach- u. Dienstleistungen	8.194,59	35.500	19.500	19.500	19.500	19.500



## Haushaltsplan 2023

### Teilergebnishaushalt Kostenträger 3660200 Jugendarbeit der Gemeinde Handewitt

Gemeinde Handewitt

1	2	Ein- und Auszahlungsarten 3	Ergebnis 2021 in EUR 4	Ansatz 2022 in EUR 5	Ansatz 2023 in EUR 6	Planung 2024 in EUR 7	Planung 2025 in EUR 8	Planung 2026 in EUR 9
	52110000	Unterhaltung der Grundstücke und baulichen Anlagen	0,00	27.500	10.000	10.000	10.000	10.000
	52410001	Stromkosten	1.777,18	2.000	2.500	2.500	2.500	2.500
	52410002	Energiekosten	3.887,93	4.000	5.000	5.000	5.000	5.000
	52410003	Bewirtschaftungskosten	1.673,30	2.000	2.000	2.000	2.000	2.000
	52710001	Geräte und Ausstattung	856,18	0	0	0	0	0
<b>57</b>	<b>14</b>	<b>+ Bilanzielle Abschreibungen</b>	<b>1.674,97</b>	<b>1.300</b>	<b>1.300</b>	<b>1.300</b>	<b>1.300</b>	<b>1.300</b>
	57110030	Abschreibungen auf bebaute Grundstücke und grundstücksgleiche Rechte	1.557,15	1.300	1.300	1.300	1.300	1.300
	57110080	Abschreibungen auf Betriebs- und Geschäftsausst.	117,82	0	0	0	0	0
<b>53</b>	<b>15</b>	<b>+ Transferaufwendungen</b>	<b>75.655,47</b>	<b>102.000</b>	<b>180.000</b>	<b>180.000</b>	<b>180.000</b>	<b>180.000</b>
	53180011	Zuschüsse für Jugendarbeit in der Gemeinde	75.655,47	102.000	180.000	180.000	180.000	180.000
<b>54</b>	<b>16</b>	<b>+ Sonstige ordentliche Aufwendungen</b>	<b>762,70</b>	<b>11.300</b>	<b>2.500</b>	<b>2.500</b>	<b>2.500</b>	<b>2.500</b>
	54310003	Geschäftsaufwendungen (Telefon, Internet, GEZ, Datenübertragung, etc.)	762,70	1.300	2.500	2.500	2.500	2.500
	54310007	Geschäftsaufwendungen (Planungsleistungen, Bürgerbeteiligung)	0,00	10.000	0	0	0	0
	<b>18</b>	<b>= Ordentliche Aufwendungen</b>	<b>86.287,73</b>	<b>150.100</b>	<b>203.300</b>	<b>203.300</b>	<b>203.300</b>	<b>203.300</b>
	<b>19</b>	<b>= Ergebnis der lfd. Verwaltungstätigkeit</b>	<b>86.287,73</b>	<b>150.100</b>	<b>203.300</b>	<b>203.300</b>	<b>203.300</b>	<b>203.300</b>
23	23	= Ergebnis v. Berücksicht. d.internen Leistungsbez.	86.287,73	150.100	203.300	203.300	203.300	203.300
26	26	= Ergebnis	86.287,73	150.100	203.300	203.300	203.300	203.300

#### Erläuterungen

##### Erläuterung zu 52110000

Diverse Unterhaltungsarbeiten an den Liegenschaften

##### Erläuterung zu 53180011

Kostenträger 3660300 (Jugendcafé Weding) wird ab 2023 mit über diesen Kostenträger abgewickelt.

### Teilfinanzhaushalt Kostenträger 3660200 Jugendarbeit der Gemeinde Handewitt

Gemeinde Handewitt

<b>Produktbereich</b>	3	Soziales und Jugend
<b>Produktgruppe</b>	36	Kinder-, Jugend- und Familienhilfe
<b>Produkt</b>	366	Einrichtungen der Jugendarbeit
<b>Kostenträger</b>	3660200	Jugendarbeit der Gemeinde Handewitt

1	2	Ein- und Auszahlungsarten 3	Ergebnis 2021 in EUR 4	Ansatz 2022 in EUR 5	Ansatz 2023 in EUR 6	Verpflichtungse rmächtigungen 7	Planung 2024 in EUR 8	Planung 2025 in EUR 9	Planung 2026 in EUR 10
	12	+ Auszahlungen für Sach- und Dienstleistungen	-7.059,21	-35.500	-19.500	0	-19.500	-19.500	-19.500
	14	+ Transferauszahlungen	-75.655,47	-102.000	-180.000	0	-180.000	-180.000	-180.000
	15	+ Sonstige Auszahlungen	-724,10	-11.300	-2.500	0	-2.500	-2.500	-2.500
	<b>16</b>	<b>= Auszahlungen aus lfd. Verwaltungstätigkeit (= Zeilen 10 bis 15)</b>	<b>-83.438,78</b>	<b>-148.800</b>	<b>-202.000</b>	<b>0</b>	<b>-202.000</b>	<b>-202.000</b>	<b>-202.000</b>
	<b>17</b>	<b>= Saldo aus lfd. Verwaltungstätigkeit (= Zeilen 09/16)</b>	<b>-83.438,78</b>	<b>-148.800</b>	<b>-202.000</b>	<b>0</b>	<b>-202.000</b>	<b>-202.000</b>	<b>-202.000</b>

## Haushaltsplan 2023

### Teilfinanzhaushalt Kostenträger 3660200 Jugendarbeit der Gemeinde Handewitt

Gemeinde Handewitt

1	2	Ein- und Auszahlungsarten	Ergebnis 2021 in EUR 4	Ansatz 2022 in EUR 5	Ansatz 2023 in EUR 6	Verpflichtungse rmächtigungen 7	Planung 2024 in EUR 8	Planung 2025 in EUR 9	Planung 2026 in EUR 10
	23	+ Einzahlungen aus Rückflüssen von Ausleihungen (für Investitionen Dritter)	0,00	0	110.000	0	0	0	0
	<b>26</b>	<b>= Einzahlungen aus Investitionstätigkeit</b>	<b>0,00</b>	<b>0</b>	<b>110.000</b>	<b>0</b>	<b>0</b>	<b>0</b>	<b>0</b>
	27	Ausz. von Zuweisungen und Zuschüssen für Investitionen und Investitionsförderung	-35.000,00	0	0	0	0	0	0
	32	+ Auszahlungen für die Gewährung von Ausleihungen (für Investitionen Dritter)	0,00	-110.000	0	0	0	0	0
	<b>34</b>	<b>= Auszahlungen aus Investitionstätigkeit (= Zeilen 27 bis 33)</b>	<b>-35.000,00</b>	<b>-110.000</b>	<b>0</b>	<b>0</b>	<b>0</b>	<b>0</b>	<b>0</b>
	<b>35</b>	<b>= Saldo aus Investitionstätigkeit (= Zeilen 26/34)</b>	<b>-35.000,00</b>	<b>-110.000</b>	<b>110.000</b>	<b>0</b>	<b>0</b>	<b>0</b>	<b>0</b>
	<b>36</b>	<b>= Finanzmittelüberschuss/-fehlbetrag (= Zeilen 17, 35 und 35C)</b>	<b>-118.438,78</b>	<b>-258.800</b>	<b>-92.000</b>	<b>0</b>	<b>-202.000</b>	<b>-202.000</b>	<b>-202.000</b>

### Investitionen Produkt (Ktr.) 3660200 Jugendarbeit der Gemeinde Handewitt

Gemeinde Handewitt

Nr. Bezeichnung 1	Ergebnis 2021 in EUR 2	Ansatz 2022 in EUR 3	Ansatz 2023 in EUR 4	Verpflichtungs ermächtigung 5	Plan 2024 in EUR 6	Plan 2025 in EUR 7	Plan 2026 in EUR 8	Bisher bereitgestellt in EUR 9
31-06-0001 IFM Jugendzentrum (Skateranlage)	35.000,00							35.000,00
230 3. Aktive Rechnungsabgrenzung	35.000,00							35.000,00
31-11-0001 AUS Jugendzentrum		110.000,00	-110.000,00					
172 1.3.4.2 Sonstige Ausleihungen		110.000,00	-110.000,00					

*Erläuterungen:*

Vorfinanzierungsdarlehen für Skateranlage (Rückfluss nach Eingang der Zuschussmittel der AktivRegion in 2023)

<b>Gesamtsumme Auszahlungen</b>								
<b>Gesamtsumme Einzahlungen</b>								
<b>Gesamtsumme Bilanz Zugang/Aufwand</b>	<b>35.000,00</b>	<b>110.000,00</b>						<b>145.000,00</b>
<b>Gesamtsumme Bilanz Abgang/Ertrag</b>			<b>-110.000,00</b>					<b>-110.000,00</b>

### Teilergebnishaushalt Kostenträger 3660300 Jugendcafé Weding

Gemeinde Handewitt

<b>Produktbereich</b>	3	Soziales und Jugend
<b>Produktgruppe</b>	36	Kinder-, Jugend- und Familienhilfe
<b>Produkt</b>	366	Einrichtungen der Jugendarbeit
<b>Kostenträger</b>	3660300	Jugendcafé Weding

1	2	Ein- und Auszahlungsarten	Ergebnis 2021 in EUR 4	Ansatz 2022 in EUR 5	Ansatz 2023 in EUR 6	Planung 2024 in EUR 7	Planung 2025 in EUR 8	Planung 2026 in EUR 9
<b>57</b>	<b>14</b>	<b>+ Bilanzielle Abschreibungen</b>	<b>167,42</b>	<b>0</b>	<b>0</b>	<b>0</b>	<b>0</b>	<b>0</b>
	57110080	Abschreibungen auf Betriebs- und Geschäftsausst.	167,42	0	0	0	0	0
<b>53</b>	<b>15</b>	<b>+ Transferaufwendungen</b>	<b>50.378,58</b>	<b>67.800</b>	<b>0</b>	<b>0</b>	<b>0</b>	<b>0</b>
	53180011	Zuschüsse für Jugendarbeit in der Gemeinde	50.378,58	67.800	0	0	0	0
<b>54</b>	<b>16</b>	<b>+ Sonstige ordentliche Aufwendungen</b>	<b>1.133,30</b>	<b>1.500</b>	<b>0</b>	<b>0</b>	<b>0</b>	<b>0</b>

## Haushaltsplan 2023

### Teilergebnishaushalt Kostenträger 3660300 Jugendcafé Weding

Gemeinde Handewitt

1	2	Ein- und Auszahlungsarten 3	Ergebnis 2021 in EUR 4	Ansatz 2022 in EUR 5	Ansatz 2023 in EUR 6	Planung 2024 in EUR 7	Planung 2025 in EUR 8	Planung 2026 in EUR 9
	54310003	Geschäftsaufwendungen (Telefon, Internet, GEZ, Datenübertragung, etc.)	1.132,30	1.500	0	0	0	0
	54710000	Wertveränderung bei Sachanlagen	1,00	0	0	0	0	0
	<b>18</b>	<b>= Ordentliche Aufwendungen</b>	<b>51.679,30</b>	<b>69.300</b>	<b>0</b>	<b>0</b>	<b>0</b>	<b>0</b>
	<b>19</b>	<b>= Ergebnis der lfd. Verwaltungstätigkeit</b>	<b>51.679,30</b>	<b>69.300</b>	<b>0</b>	<b>0</b>	<b>0</b>	<b>0</b>
23	23	= Ergebnis v. Berücksicht. d.internen Leistungsbez.	51.679,30	69.300	0	0	0	0
26	26	= Ergebnis	51.679,30	69.300	0	0	0	0

#### Erläuterungen

#### Erläuterung zu 53180011

Ab 2023 Abwicklung über den Kostenträger 3660200 Jugendarbeit Gemeinde Handewitt

### Teilfinanzhaushalt Kostenträger 3660300 Jugendcafé Weding

Gemeinde Handewitt

<b>Produktbereich</b>	3	Soziales und Jugend
<b>Produktgruppe</b>	36	Kinder-, Jugend- und Familienhilfe
<b>Produkt</b>	366	Einrichtungen der Jugendarbeit
<b>Kostenträger</b>	3660300	Jugendcafé Weding

1	2	Ein- und Auszahlungsarten 3	Ergebnis 2021 in EUR 4	Ansatz 2022 in EUR 5	Ansatz 2023 in EUR 6	Verpflichtungse rmächtigungen 7	Planung 2024 in EUR 8	Planung 2025 in EUR 9	Planung 2026 in EUR 10
	14	+ Transferauszahlungen	-50.378,58	-67.800	0	0	0	0	0
	15	+ Sonstige Auszahlungen	-1.140,61	-1.500	0	0	0	0	0
	<b>16</b>	<b>= Auszahlungen aus lfd. Verwaltungstätigkeit (= Zeilen 10 bis 15)</b>	<b>-51.519,19</b>	<b>-69.300</b>	<b>0</b>	<b>0</b>	<b>0</b>	<b>0</b>	<b>0</b>
	<b>17</b>	<b>= Saldo aus lfd. Verwaltungstätigkeit (= Zeilen 09/16)</b>	<b>-51.519,19</b>	<b>-69.300</b>	<b>0</b>	<b>0</b>	<b>0</b>	<b>0</b>	<b>0</b>
	<b>36</b>	<b>= Finanzmittelüberschuss/ - fehlbetrag (= Zeilen 17, 35 und 35C)</b>	<b>-51.519,19</b>	<b>-69.300</b>	<b>0</b>	<b>0</b>	<b>0</b>	<b>0</b>	<b>0</b>

### Teilergebnishaushalt Kostenträger 4120000 Förderung Gesundheitseinrichtungen pp.

Gemeinde Handewitt

<b>Produktbereich</b>	4	Gesundheit und Sport
<b>Produktgruppe</b>	41	Gesundheitsdienste
<b>Produkt</b>	412	Gesundheitseinrichtungen
<b>Kostenträger</b>	4120000	Förderung Gesundheitseinrichtungen pp.

1	2	Ein- und Auszahlungsarten 3	Ergebnis 2021 in EUR 4	Ansatz 2022 in EUR 5	Ansatz 2023 in EUR 6	Planung 2024 in EUR 7	Planung 2025 in EUR 8	Planung 2026 in EUR 9
<b>41</b>	<b>02</b>	<b>+ Zuwendungen und allgemeine Umlagen</b>	<b>1.766,60</b>	<b>1.800</b>	<b>1.800</b>	<b>1.400</b>	<b>100</b>	<b>0</b>
	41610000	Erträge a.d. Auflös. v. Sonderposten a. Zuschüssen	1.766,60	1.800	1.800	1.400	100	0
	<b>10</b>	<b>= Ordentliche Erträge</b>	<b>1.766,60</b>	<b>1.800</b>	<b>1.800</b>	<b>1.400</b>	<b>100</b>	<b>0</b>
<b>52</b>	<b>13</b>	<b>+ Aufwendungen f. Sach- u. Dienstleistungen</b>	<b>4.322,91</b>	<b>3.900</b>	<b>4.000</b>	<b>4.000</b>	<b>4.000</b>	<b>4.000</b>
	52410003	Bewirtschaftungskosten	499,22	400	500	500	500	500
	52710001	Geräte und Ausstattung	3.823,69	3.500	3.500	3.500	3.500	3.500

## Haushaltsplan 2023

### Teilergebnishaushalt Kostenträger 4120000 Förderung Gesundheitseinrichtungen pp.

Gemeinde Handewitt

1	2	Ein- und Auszahlungsarten	Ergebnis 2021 in EUR	Ansatz 2022 in EUR	Ansatz 2023 in EUR	Planung 2024 in EUR	Planung 2025 in EUR	Planung 2026 in EUR
		3	4	5	6	7	8	9
57	14	<b>+ Bilanzielle Abschreibungen</b>	2.355,60	2.400	2.400	2.000	500	0
	57110080	Abschreibungen auf Betriebs- und Geschäftsausst.	2.355,60	2.400	2.400	2.000	500	0
53	15	<b>+ Transferaufwendungen</b>	2.350,00	2.800	2.800	2.800	2.800	2.800
	53180000	Zuweisungen und Zuschüsse für lfd. Zwecke übrige Bereiche	100,00	800	800	800	800	800
	53180005	Sonstige Förderbeiträge an Vereine und Verbände	250,00	0	0	0	0	0
	53180021	Zuschüsse an dän. Gesundheitsdienst	2.000,00	2.000	2.000	2.000	2.000	2.000
54	16	<b>+ Sonstige ordentliche Aufwendungen</b>	2.481,01	0	1.000	1.000	1.000	1.000
	54310000	Geschäftsaufwendungen	2.481,01	0	1.000	1.000	1.000	1.000
	18	<b>= Ordentliche Aufwendungen</b>	11.509,52	9.100	10.200	9.800	8.300	7.800
	19	<b>= Ergebnis der lfd. Verwaltungstätigkeit</b>	9.742,92	7.300	8.400	8.400	8.200	7.800
23	23	<b>= Ergebnis v. Berücksicht. d.internen Leistungsbez.</b>	9.742,92	7.300	8.400	8.400	8.200	7.800
26	26	<b>= Ergebnis</b>	9.742,92	7.300	8.400	8.400	8.200	7.800

### Teilfinanzhaushalt Kostenträger 4120000 Förderung Gesundheitseinrichtungen pp.

Gemeinde Handewitt

<b>Produktbereich</b>	4	Gesundheit und Sport
<b>Produktgruppe</b>	41	Gesundheitsdienste
<b>Produkt</b>	412	Gesundheitseinrichtungen
<b>Kostenträger</b>	4120000	Förderung Gesundheitseinrichtungen pp.

1	2	Ein- und Auszahlungsarten	Ergebnis 2021 in EUR	Ansatz 2022 in EUR	Ansatz 2023 in EUR	Verpflichtungse rmächtigungen	Planung 2024 in EUR	Planung 2025 in EUR	Planung 2026 in EUR
		3	4	5	6	7	8	9	10
	12	+ Auszahlungen für Sach- und Dienstleistungen	-4.258,43	-3.900	-4.000	0	-4.000	-4.000	-4.000
	14	+ Transferauszahlungen	-2.350,00	-2.800	-2.800	0	-2.800	-2.800	-2.800
	15	+ Sonstige Auszahlungen	-2.481,01	0	-1.000	0	-1.000	-1.000	-1.000
	16	<b>= Auszahlungen aus lfd. Verwaltungstätigkeit (= Zeilen 10 bis 15)</b>	<b>-9.089,44</b>	<b>-6.700</b>	<b>-7.800</b>	<b>0</b>	<b>-7.800</b>	<b>-7.800</b>	<b>-7.800</b>
	17	<b>= Saldo aus lfd. Verwaltungstätigkeit (= Zeilen 09/16)</b>	<b>-9.089,44</b>	<b>-6.700</b>	<b>-7.800</b>	<b>0</b>	<b>-7.800</b>	<b>-7.800</b>	<b>-7.800</b>
	29	+ Auszahlungen für den Erwerb von beweglichem Anlagevermögen	-1.414,19	0	0	0	0	0	0
	34	<b>= Auszahlungen aus Investitionstätigkeit (= Zeilen 27 bis 33)</b>	<b>-1.414,19</b>	<b>0</b>	<b>0</b>	<b>0</b>	<b>0</b>	<b>0</b>	<b>0</b>
	35	<b>= Saldo aus Investitionstätigkeit (= Zeilen 26/34)</b>	<b>-1.414,19</b>	<b>0</b>	<b>0</b>	<b>0</b>	<b>0</b>	<b>0</b>	<b>0</b>
	36	<b>= Finanzmittelüberschuss/ - fehlbetrag (= Zeilen 17, 35 und 35C)</b>	<b>-10.503,63</b>	<b>-6.700</b>	<b>-7.800</b>	<b>0</b>	<b>-7.800</b>	<b>-7.800</b>	<b>-7.800</b>

### Investitionen Produkt (Ktr.) 4120000 Förderung Gesundheitseinrichtungen pp.

Gemeinde Handewitt

Nr.	Bezeichnung	Ergebnis 2021 in EUR	Ansatz 2022 in EUR	Ansatz 2023 in EUR	Verpflichtungse ermächtigung	Plan 2024 in EUR	Plan 2025 in EUR	Plan 2026 in EUR	Bisher bereitgestellt in EUR
1		2	3	4	5	6	7	8	9
34-10-0003 SP 8	Gesundheitseinrichtungen	1.414,19							1.500,00
	100 1.2.7 Betriebs und Geschäftsausstattung	1.414,19							1.500,00
<b>Gesamtsumme Auszahlungen</b>									
<b>Gesamtsumme Einzahlungen</b>									

## Haushaltsplan 2023

### Investitionen Produkt (Ktr.) 4120000 Förderung Gesundheitseinrichtungen pp.

Gemeinde Handewitt

Nr. Bezeichnung 1	Ergebnis 2021 in EUR 2	Ansatz 2022 in EUR 3	Ansatz 2023 in EUR 4	Verpflichtung ermächtigung 5	Plan 2024 in EUR 6	Plan 2025 in EUR 7	Plan 2026 in EUR 8	Bisher bereitgestellt in EUR 9
<b>Gesamtsumme Bilanz Zugang/Aufwand</b>	<b>1.414,19</b>							<b>1.500,00</b>
<b>Gesamtsumme Bilanz Abgang/Ertrag</b>								

### Teilergebnishaushalt Kostenträger 4210000 Allgemeine Sportförderung

Gemeinde Handewitt

<b>Produktbereich</b>	4	Gesundheit und Sport
<b>Produktgruppe</b>	42	Sportförderung
<b>Produkt</b>	421	Förderung des Sports
<b>Kostenträger</b>	4210000	Allgemeine Sportförderung

1	2	Ein- und Auszahlungsarten 3	Ergebnis 2021 in EUR 4	Ansatz 2022 in EUR 5	Ansatz 2023 in EUR 6	Planung 2024 in EUR 7	Planung 2025 in EUR 8	Planung 2026 in EUR 9
<b>45</b>	<b>07</b>	<b>+ Sonstige ordentliche Erträge</b>	<b>769,27</b>	<b>700</b>	<b>700</b>	<b>700</b>	<b>700</b>	<b>700</b>
	45810000	Erträge aus Zuschreibungen	769,27	700	700	700	700	700
	<b>10</b>	<b>= Ordentliche Erträge</b>	<b>769,27</b>	<b>700</b>	<b>700</b>	<b>700</b>	<b>700</b>	<b>700</b>
<b>57</b>	<b>14</b>	<b>+ Bilanzielle Abschreibungen</b>	<b>11.132,02</b>	<b>10.800</b>	<b>9.900</b>	<b>9.900</b>	<b>8.500</b>	<b>8.100</b>
	57410000	Abschreibungen auf geleistete Zuwendungen (ARAP)	11.132,02	10.800	9.900	9.900	8.500	8.100
<b>53</b>	<b>15</b>	<b>+ Transferaufwendungen</b>	<b>26.963,33</b>	<b>38.800</b>	<b>33.500</b>	<b>33.500</b>	<b>33.500</b>	<b>33.500</b>
	53180022	Zuschüsse an Sportvereine	25.218,00	27.500	27.500	27.500	27.500	27.500
	53180023	Sonderzuschuss aus Hallenwerbung	0,00	10.000	6.000	6.000	6.000	6.000
	53180024	Zuschuss "Handewitter Sommerlauf"	0,00	1.300	0	0	0	0
	53180025	Sonstige besondere Zuschüsse an Sportvereine	1.745,33	0	0	0	0	0
	<b>18</b>	<b>= Ordentliche Aufwendungen</b>	<b>38.095,35</b>	<b>49.600</b>	<b>43.400</b>	<b>43.400</b>	<b>42.000</b>	<b>41.600</b>
	<b>19</b>	<b>= Ergebnis der lfd. Verwaltungstätigkeit</b>	<b>37.326,08</b>	<b>48.900</b>	<b>42.700</b>	<b>42.700</b>	<b>41.300</b>	<b>40.900</b>
<b>23</b>	<b>23</b>	<b>= Ergebnis v. Berücksicht. d.internen Leistungsbez.</b>	<b>37.326,08</b>	<b>48.900</b>	<b>42.700</b>	<b>42.700</b>	<b>41.300</b>	<b>40.900</b>
<b>26</b>	<b>26</b>	<b>= Ergebnis</b>	<b>37.326,08</b>	<b>48.900</b>	<b>42.700</b>	<b>42.700</b>	<b>41.300</b>	<b>40.900</b>

### Teilfinanzhaushalt Kostenträger 4210000 Allgemeine Sportförderung

Gemeinde Handewitt

<b>Produktbereich</b>	4	Gesundheit und Sport
<b>Produktgruppe</b>	42	Sportförderung
<b>Produkt</b>	421	Förderung des Sports
<b>Kostenträger</b>	4210000	Allgemeine Sportförderung

1	2	Ein- und Auszahlungsarten 3	Ergebnis 2021 in EUR 4	Ansatz 2022 in EUR 5	Ansatz 2023 in EUR 6	Verpflichtungse rmächtigungen 7	Planung 2024 in EUR 8	Planung 2025 in EUR 9	Planung 2026 in EUR 10
	14	+ Transferauszahlungen	-26.963,33	-38.800	-33.500	0	-33.500	-33.500	-33.500
	<b>16</b>	<b>= Auszahlungen aus lfd. Verwaltungstätigkeit (= Zeilen 10 bis 15)</b>	<b>-26.963,33</b>	<b>-38.800</b>	<b>-33.500</b>	<b>0</b>	<b>-33.500</b>	<b>-33.500</b>	<b>-33.500</b>
	<b>17</b>	<b>= Saldo aus lfd. Verwaltungstätigkeit (= Zeilen 09/16)</b>	<b>-26.963,33</b>	<b>-38.800</b>	<b>-33.500</b>	<b>0</b>	<b>-33.500</b>	<b>-33.500</b>	<b>-33.500</b>
	23	+ Einzahlungen aus Rückflüssen von Ausleihungen (für Investitionen Dritter)	4.872,00	4.800	4.800	0	4.800	4.800	0
	<b>26</b>	<b>= Einzahlungen aus Investitionstätigkeit</b>	<b>4.872,00</b>	<b>4.800</b>	<b>4.800</b>	<b>0</b>	<b>4.800</b>	<b>4.800</b>	<b>0</b>
	27	Ausz. von Zuweisungen und Zuschüssen für Investitionen und Investitionsförderung	0,00	-45.700	0	0	0	0	0

## Haushaltsplan 2023

### Teilfinanzhaushalt Kostenträger 4210000 Allgemeine Sportförderung

Gemeinde Handewitt

1	2	Ein- und Auszahlungsarten 3	Ergebnis 2021 in EUR 4	Ansatz 2022 in EUR 5	Ansatz 2023 in EUR 6	Verpflichtungse rmächtigungen 7	Planung 2024 in EUR 8	Planung 2025 in EUR 9	Planung 2026 in EUR 10
	<b>34</b>	= <b>Auszahlungen aus Investitionstätigkeit (= Zeilen 27 bis 33)</b>	0,00	-45.700	0	0	0	0	0
	<b>35</b>	= <b>Saldo aus Investitionstätigkeit (= Zeilen 26/34)</b>	4.872,00	-40.900	4.800	0	4.800	4.800	0
	<b>36</b>	= <b>Finanzmittelüberschuss/- fehlbetrag (= Zeilen 17, 35 und 35C)</b>	-22.091,33	-79.700	-28.700	0	-28.700	-28.700	-33.500

### Investitionen Produkt (Ktr.) 4210000 Allgemeine Sportförderung

Gemeinde Handewitt

Nr. Bezeichnung 1	Ergebnis 2021 in EUR 2	Ansatz 2022 in EUR 3	Ansatz 2023 in EUR 4	Verpflichtungs ermächtigung 5	Plan 2024 in EUR 6	Plan 2025 in EUR 7	Plan 2026 in EUR 8	Bisher bereitgestellt in EUR 9
21-06-0001 IFM Investitionszuschüsse Sport		45.700,00						47.200,00
230 3. Aktive Rechnungsabgrenzung		45.700,00						47.200,00
21-11-0001 AUS Darlehen Sanierung Tennisplätze		-3.300,00						10.500,00
172 1.3.4.2 Sonstige Ausleihungen		-3.300,00						10.500,00
21-11-0002 AUS Sportförderungsdarlehen HSG	-3.672,00							
172 1.3.4.2 Sonstige Ausleihungen	-3.672,00							
21-11-0003 AUS Sportförderungsdarlehen HSV (Funktionstrakt)	-430,73							
172 1.3.4.2 Sonstige Ausleihungen	-430,73							
<b>Gesamtsumme Auszahlungen</b>								
<b>Gesamtsumme Einzahlungen</b>								
<b>Gesamtsumme Bilanz Zugang/Aufwand</b>		45.700,00						74.200,00
<b>Gesamtsumme Bilanz Abgang/Ertrag</b>	-4.102,73	-3.300,00						-16.500,00

### Teilergebnishaushalt Kostenträger 4240100 Schaulandhalle mit Sport- und Freizeitheim

Gemeinde Handewitt

<b>Produktbereich</b>	4	Gesundheit und Sport
<b>Produktgruppe</b>	42	Sportförderung
<b>Produkt</b>	424	Sportstätten und Bäder
<b>Kostenträger</b>	4240100	Schaulandhalle mit Sport- und Freizeitheim

1	2	Ein- und Auszahlungsarten 3	Ergebnis 2021 in EUR 4	Ansatz 2022 in EUR 5	Ansatz 2023 in EUR 6	Planung 2024 in EUR 7	Planung 2025 in EUR 8	Planung 2026 in EUR 9
<b>41</b>	<b>02</b>	<b>+ Zuwendungen und allgemeine Umlagen</b>	<b>21.504,63</b>	<b>11.300</b>	<b>11.300</b>	<b>11.300</b>	<b>11.300</b>	<b>11.300</b>
	41410000	Zuweisungen und Zuschüsse für laufende Zwecke Land	10.211,18	0	0	0	0	0
	41610000	Erträge a.d. Auflös. v. Sonderposten a. Zuschüssen	1.732,61	1.700	1.700	1.700	1.700	1.700
	41620000	Erträge a.d. Auflös.v. Sonderposten a. Zuweisungen	9.560,84	9.600	9.600	9.600	9.600	9.600
<b>43</b>	<b>04</b>	<b>+ Öffentlich-rechtliche Leistungsentgelte</b>	<b>-183,50</b>	<b>15.000</b>	<b>15.000</b>	<b>15.000</b>	<b>15.000</b>	<b>15.000</b>
	43210000	Benutzungsgebühren und ähnliche Entgelte	-183,50	15.000	15.000	15.000	15.000	15.000
<b>441, 442, 446</b>	<b>05</b>	<b>+ Privatrechtliche Leistungsentgelte</b>	<b>6.427,65</b>	<b>7.000</b>	<b>7.000</b>	<b>7.000</b>	<b>7.000</b>	<b>7.000</b>

## Haushaltsplan 2023

### Teilergebnishaushalt Kostenträger 4240100 Schauandhalle mit Sport- und Freizeitheim

Gemeinde Handewitt

1	2	3 Ein- und Auszahlungsarten	4 Ergebnis 2021 in EUR	5 Ansatz 2022 in EUR	6 Ansatz 2023 in EUR	7 Planung 2024 in EUR	8 Planung 2025 in EUR	9 Planung 2026 in EUR
	44110000	Mieten und Pachten, Erbbauzinsen	6.113,00	7.000	7.000	7.000	7.000	7.000
	44610000	Sonstige privatrechtliche Leistungsentgelte	314,65	0	0	0	0	0
	<b>10</b>	<b>= Ordentliche Erträge</b>	<b>27.748,78</b>	<b>33.300</b>	<b>33.300</b>	<b>33.300</b>	<b>33.300</b>	<b>33.300</b>
<b>50</b>	<b>11</b>	<b>Personalaufwendungen</b>	<b>137.644,37</b>	<b>171.000</b>	<b>169.000</b>	<b>172.700</b>	<b>176.400</b>	<b>179.300</b>
	50120000	Löhne/Gehälter Arbeitnehmerinnen/-nehmer	106.674,20	133.600	132.600	135.300	138.100	140.900
	50220000	Versorgungskassen Arbeitnehmerinnen/-nehmer	7.308,69	8.700	8.600	8.800	9.000	9.200
	50320000	SozV. Arbeitnehmerinnen/-nehmer	23.322,81	28.300	27.400	28.000	28.600	29.200
	50410000	Beihilfen und Unterstützungsleistungen und dgl. für Beschäftigte	338,67	400	400	600	700	0
<b>52</b>	<b>13</b>	<b>+ Aufwendungen f. Sach- u. Dienstleistungen</b>	<b>83.450,49</b>	<b>141.300</b>	<b>150.900</b>	<b>140.900</b>	<b>140.900</b>	<b>140.900</b>
	52110000	Unterhaltung der Grundstücke und baulichen Anlagen	15.156,07	48.000	45.000	35.000	35.000	35.000
	52320000	Leasing	2.329,44	2.500	4.600	4.600	4.600	4.600
	52410001	Stromkosten	10.254,55	30.000	36.000	36.000	36.000	36.000
	52410002	Energiekosten	27.438,01	30.000	36.000	36.000	36.000	36.000
	52410003	Bewirtschaftungskosten	23.410,44	25.000	25.000	25.000	25.000	25.000
	52510000	Haltung von Fahrzeugen	955,28	2.000	2.000	2.000	2.000	2.000
	52610000	Dienst- und Schutzkleidung,persönliche Ausrüstungsgegenstände	207,43	300	300	300	300	300
	52710001	Geräte und Ausstattung	3.699,27	3.000	1.500	1.500	1.500	1.500
	52710002	Geräte und Ausstattung EDV	0,00	500	500	500	500	500
<b>57</b>	<b>14</b>	<b>+ Bilanzielle Abschreibungen</b>	<b>32.689,63</b>	<b>31.800</b>	<b>31.500</b>	<b>29.600</b>	<b>29.400</b>	<b>29.400</b>
	57110030	Abschreibungen auf bebaute Grundstücke und grundstücksgleiche Rechte	28.655,61	28.700	28.700	28.700	28.700	28.700
	57110070	Abschreibungen auf Maschinen u.techn. Anl., Fahrz.	2.509,35	2.400	2.500	700	600	600
	57110080	Abschreibungen auf Betriebs- und Geschäftsausst.	1.524,67	700	300	200	100	100
<b>54</b>	<b>16</b>	<b>+ Sonstige ordentliche Aufwendungen</b>	<b>1.686,03</b>	<b>16.500</b>	<b>31.500</b>	<b>1.500</b>	<b>1.500</b>	<b>1.500</b>
	54310000	Geschäftsaufwendungen	0,00	1.500	1.500	1.500	1.500	1.500
	54310003	Geschäftsaufwendungen (Telefon, Internet, GEZ, Datenübertragung, etc.)	1.560,66	0	0	0	0	0
	54310004	Geschäftsaufwendungen (Büromaterial)	111,37	0	0	0	0	0
	54310007	Geschäftsaufwendungen (Planungsleistungen, Bürgerbeteiligung)	0,00	15.000	30.000	0	0	0
	54710000	Wertveränderung bei Sachanlagen	14,00	0	0	0	0	0
	<b>18</b>	<b>= Ordentliche Aufwendungen</b>	<b>255.470,52</b>	<b>360.600</b>	<b>382.900</b>	<b>344.700</b>	<b>348.200</b>	<b>351.100</b>
	<b>19</b>	<b>= Ergebnis der lfd. Verwaltungstätigkeit</b>	<b>227.721,74</b>	<b>327.300</b>	<b>349.600</b>	<b>311.400</b>	<b>314.900</b>	<b>317.800</b>
<b>23</b>	<b>23</b>	<b>=Ergebnis v. Berücksicht. d.internen Leistungsbez.</b>	<b>227.721,74</b>	<b>327.300</b>	<b>349.600</b>	<b>311.400</b>	<b>314.900</b>	<b>317.800</b>
<b>26</b>	<b>26</b>	<b>= Ergebnis</b>	<b>227.721,74</b>	<b>327.300</b>	<b>349.600</b>	<b>311.400</b>	<b>314.900</b>	<b>317.800</b>

#### Erläuterungen

##### Erläuterung zu 52110000

Umrüstung auf digitale Schließanlage (10.000 €), Grundbudget (35.000 €)

##### Erläuterung zu 54310007

## Haushaltsplan 2023



### Teilergebnishaushalt Kostenträger 4240100 Schauandhalle mit Sport- und Freizeitheim

Gemeinde Handewitt

Erstellung eines Brandschutzkonzeptes (Ausführung dann 2024)

### Teilfinanzhaushalt Kostenträger 4240100 Schauandhalle mit Sport- und Freizeitheim

Gemeinde Handewitt

**Produktbereich** 4 Gesundheit und Sport  
**Produktgruppe** 42 Sportförderung  
**Produkt** 424 Sportstätten und Bäder  
**Kostenträger** 4240100 Schauandhalle mit Sport- und Freizeitheim

1	2	Ein- und Auszahlungsarten	Ergebnis 2021 in EUR 4	Ansatz 2022 in EUR 5	Ansatz 2023 in EUR 6	Verpflichtungse rmächtigungen 7	Planung 2024 in EUR 8	Planung 2025 in EUR 9	Planung 2026 in EUR 10
	02	+ Zuwendungen und allgemeine Umlagen	10.211,18	0	0	0	0	0	0
	04	+ Öffentlich-rechtliche Leistungsentgelte	3.491,50	15.000	15.000	0	15.000	15.000	15.000
	05	+ Privatrechtliche Leistungsentgelte	6.427,65	7.000	7.000	0	7.000	7.000	7.000
	<b>09</b>	<b>= Einzahlungen aus lfd. Verwaltungstätigkeit</b>	<b>20.130,33</b>	<b>22.000</b>	<b>22.000</b>	<b>0</b>	<b>22.000</b>	<b>22.000</b>	<b>22.000</b>
	10	Personalauszahlungen	-137.621,14	-171.000	-169.000	0	-172.700	-176.400	-179.300
	12	+ Auszahlungen für Sach- und Dienstleistungen	-79.151,15	-141.300	-150.900	0	-140.900	-140.900	-140.900
	15	+ Sonstige Auszahlungen	-1.924,68	-16.500	-31.500	0	-1.500	-1.500	-1.500
	<b>16</b>	<b>= Auszahlungen aus lfd. Verwaltungstätigkeit (= Zeilen 10 bis 15)</b>	<b>-218.696,97</b>	<b>-328.800</b>	<b>-351.400</b>	<b>0</b>	<b>-315.100</b>	<b>-318.800</b>	<b>-321.700</b>
	<b>17</b>	<b>= Saldo aus lfd. Verwaltungstätigkeit (= Zeilen 09/16)</b>	<b>-198.566,64</b>	<b>-306.800</b>	<b>-329.400</b>	<b>0</b>	<b>-293.100</b>	<b>-296.800</b>	<b>-299.700</b>
	29	+ Auszahlungen für den Erwerb von beweglichem Anlagevermögen	-317,67	-4.300	-1.800	0	0	0	0
	31	+ Auszahlungen für Baumaßnahmen	0,00	0	-410.000	0	0	0	0
	<b>34</b>	<b>= Auszahlungen aus Investitionstätigkeit (= Zeilen 27 bis 33)</b>	<b>-317,67</b>	<b>-4.300</b>	<b>-411.800</b>	<b>0</b>	<b>0</b>	<b>0</b>	<b>0</b>
	<b>35</b>	<b>= Saldo aus Investitionstätigkeit (= Zeilen 26/34)</b>	<b>-317,67</b>	<b>-4.300</b>	<b>-411.800</b>	<b>0</b>	<b>0</b>	<b>0</b>	<b>0</b>
	<b>36</b>	<b>= Finanzmittelüberschuss/ - fehlbetrag (= Zeilen 17, 35 und 35C)</b>	<b>-198.884,31</b>	<b>-311.100</b>	<b>-741.200</b>	<b>0</b>	<b>-293.100</b>	<b>-296.800</b>	<b>-299.700</b>

### Investitionen Produkt (Ktr.) 4240100 Schauandhalle mit Sport- und Freizeitheim

Gemeinde Handewitt

Nr. Bezeichnung 1	Ergebnis 2021 in EUR 2	Ansatz 2022 in EUR 3	Ansatz 2023 in EUR 4	Verpflichtungs ermächtigung 5	Plan 2024 in EUR 6	Plan 2025 in EUR 7	Plan 2026 in EUR 8	Bisher bereitgestellt in EUR 9
21-01-0002 AiB Schauandhalle			410.000,00					450.000,00
120 1.2.8 Geleistete Anzahlungen, Anlagen im Bau			410.000,00					450.000,00
<i>Erläuterungen:</i>								
Sanierung der sanitären Anlagen und Schwimmbadtechnik. Im Rahmen der Auflösung der AiB werden evtl. Unterhaltungsmaßnahmen als Aufwand umgebucht.								
21-02-0001 BGA Schauandhalle								7.500,00
100 1.2.7 Betriebs und Geschäftsausstattung								7.500,00
21-03-0001 FMT Schauandhalle		2.100,00	1.800,00					6.000,00
090 1.2.6 Maschinen und technische Anlagen, Fahrzeuge		2.100,00	1.800,00					6.000,00
<i>Erläuterungen:</i>								



## Haushaltsplan 2023

### Investitionen Produkt (Ktr.) 4240100 Schauandhalle mit Sport- und Freizeitheim

Gemeinde Handewitt

Nr. Bezeichnung 1	Ergebnis 2021 in EUR 2	Ansatz 2022 in EUR 3	Ansatz 2023 in EUR 4	Verpflichtungs ermächtigung 5	Plan 2024 in EUR 6	Plan 2025 in EUR 7	Plan 2026 in EUR 8	Bisher bereitgestellt in EUR 9
Bodenreinigungsmaschine								
21-09-0001 SP7 Schaulandhalle		1.400,00						8.900,00
090 1.2.6 Maschinen und technische Anlagen, Fahrzeuge		1.400,00						8.900,00
21-10-0001 SP8 Schaulandhalle		800,00						7.000,00
100 1.2.7 Betriebs und Geschäftsausstattung		800,00						7.000,00
<b>Gesamtsumme Auszahlungen</b>								
<b>Gesamtsumme Einzahlungen</b>								
<b>Gesamtsumme Bilanz Zugang/Aufwand</b>		<b>4.300,00</b>	<b>411.800,00</b>					<b>479.400,00</b>
<b>Gesamtsumme Bilanz Abgang/Ertrag</b>								

### Teilergebnishaushalt Kostenträger 4240200 Sportplatzanlagen Handewitt

Gemeinde Handewitt

**Produktbereich** 4 Gesundheit und Sport  
**Produktgruppe** 42 Sportförderung  
**Produkt** 424 Sportstätten und Bäder  
**Kostenträger** 4240200 Sportplatzanlagen Handewitt

1	2	Ein- und Auszahlungsarten 3	Ergebnis 2021 in EUR 4	Ansatz 2022 in EUR 5	Ansatz 2023 in EUR 6	Planung 2024 in EUR 7	Planung 2025 in EUR 8	Planung 2026 in EUR 9
<b>41</b>	<b>02</b>	<b>+ Zuwendungen und allgemeine Umlagen</b>	<b>27.848,36</b>	<b>1.000</b>	<b>25.000</b>	<b>25.000</b>	<b>25.000</b>	<b>25.000</b>
	41610000	Erträge a.d. Auflös. v. Sonderposten a. Zuschüssen	2.055,17	700	0	0	0	0
	41620000	Erträge a.d. Auflös.v. Sonderposten a. Zuweisungen	25.793,19	300	25.000	25.000	25.000	25.000
	<b>10</b>	<b>= Ordentliche Erträge</b>	<b>27.848,36</b>	<b>1.000</b>	<b>25.000</b>	<b>25.000</b>	<b>25.000</b>	<b>25.000</b>
<b>52</b>	<b>13</b>	<b>+ Aufwendungen f. Sach- u. Dienstleistungen</b>	<b>33.658,34</b>	<b>62.000</b>	<b>65.000</b>	<b>45.500</b>	<b>45.500</b>	<b>45.500</b>
	52210000	Unterhaltung des sonstigen unbeweglichen Vermögens	16.856,91	41.500	43.500	24.000	24.000	24.000
	52310000	Mieten und Pachten, Erbbauzinsen	237,50	0	0	0	0	0
	52410001	Stromkosten	2.290,96	4.000	5.000	5.000	5.000	5.000
	52410003	Bewirtschaftungskosten	914,97	0	0	0	0	0
	52510000	Haltung von Fahrzeugen	12.286,95	15.000	15.000	15.000	15.000	15.000
	52710001	Geräte und Ausstattung	1.071,05	1.500	1.500	1.500	1.500	1.500
<b>57</b>	<b>14</b>	<b>+ Bilanzielle Abschreibungen</b>	<b>113.337,62</b>	<b>117.600</b>	<b>215.600</b>	<b>211.000</b>	<b>208.900</b>	<b>114.400</b>
	57110030	Abschreibungen auf bebaute Grundstücke und grundstücksgleiche Rechte	83.114,84	95.200	174.100	174.100	174.100	80.100
	57110070	Abschreibungen auf Maschinen u. techn. Anl., Fahrz.	30.222,78	22.400	41.500	36.900	34.800	34.300
<b>54</b>	<b>16</b>	<b>+ Sonstige ordentliche Aufwendungen</b>	<b>715,48</b>	<b>0</b>	<b>0</b>	<b>0</b>	<b>0</b>	<b>0</b>
	54310000	Geschäftsaufwendungen	714,48	0	0	0	0	0
	54710000	Wertveränderung bei Sachanlagen	1,00	0	0	0	0	0
	<b>18</b>	<b>= Ordentliche Aufwendungen</b>	<b>147.711,44</b>	<b>179.600</b>	<b>280.600</b>	<b>256.500</b>	<b>254.400</b>	<b>159.900</b>
	<b>19</b>	<b>= Ergebnis der lfd. Verwaltungstätigkeit</b>	<b>119.863,08</b>	<b>178.600</b>	<b>255.600</b>	<b>231.500</b>	<b>229.400</b>	<b>134.900</b>
<b>23</b>	<b>23</b>	<b>= Ergebnis v. Berücksicht. d.internen Leistungsbez.</b>	<b>119.863,08</b>	<b>178.600</b>	<b>255.600</b>	<b>231.500</b>	<b>229.400</b>	<b>134.900</b>
<b>26</b>	<b>26</b>	<b>= Ergebnis</b>	<b>119.863,08</b>	<b>178.600</b>	<b>255.600</b>	<b>231.500</b>	<b>229.400</b>	<b>134.900</b>

## Haushaltsplan 2023



### Teilergebnishaushalt Kostenträger 4240200 Sportplatzanlagen Handewitt

Gemeinde Handewitt

#### Erläuterungen

#### Erläuterung zu 52210000

Pflanzarbeiten (2.500 €), Sanierung Außenfassade Reithalle (7.000 €), Bekämpfung Engerlinge (10.000 €), Grundbudget (24.000 €)

### Teilfinanzhaushalt Kostenträger 4240200 Sportplatzanlagen Handewitt

Gemeinde Handewitt

<b>Produktbereich</b>	4	Gesundheit und Sport
<b>Produktgruppe</b>	42	Sportförderung
<b>Produkt</b>	424	Sportstätten und Bäder
<b>Kostenträger</b>	4240200	Sportplatzanlagen Handewitt

1	2	Ein- und Auszahlungsarten	Ergebnis 2021 in EUR	Ansatz 2022 in EUR	Ansatz 2023 in EUR	Verpflichtungse rmächtigungen	Planung 2024 in EUR	Planung 2025 in EUR	Planung 2026 in EUR
		3	4	5	6	7	8	9	10
	12	+ Auszahlungen für Sach- und Dienstleistungen	-33.875,19	-62.000	-65.000	0	-45.500	-45.500	-45.500
	15	+ Sonstige Auszahlungen	-714,48	0	0	0	0	0	0
	<b>16</b>	<b>= Auszahlungen aus lfd. Verwaltungstätigkeit (= Zeilen 10 bis 15)</b>	<b>-34.589,67</b>	<b>-62.000</b>	<b>-65.000</b>	<b>0</b>	<b>-45.500</b>	<b>-45.500</b>	<b>-45.500</b>
	<b>17</b>	<b>= Saldo aus lfd. Verwaltungstätigkeit (= Zeilen 09/16)</b>	<b>-34.589,67</b>	<b>-62.000</b>	<b>-65.000</b>	<b>0</b>	<b>-45.500</b>	<b>-45.500</b>	<b>-45.500</b>
	18	Einz. aus Zuweisungen und Zuschüssen für Investitionen und Investitionsförderung	0,00	0	16.000	0	0	0	0
	<b>26</b>	<b>= Einzahlungen aus Investitionstätigkeit</b>	<b>0,00</b>	<b>0</b>	<b>16.000</b>	<b>0</b>	<b>0</b>	<b>0</b>	<b>0</b>
	29	+ Auszahlungen für den Erwerb von beweglichem Anlagevermögen	-79.502,65	-130.500	-156.300	0	0	0	0
	31	+ Auszahlungen für Baumaßnahmen	-221,89	-5.000	-1.692.600	0	0	0	0
	<b>34</b>	<b>= Auszahlungen aus Investitionstätigkeit (= Zeilen 27 bis 33)</b>	<b>-79.724,54</b>	<b>-135.500</b>	<b>-1.848.900</b>	<b>0</b>	<b>0</b>	<b>0</b>	<b>0</b>
	<b>35</b>	<b>= Saldo aus Investitionstätigkeit (= Zeilen 26/34)</b>	<b>-79.724,54</b>	<b>-135.500</b>	<b>-1.832.900</b>	<b>0</b>	<b>0</b>	<b>0</b>	<b>0</b>
	<b>36</b>	<b>= Finanzmittelüberschuss/- fehlbetrag (= Zeilen 17, 35 und 35C)</b>	<b>-114.314,21</b>	<b>-197.500</b>	<b>-1.897.900</b>	<b>0</b>	<b>-45.500</b>	<b>-45.500</b>	<b>-45.500</b>

### Investitionen Produkt (Ktr.) 4240200 Sportplatzanlagen Handewitt

Gemeinde Handewitt

Nr. Bezeichnung	Ergebnis 2021 in EUR	Ansatz 2022 in EUR	Ansatz 2023 in EUR	Verpflichtungs ermächtigung	Plan 2024 in EUR	Plan 2025 in EUR	Plan 2026 in EUR	Bisher bereitgestellt in EUR
1	2	3	4	5	6	7	8	9
21-01-0004 AiB Neubau Sportplätze Handewitt	247.527,06		1.562.600,00					2.558.100,00
120 1.2.8 Geleistete Anzahlungen, Anlagen im Bau	-936.033,88		1.562.600,00					2.808.100,00
420 2.2 für aufzulösende Zuweisungen	250.000,00							-250.000,00
<i>Erläuterungen:</i>								
Auszahlung der Lph. 9 der Architektenleistung f. Sportplatzneubau (2.600 €), Bau einer Laufbahn (1.560.000 €)								
21-03-0002 FMT Sportplatzanlagen Hdw.	66.546,56	129.500,00	140.300,00					388.600,00
090 1.2.6 Maschinen und technische Anlagen, Fahrzeuge	143.577,33	129.500,00	156.300,00					404.600,00
420 2.2 für aufzulösende Zuweisungen			-16.000,00					-16.000,00
<i>Erläuterungen:</i>								

## Haushaltsplan 2023

### Investitionen Produkt (Ktr.) 4240200 Sportplatzanlagen Handewitt

Gemeinde Handewitt

Nr. Bezeichnung 1	Ergebnis 2021 in EUR 2	Ansatz 2022 in EUR 3	Ansatz 2023 in EUR 4	Verpflichtungs ermächtigung 5	Plan 2024 in EUR 6	Plan 2025 in EUR 7	Plan 2026 in EUR 8	Bisher bereitgestellt in EUR 9
Grasabsammelmaschine Hochentleerung (30.000 €), Rasenbesen Terra Brush (15.000 €), Schnellläufer Aerifizierer (20.000 €), Topdresser (10.000 €), Stahlbetongewicht für Schlepper (1.500 €), 2 Jugend- und normale Fußballtore (14.000 €), Sportplatz B LED-Beleuchtung (65.800 €)-->Förderung 25%								
21-05-0002 HOB Sportplatzanlagen Hdw	-250.000,00	5.000,00						5.000,00
052 1.2.2.2 Schulen	853.767,52	5.000,00						5.000,00
420 2.2 für aufzulösende Zuweisungen	-250.000,00							
21-08-0001 INF Sportplatzanlagen			130.000,00					130.000,00
066 1.2.3.6 Sonst. Bauten des Infrastrukturvermögens			130.000,00					130.000,00
<i>Erläuterungen:</i> Wasser- und Abwasserversorgung Sanitärcontainer des FC Wiesharde und Reithalle								
21-09-0002 SP7 Sportplatzanlagen Hdw	933,94	1.000,00						1.000,00
090 1.2.6 Maschinen und technische Anlagen, Fahrzeuge	3.696,59	1.000,00						1.000,00
<b>Gesamtsumme Auszahlungen</b>								
<b>Gesamtsumme Einzahlungen</b>								
<b>Gesamtsumme Bilanz Zugang/Aufwand</b>	<b>65.007,56</b>	<b>135.500,00</b>	<b>1.832.900,00</b>					<b>3.082.700,00</b>
<b>Gesamtsumme Bilanz Abgang/Ertrag</b>								

### Teilergebnishaushalt Kostenträger 4240300 Sportplatzanlagen Jarplund

Gemeinde Handewitt

<b>Produktbereich</b>	4	Gesundheit und Sport
<b>Produktgruppe</b>	42	Sportförderung
<b>Produkt</b>	424	Sportstätten und Bäder
<b>Kostenträger</b>	4240300	Sportplatzanlagen Jarplund

1	2	Ein- und Auszahlungsarten 3	Ergebnis 2021 in EUR 4	Ansatz 2022 in EUR 5	Ansatz 2023 in EUR 6	Planung 2024 in EUR 7	Planung 2025 in EUR 8	Planung 2026 in EUR 9
<b>41</b>	<b>02</b>	<b>+ Zuwendungen und allgemeine Umlagen</b>	<b>9,86</b>	<b>0</b>	<b>0</b>	<b>0</b>	<b>0</b>	<b>0</b>
	41610000	Erträge a.d. Auflös. v. Sonderposten a. Zuschüssen	9,86	0	0	0	0	0
<b>441, 442, 446</b>	<b>05</b>	<b>+ Privatrechtliche Leistungsentgelte</b>	<b>5.684,70</b>	<b>0</b>	<b>0</b>	<b>0</b>	<b>0</b>	<b>0</b>
	44610000	Sonstige privatrechtliche Leistungsentgelte	5.684,70	0	0	0	0	0
	<b>10</b>	<b>= Ordentliche Erträge</b>	<b>5.694,56</b>	<b>0</b>	<b>0</b>	<b>0</b>	<b>0</b>	<b>0</b>
<b>50</b>	<b>11</b>	<b>Personalaufwendungen</b>	<b>133,93</b>	<b>7.200</b>	<b>7.400</b>	<b>7.800</b>	<b>8.200</b>	<b>8.600</b>
	50120000	Löhne/Gehälter Arbeitnehmerinnen/-nehmer	24,13	5.500	5.700	5.900	6.100	6.300
	50220000	Versorgungskassen Arbeitnehmerinnen/-nehmer	1,56	400	400	500	600	700
	50320000	SozV. Arbeitnehmerinnen/-nehmer	32,82	1.200	1.200	1.300	1.400	1.500
	50410000	Beihilfen und Unterstützungsleistungen und dgl. für Beschäftigte	75,42	100	100	100	100	100
<b>52</b>	<b>13</b>	<b>+ Aufwendungen f. Sach- u. Dienstleistungen</b>	<b>6.636,27</b>	<b>60.300</b>	<b>58.800</b>	<b>16.800</b>	<b>16.800</b>	<b>16.800</b>
	52110000	Unterhaltung der Grundstücke und baulichen Anlagen	6.679,55	52.500	42.500	8.500	8.500	8.500
	52210000	Unterhaltung des sonstigen unbeweglichen Vermögens	1.584,15	1.500	10.000	2.000	2.000	2.000
	52410001	Stromkosten	-2.167,27	3.000	3.000	3.000	3.000	3.000

## Haushaltsplan 2023

### Teilergebnishaushalt Kostenträger 4240300 Sportplatzanlagen Jarplund

Gemeinde Handewitt

1	2	Ein- und Auszahlungsarten 3	Ergebnis 2021 in EUR 4	Ansatz 2022 in EUR 5	Ansatz 2023 in EUR 6	Planung 2024 in EUR 7	Planung 2025 in EUR 8	Planung 2026 in EUR 9
	52410003	Bewirtschaftungskosten	517,61	3.000	3.000	3.000	3.000	3.000
	52710001	Geräte und Ausstattung	22,23	300	300	300	300	300
<b>57</b>	<b>14</b>	<b>+ Bilanzielle Abschreibungen</b>	<b>406,60</b>	<b>400</b>	<b>400</b>	<b>300</b>	<b>100</b>	<b>100</b>
	57110070	Abschreibungen auf Maschinen u.techn. Anl., Fahrz.	406,60	400	400	300	100	100
<b>54</b>	<b>16</b>	<b>+ Sonstige ordentliche Aufwendungen</b>	<b>1,00</b>	<b>15.000</b>	<b>0</b>	<b>0</b>	<b>0</b>	<b>0</b>
	54310007	Geschäftsaufwendungen (Planungsleistungen, Bürgerbeteiligung)	0,00	15.000	0	0	0	0
	54710000	Wertveränderung bei Sachanlagen	1,00	0	0	0	0	0
	<b>18</b>	<b>= Ordentliche Aufwendungen</b>	<b>7.177,80</b>	<b>82.900</b>	<b>66.600</b>	<b>24.900</b>	<b>25.100</b>	<b>25.500</b>
	<b>19</b>	<b>= Ergebnis der lfd. Verwaltungstätigkeit</b>	<b>1.483,24</b>	<b>82.900</b>	<b>66.600</b>	<b>24.900</b>	<b>25.100</b>	<b>25.500</b>
<b>23</b>	<b>23</b>	<b>= Ergebnis v. Berücksicht. d.internen Leistungsbez.</b>	<b>1.483,24</b>	<b>82.900</b>	<b>66.600</b>	<b>24.900</b>	<b>25.100</b>	<b>25.500</b>
<b>26</b>	<b>26</b>	<b>= Ergebnis</b>	<b>1.483,24</b>	<b>82.900</b>	<b>66.600</b>	<b>24.900</b>	<b>25.100</b>	<b>25.500</b>

#### Erläuterungen

##### Erläuterung zu 52110000

Sanierung Fußballer Umkleiden (20.000 €), Renovierung "Clubraum" einschl. WCs (10.000 €), elektr. Schließanlage (4.000 €), Grundbudget (8.500 €)

##### Erläuterung zu 52210000

Instandsetzung des Rasenplatzes durch bestimmte Düngung (8.000 €), Grundbudget (2.000 €)

### Teilfinanzhaushalt Kostenträger 4240300 Sportplatzanlagen Jarplund

Gemeinde Handewitt

<b>Produktbereich</b>	4	Gesundheit und Sport
<b>Produktgruppe</b>	42	Sportförderung
<b>Produkt</b>	424	Sportstätten und Bäder
<b>Kostenträger</b>	4240300	Sportplatzanlagen Jarplund

1	2	Ein- und Auszahlungsarten 3	Ergebnis 2021 in EUR 4	Ansatz 2022 in EUR 5	Ansatz 2023 in EUR 6	Verpflichtungse rmächtigungen 7	Planung 2024 in EUR 8	Planung 2025 in EUR 9	Planung 2026 in EUR 10
	05	+ Privatrechtliche Leistungsentgelte	5.684,70	0	0	0	0	0	0
	<b>09</b>	<b>= Einzahlungen aus lfd. Verwaltungstätigkeit</b>	<b>5.684,70</b>	<b>0</b>	<b>0</b>	<b>0</b>	<b>0</b>	<b>0</b>	<b>0</b>
	10	Personalauszahlungen	-128,76	-7.200	-7.400	0	-7.800	-8.200	-8.600
	12	+ Auszahlungen für Sach- und Dienstleistungen	-6.451,16	-60.300	-58.800	0	-16.800	-16.800	-16.800
	15	+ Sonstige Auszahlungen	0,00	-15.000	0	0	0	0	0
	<b>16</b>	<b>= Auszahlungen aus lfd. Verwaltungstätigkeit (= Zeilen 10 bis 15)</b>	<b>-6.579,92</b>	<b>-82.500</b>	<b>-66.200</b>	<b>0</b>	<b>-24.600</b>	<b>-25.000</b>	<b>-25.400</b>
	<b>17</b>	<b>= Saldo aus lfd. Verwaltungstätigkeit (= Zeilen 09/16)</b>	<b>-895,22</b>	<b>-82.500</b>	<b>-66.200</b>	<b>0</b>	<b>-24.600</b>	<b>-25.000</b>	<b>-25.400</b>
	29	+ Auszahlungen für den Erwerb von beweglichem Anlagevermögen	0,00	-1.100	0	0	0	0	0
	31	+ Auszahlungen für Baumaßnahmen	0,00	-96.000	-25.000	0	0	0	0
	<b>34</b>	<b>= Auszahlungen aus Investitionstätigkeit (= Zeilen 27 bis 33)</b>	<b>0,00</b>	<b>-97.100</b>	<b>-25.000</b>	<b>0</b>	<b>0</b>	<b>0</b>	<b>0</b>

## Haushaltsplan 2023

### Teilfinanzhaushalt Kostenträger 4240300 Sportplatzanlagen Jarplund

Gemeinde Handewitt

1	2	Ein- und Auszahlungsarten 3	Ergebnis 2021 in EUR 4	Ansatz 2022 in EUR 5	Ansatz 2023 in EUR 6	Verpflichtungse rmächtigungen 7	Planung 2024 in EUR 8	Planung 2025 in EUR 9	Planung 2026 in EUR 10
	35	= Saldo aus Investitionstätigkeit (= Zeilen 26/34)	0,00	-97.100	-25.000	0	0	0	0
	36	= Finanzmittelüberschuss/- fehlbetrag (= Zeilen 17, 35 und 35C)	-895,22	-179.600	-91.200	0	-24.600	-25.000	-25.400

### Investitionen Produkt (Ktr.) 4240300 Sportplatzanlagen Jarplund

Gemeinde Handewitt

Nr. 1	Bezeichnung 2	Ergebnis 2021 in EUR 3	Ansatz 2022 in EUR 4	Ansatz 2023 in EUR 5	Verpflichtungs ermächtigung 6	Plan 2024 in EUR 7	Plan 2025 in EUR 8	Plan 2026 in EUR 9	Bisher bereitgestellt in EUR 10
21-01-0003	AiB Sportplatzanlagen Jarplund		96.000,00						121.000,00
	120 1.2.8 Geleistete Anzahlungen, Anlagen im Bau		96.000,00						121.000,00
21-05-0003	HOB Sportplatzanlagen Jarplund			25.000,00					25.000,00
	054 1.2.2.4 Sonstige Dienst-, Geschäfts- und Betriebsgebäude			25.000,00					25.000,00
<i>Erläuterungen:</i>									
Erneuerung der Zaunanlage									
21-09-0003	SP7 Sportplatzanlagen Jarplund		1.100,00						1.800,00
	090 1.2.6 Maschinen und technische Anlagen, Fahrzeuge		1.100,00						1.800,00
<b>Gesamtsumme Auszahlungen</b>									
<b>Gesamtsumme Einzahlungen</b>									
<b>Gesamtsumme Bilanz Zugang/Aufwand</b>			<b>97.100,00</b>	<b>25.000,00</b>					<b>147.800,00</b>
<b>Gesamtsumme Bilanz Abgang/Ertrag</b>									

### Teilergebnishaushalt Kostenträger 5110000 Orts- und Regionalplanung

Gemeinde Handewitt

<b>Produktbereich</b>	5	Gestaltung der Umwelt
<b>Produktgruppe</b>	51	Räumliche Planung und Entwicklung
<b>Produkt</b>	511	Räumliche Planungs- und Entwicklungsmaßnahmen
<b>Kostenträger</b>	5110000	Orts- und Regionalplanung

1	2	Ein- und Auszahlungsarten 3	Ergebnis 2021 in EUR 4	Ansatz 2022 in EUR 5	Ansatz 2023 in EUR 6	Planung 2024 in EUR 7	Planung 2025 in EUR 8	Planung 2026 in EUR 9
41	02	<b>+ Zuwendungen und allgemeine Umlagen</b>	<b>0,00</b>	<b>0</b>	<b>90.000</b>	<b>0</b>	<b>0</b>	<b>0</b>
	41400001	Zuweisungen und Zuschüsse für laufende Zwecke Bund	0,00	0	75.000	0	0	0
	41410000	Zuweisungen und Zuschüsse für laufende Zwecke Land	0,00	0	15.000	0	0	0
448	06	<b>+ Kostenerstattungen und Kostenumlagen</b>	<b>52.034,73</b>	<b>27.500</b>	<b>0</b>	<b>0</b>	<b>0</b>	<b>0</b>
	44870000	Erträge a. Kostenerstattungen, Kostenumlagen priv. Unternehmen	52.034,73	27.500	0	0	0	0
	10	<b>= Ordentliche Erträge</b>	<b>52.034,73</b>	<b>27.500</b>	<b>90.000</b>	<b>0</b>	<b>0</b>	<b>0</b>
54	16	<b>+ Sonstige ordentliche Aufwendungen</b>	<b>159.671,21</b>	<b>326.300</b>	<b>203.500</b>	<b>145.000</b>	<b>145.000</b>	<b>145.000</b>
	54310000	Geschäftsaufwendungen	258,59	0	0	0	0	0
	54310006	Geschäftsaufwendungen (Sachverständige, Gerichts- und Anwaltskosten)	8.040,64	20.000	53.500	20.000	20.000	20.000
	54310007	Geschäftsaufwendungen (Planungsleistungen, Bürger- beteiligung)	151.371,98	306.300	150.000	125.000	125.000	125.000

## Haushaltsplan 2023

### Teilergebnishaushalt Kostenträger 5110000 Orts- und Regionalplanung

Gemeinde Handewitt

1	2	Ein- und Auszahlungsarten 3	Ergebnis 2021 in EUR 4	Ansatz 2022 in EUR 5	Ansatz 2023 in EUR 6	Planung 2024 in EUR 7	Planung 2025 in EUR 8	Planung 2026 in EUR 9
	18	= Ordentliche Aufwendungen	159.671,21	326.300	203.500	145.000	145.000	145.000
	19	= Ergebnis der lfd. Verwaltungstätigkeit	107.636,48	298.800	113.500	145.000	145.000	145.000
23	23	= Ergebnis v. Berücksicht. d.internen Leistungsbez.	107.636,48	298.800	113.500	145.000	145.000	145.000
26	26	= Ergebnis	107.636,48	298.800	113.500	145.000	145.000	145.000

#### Erläuterungen

##### Erläuterung zu 4140001

Zuschuss Bund für Quartierskonzept (75%) vgl. PUA 18.05.2022

##### Erläuterung zu 41410000

Zuschuss Land für Quartierskonzept (15%) vgl. PUA 18.05.2022

##### Erläuterung zu 54310006

Unterstützungsleistungen Förderanträge (EMM) (5.000 €), Infrastrukturelle Folgekosten (10.000 €), Konzeptvergabe altersgerechtes Wohnen (15.000 €), anwaltliche Begeleitung Bauleitplanung, Bauordnungsrecht, Städtebauliche Verträge pp. (20.000 €), Sonstiges (z.B. Luftbilder) (3.500 €)

##### Erläuterung zu 54310007

Planungskosten Siedlungsentwicklung 20.000 €, Masterplan Klimaschutz 25.000 €, Verkehrskonzept an der SLS Hdw. 5.000 €, Quartierskonzepte gem. PUA 18.05.2022 100.000 €

### Teilfinanzhaushalt Kostenträger 5110000 Orts- und Regionalplanung

Gemeinde Handewitt

<b>Produktbereich</b>	5	Gestaltung der Umwelt
<b>Produktgruppe</b>	51	Räumliche Planung und Entwicklung
<b>Produkt</b>	511	Räumliche Planungs- und Entwicklungsmaßnahmen
<b>Kostenträger</b>	5110000	Orts- und Regionalplanung

1	2	Ein- und Auszahlungsarten 3	Ergebnis 2021 in EUR 4	Ansatz 2022 in EUR 5	Ansatz 2023 in EUR 6	Verpflichtungse rmächtigungen 7	Planung 2024 in EUR 8	Planung 2025 in EUR 9	Planung 2026 in EUR 10
	02	+ Zuwendungen und allgemeine Umlagen	0,00	0	90.000	0	0	0	0
	06	+ Kostenerstattungen und Kostenumlagen	52.034,73	27.500	0	0	0	0	0
	09	= Einzahlungen aus lfd. Verwaltungstätigkeit	52.034,73	27.500	90.000	0	0	0	0
	15	+ Sonstige Auszahlungen	-175.283,40	-326.300	-203.500	0	-145.000	-145.000	-145.000
	16	= Auszahlungen aus lfd. Verwaltungstätigkeit (= Zeilen 10 bis 15)	-175.283,40	-326.300	-203.500	0	-145.000	-145.000	-145.000
	17	= Saldo aus lfd. Verwaltungstätigkeit (= Zeilen 09/16)	-123.248,67	-298.800	-113.500	0	-145.000	-145.000	-145.000
	36	= Finanzmittelüberschuss/ - fehlbetrag (= Zeilen 17, 35 und 35C)	-123.248,67	-298.800	-113.500	0	-145.000	-145.000	-145.000

### Teilergebnishaushalt Kostenträger 5210100 Gemeindewohnungen "Am Marktplatz 4"

Gemeinde Handewitt

<b>Produktbereich</b>	5	Gestaltung der Umwelt
<b>Produktgruppe</b>	52	Bauen und Wohnen
<b>Produkt</b>	521	Bau- und Grundstücksordnung

## Haushaltsplan 2023

### Teilergebnishaushalt Kostenträger 5210100 Gemeindewohnungen "Am Marktplatz 4"

Gemeinde Handewitt

Kostenträger		5210100	Gemeindewohnungen "Am Marktplatz 4"						
1	2	Ein- und Auszahlungsarten	Ergebnis 2021 in EUR	Ansatz 2022 in EUR	Ansatz 2023 in EUR	Planung 2024 in EUR	Planung 2025 in EUR	Planung 2026 in EUR	
		3	4	5	6	7	8	9	
441, 442, 446	05	+ Privatrechtliche Leistungsentgelte	33.310,19	32.400	32.400	32.400	32.400	32.400	
	44110000	Mieten und Pachten, Erbbauzinsen	32.723,04	32.400	32.400	32.400	32.400	32.400	
	44610000	Sonstige privatrechtliche Leistungsentgelte	587,15	0	0	0	0	0	
45	07	+ Sonstige ordentliche Erträge	1,00	0	0	0	0	0	
	45830000	Sonstige nicht zahlungswirksame ordentl. Erträge	1,00	0	0	0	0	0	
	10	= Ordentliche Erträge	33.311,19	32.400	32.400	32.400	32.400	32.400	
52	13	+ Aufwendungen f. Sach- u. Dienstleistungen	14.773,51	49.000	30.500	30.500	30.500	30.500	
	52110000	Unterhaltung der Grundstücke und baulichen Anlagen	2.164,14	30.000	10.000	10.000	10.000	10.000	
	52410001	Stromkosten	-410,94	3.000	3.500	3.500	3.500	3.500	
	52410002	Energiekosten	5.234,68	6.000	7.000	7.000	7.000	7.000	
	52410003	Bewirtschaftungskosten	7.785,63	10.000	10.000	10.000	10.000	10.000	
57	14	+ Bilanzielle Abschreibungen	2.589,89	2.500	2.500	2.400	2.400	2.400	
	57110030	Abschreibungen auf bebaute Grundstücke und grundstücksgleiche Rechte	2.260,50	2.300	2.300	2.300	2.300	2.300	
	57110070	Abschreibungen auf Maschinen u. techn. Anl., Fahrz.	245,40	100	100	0	0	0	
	57110080	Abschreibungen auf Betriebs- und Geschäftsausst.	83,99	100	100	100	100	100	
54	16	+ Sonstige ordentliche Aufwendungen	9,00	8.000	0	0	0	0	
	54310007	Geschäftsaufwendungen (Planungsleistungen, Bürgerbeteiligung)	0,00	8.000	0	0	0	0	
	54710000	Wertveränderung bei Sachanlagen	9,00	0	0	0	0	0	
	18	= Ordentliche Aufwendungen	17.372,40	59.500	33.000	32.900	32.900	32.900	
	19	= Ergebnis der lfd. Verwaltungstätigkeit	-15.938,79	27.100	600	500	500	500	
23	23	= Ergebnis v. Berücksicht. d.internen Leistungsbez.	-15.938,79	27.100	600	500	500	500	
26	26	= Ergebnis	-15.938,79	27.100	600	500	500	500	

### Teilfinanzhaushalt Kostenträger 5210100 Gemeindewohnungen "Am Marktplatz 4"

Gemeinde Handewitt

**Produktbereich** 5 Gestaltung der Umwelt  
**Produktgruppe** 52 Bauen und Wohnen  
**Produkt** 521 Bau- und Grundstücksordnung  
**Kostenträger** 5210100 Gemeindewohnungen "Am Marktplatz 4"

1	2	Ein- und Auszahlungsarten	Ergebnis 2021 in EUR	Ansatz 2022 in EUR	Ansatz 2023 in EUR	Verpflichtungse rmächtigungen	Planung 2024 in EUR	Planung 2025 in EUR	Planung 2026 in EUR
		3	4	5	6	7	8	9	10
	05	+ Privatrechtliche Leistungsentgelte	33.310,19	32.400	32.400	0	32.400	32.400	32.400
	09	= Einzahlungen aus lfd. Verwaltungstätigkeit	33.310,19	32.400	32.400	0	32.400	32.400	32.400
	12	+ Auszahlungen für Sach- und Dienstleistungen	-14.372,61	-49.000	-30.500	0	-30.500	-30.500	-30.500
	15	+ Sonstige Auszahlungen	0,00	-8.000	0	0	0	0	0
	16	= Auszahlungen aus lfd. Verwaltungstätigkeit (= Zeilen 10 bis 15)	-14.372,61	-57.000	-30.500	0	-30.500	-30.500	-30.500

## Haushaltsplan 2023

### Teilfinanzhaushalt Kostenträger 5210100 Gemeindewohnungen "Am Marktplatz 4"

Gemeinde Handewitt

1	2	Ein- und Auszahlungsarten 3	Ergebnis 2021 in EUR 4	Ansatz 2022 in EUR 5	Ansatz 2023 in EUR 6	Verpflichtungse- rmächtigungen 7	Planung 2024 in EUR 8	Planung 2025 in EUR 9	Planung 2026 in EUR 10
	17	= Saldo aus lfd. Verwaltungstätigkeit (= Zeilen 09/16)	18.937,58	-24.600	1.900	0	1.900	1.900	1.900
	29	+ Auszahlungen für den Erwerb von beweglichem Anlagevermögen	0,00	-2.000	-2.000	0	-2.000	-2.000	-2.000
	34	= Auszahlungen aus Investitionstätigkeit (= Zeilen 27 bis 33)	0,00	-2.000	-2.000	0	-2.000	-2.000	-2.000
	35	= Saldo aus Investitionstätigkeit (= Zeilen 26/34)	0,00	-2.000	-2.000	0	-2.000	-2.000	-2.000
	36	= Finanzmittelüberschuss/- fehlbetrag (= Zeilen 17, 35 und 35C)	18.937,58	-26.600	-100	0	-100	-100	-100

### Investitionen Produkt (Ktr.) 5210100 Gemeindewohnungen "Am Marktplatz 4"

Gemeinde Handewitt

Nr.	Bezeichnung 1	Ergebnis 2021 in EUR 2	Ansatz 2022 in EUR 3	Ansatz 2023 in EUR 4	Verpflichtungs- ermächtigung 5	Plan 2024 in EUR 6	Plan 2025 in EUR 7	Plan 2026 in EUR 8	Bisher bereitgestellt in EUR 9
32-09-0001	SP7 Wohnungen "Am Marktplatz"		2.000,00	2.000,00		2.000,00	2.000,00	2.000,00	8.000,00
	090 1.2.6 Maschinen und technische Anlagen, Fahrzeuge		2.000,00	2.000,00		2.000,00	2.000,00	2.000,00	8.000,00
<i>Erläuterungen:</i>									
Ersatzbeschaffungen für div. Haushaltsgeräte									
<b>Gesamtsumme Auszahlungen</b>									
<b>Gesamtsumme Einzahlungen</b>									
<b>Gesamtsumme Bilanz Zugang/Aufwand</b>			2.000,00	2.000,00		2.000,00	2.000,00	2.000,00	8.000,00
<b>Gesamtsumme Bilanz Abgang/Ertrag</b>									

### Teilergebnishaushalt Kostenträger 5210200 Gemeindewohnungen "Schulkoppel 12/13"

Gemeinde Handewitt

<b>Produktbereich</b>	5	Gestaltung der Umwelt
<b>Produktgruppe</b>	52	Bauen und Wohnen
<b>Produkt</b>	521	Bau- und Grundstücksordnung
<b>Kostenträger</b>	5210200	Gemeindewohnungen "Schulkoppel 12/13"

1	2	Ein- und Auszahlungsarten 3	Ergebnis 2021 in EUR 4	Ansatz 2022 in EUR 5	Ansatz 2023 in EUR 6	Planung 2024 in EUR 7	Planung 2025 in EUR 8	Planung 2026 in EUR 9
441, 442, 446	05	+ Privatrechtliche Leistungsentgelte	50.056,29	48.000	48.000	48.000	48.000	48.000
	44110000	Mieten und Pachten, Erbbauzinsen	50.056,29	48.000	48.000	48.000	48.000	48.000
	10	= Ordentliche Erträge	50.056,29	48.000	48.000	48.000	48.000	48.000
52	13	+ Aufwendungen f. Sach- u. Dienstleistungen	21.859,52	53.500	34.000	31.000	31.000	31.000
	52110000	Unterhaltung der Grundstücke und baulichen Anlagen	6.488,64	33.000	10.000	10.000	10.000	10.000
	52410001	Stromkosten	1.491,07	3.500	3.500	3.500	3.500	3.500
	52410002	Energiekosten	4.276,46	7.000	7.000	7.000	7.000	7.000
	52410003	Bewirtschaftungskosten	9.396,74	10.000	10.000	10.000	10.000	10.000
	52710001	Geräte und Ausstattung	206,61	0	3.500	500	500	500
57	14	+ Bilanzielle Abschreibungen	1.463,69	1.400	1.300	1.200	1.100	1.000
	57110030	Abschreibungen auf bebaute Grundstücke und grundstücksgleiche Rechte	1.044,42	1.000	1.000	1.000	1.000	1.000



## Haushaltsplan 2023

### Teilergebnishaushalt Kostenträger 5210200 Gemeindewohnungen "Schulkoppel 12/13"

Gemeinde Handewitt

1	2	Ein- und Auszahlungsarten 3	Ergebnis 2021 in EUR 4	Ansatz 2022 in EUR 5	Ansatz 2023 in EUR 6	Planung 2024 in EUR 7	Planung 2025 in EUR 8	Planung 2026 in EUR 9
	57110070	Abschreibungen auf Maschinen u.techn. Anl., Fahrz.	319,27	300	200	100	0	0
	57110080	Abschreibungen auf Betriebs- und Geschäftsausst.	100,00	100	100	100	100	0
<b>54</b>	<b>16</b>	<b>+ Sonstige ordentliche Aufwendungen</b>	<b>2,00</b>	<b>0</b>	<b>0</b>	<b>0</b>	<b>0</b>	<b>0</b>
	54710000	Wertveränderung bei Sachanlagen	2,00	0	0	0	0	0
	<b>18</b>	<b>= Ordentliche Aufwendungen</b>	<b>23.325,21</b>	<b>54.900</b>	<b>35.300</b>	<b>32.200</b>	<b>32.100</b>	<b>32.000</b>
	<b>19</b>	<b>= Ergebnis der lfd. Verwaltungstätigkeit</b>	<b>-26.731,08</b>	<b>6.900</b>	<b>-12.700</b>	<b>-15.800</b>	<b>-15.900</b>	<b>-16.000</b>
<b>23</b>	<b>23</b>	<b>= Ergebnis v. Berücksicht. d.internen Leistungsbez.</b>	<b>-26.731,08</b>	<b>6.900</b>	<b>-12.700</b>	<b>-15.800</b>	<b>-15.900</b>	<b>-16.000</b>
<b>26</b>	<b>26</b>	<b>= Ergebnis</b>	<b>-26.731,08</b>	<b>6.900</b>	<b>-12.700</b>	<b>-15.800</b>	<b>-15.900</b>	<b>-16.000</b>

#### Erläuterungen

#### Erläuterung zu 52710001

DGUV- Prüfung elektrischer Betriebsmittel (3.000 €), Grundbudget (500 €)

### Teilfinanzhaushalt Kostenträger 5210200 Gemeindewohnungen "Schulkoppel 12/13"

Gemeinde Handewitt

<b>Produktbereich</b>	5	Gestaltung der Umwelt
<b>Produktgruppe</b>	52	Bauen und Wohnen
<b>Produkt</b>	521	Bau- und Grundstücksordnung
<b>Kostenträger</b>	5210200	Gemeindewohnungen "Schulkoppel 12/13"

1	2	Ein- und Auszahlungsarten 3	Ergebnis 2021 in EUR 4	Ansatz 2022 in EUR 5	Ansatz 2023 in EUR 6	Verpflichtungse ermächtigungen 7	Planung 2024 in EUR 8	Planung 2025 in EUR 9	Planung 2026 in EUR 10
	05	+ Privatrechtliche Leistungsentgelte	51.243,69	48.000	48.000	0	48.000	48.000	48.000
	<b>09</b>	<b>= Einzahlungen aus lfd. Verwaltungstätigkeit</b>	<b>51.243,69</b>	<b>48.000</b>	<b>48.000</b>	<b>0</b>	<b>48.000</b>	<b>48.000</b>	<b>48.000</b>
	12	+ Auszahlungen für Sach- und Dienstleistungen	-21.921,64	-53.500	-34.000	0	-31.000	-31.000	-31.000
	<b>16</b>	<b>= Auszahlungen aus lfd. Verwaltungstätigkeit (= Zeilen 10 bis 15)</b>	<b>-21.921,64</b>	<b>-53.500</b>	<b>-34.000</b>	<b>0</b>	<b>-31.000</b>	<b>-31.000</b>	<b>-31.000</b>
	<b>17</b>	<b>= Saldo aus lfd. Verwaltungstätigkeit (= Zeilen 09/16)</b>	<b>29.322,05</b>	<b>-5.500</b>	<b>14.000</b>	<b>0</b>	<b>17.000</b>	<b>17.000</b>	<b>17.000</b>
	29	+ Auszahlungen für den Erwerb von beweglichem Anlagevermögen	-500,00	-2.000	-2.000	0	-2.000	-2.000	-2.000
	<b>34</b>	<b>= Auszahlungen aus Investitionstätigkeit (= Zeilen 27 bis 33)</b>	<b>-500,00</b>	<b>-2.000</b>	<b>-2.000</b>	<b>0</b>	<b>-2.000</b>	<b>-2.000</b>	<b>-2.000</b>
	<b>35</b>	<b>= Saldo aus Investitionstätigkeit (= Zeilen 26/34)</b>	<b>-500,00</b>	<b>-2.000</b>	<b>-2.000</b>	<b>0</b>	<b>-2.000</b>	<b>-2.000</b>	<b>-2.000</b>
	<b>36</b>	<b>= Finanzmittelüberschuss/ - fehlbetrag (= Zeilen 17, 35 und 35C)</b>	<b>28.822,05</b>	<b>-7.500</b>	<b>12.000</b>	<b>0</b>	<b>15.000</b>	<b>15.000</b>	<b>15.000</b>

### Investitionen Produkt (Ktr.) 5210200 Gemeindewohnungen "Schulkoppel 12/13"

Gemeinde Handewitt

Nr.	Bezeichnung 1	Ergebnis 2021 in EUR 2	Ansatz 2022 in EUR 3	Ansatz 2023 in EUR 4	Verpflichtungs ermächtigung 5	Plan 2024 in EUR 6	Plan 2025 in EUR 7	Plan 2026 in EUR 8	Bisher bereitgestellt in EUR 9
32-09-0002	SP7 Wohnungen "Schulkoppel 12/13"		2.000,00	2.000,00		2.000,00	2.000,00	2.000,00	9.000,00
	090 1.2.6 Maschinen und technische Anlagen, Fahrzeuge		2.000,00	2.000,00		2.000,00	2.000,00	2.000,00	9.000,00

## Haushaltsplan 2023

### Investitionen Produkt (Ktr.) 5210200 Gemeindewohnungen "Schulkoppel 12/13"

Gemeinde Handewitt

Nr. Bezeichnung 1	Ergebnis 2021 in EUR 2	Ansatz 2022 in EUR 3	Ansatz 2023 in EUR 4	Verpflichtungs ermächtigung 5	Plan 2024 in EUR 6	Plan 2025 in EUR 7	Plan 2026 in EUR 8	Bisher bereitgestellt in EUR 9
<i>Erläuterungen:</i>								
Ersatzbeschaffungen für div. Haushaltsgeräte								
32-10-0003 SP8 Wohnungen "Schulkoppel 12/13"	500,00							
100 1.2.7 Betriebs und Geschäftsausstattung	500,00							
<b>Gesamtsumme Auszahlungen</b>								
<b>Gesamtsumme Einzahlungen</b>								
<b>Gesamtsumme Bilanz Zugang/Aufwand</b>	500,00	2.000,00	2.000,00		2.000,00	2.000,00	2.000,00	9.000,00
<b>Gesamtsumme Bilanz Abgang/Ertrag</b>								

### Teilergebnishaushalt Kostenträger 5220000 Allgemeine Wohnungsbauförderung

Gemeinde Handewitt

**Produktbereich** 5 Gestaltung der Umwelt  
**Produktgruppe** 52 Bauen und Wohnen  
**Produkt** 522 Wohnbauförderung  
**Kostenträger** 5220000 Allgemeine Wohnungsbauförderung

1	2	Ein- und Auszahlungsarten 3	Ergebnis 2021 in EUR 4	Ansatz 2022 in EUR 5	Ansatz 2023 in EUR 6	Planung 2024 in EUR 7	Planung 2025 in EUR 8	Planung 2026 in EUR 9
<b>46</b>	<b>20</b>	<b>+ Finanzerträge</b>	<b>-761,64</b>	<b>-700</b>	<b>-700</b>	<b>-700</b>	<b>-700</b>	<b>-700</b>
	46180000	Zinserträge sonstiger inländischer Bereich	-761,64	-700	-700	-700	-700	-700
	<b>22</b>	<b>= Finanzergebnis</b>	<b>-761,64</b>	<b>-700</b>	<b>-700</b>	<b>-700</b>	<b>-700</b>	<b>-700</b>
<b>23</b>	<b>23</b>	<b>= Ergebnis v. Berücksicht. d.internen Leistungsbez.</b>	<b>-761,64</b>	<b>-700</b>	<b>-700</b>	<b>-700</b>	<b>-700</b>	<b>-700</b>
<b>26</b>	<b>26</b>	<b>= Ergebnis</b>	<b>-761,64</b>	<b>-700</b>	<b>-700</b>	<b>-700</b>	<b>-700</b>	<b>-700</b>

### Teilfinanzhaushalt Kostenträger 5220000 Allgemeine Wohnungsbauförderung

Gemeinde Handewitt

**Produktbereich** 5 Gestaltung der Umwelt  
**Produktgruppe** 52 Bauen und Wohnen  
**Produkt** 522 Wohnbauförderung  
**Kostenträger** 5220000 Allgemeine Wohnungsbauförderung

1	2	Ein- und Auszahlungsarten 3	Ergebnis 2021 in EUR 4	Ansatz 2022 in EUR 5	Ansatz 2023 in EUR 6	Verpflichtungs- ermächtigungen 7	Planung 2024 in EUR 8	Planung 2025 in EUR 9	Planung 2026 in EUR 10
	08	+ Zinsen und sonstige Finanzeinzahlungen	761,64	700	700	0	700	700	700
	<b>09</b>	<b>= Einzahlungen aus lfd. Verwaltungstätigkeit</b>	<b>761,64</b>	<b>700</b>	<b>700</b>	<b>0</b>	<b>700</b>	<b>700</b>	<b>700</b>
	<b>17</b>	<b>= Saldo aus lfd. Verwaltungstätigkeit (= Zeilen 09/16)</b>	<b>761,64</b>	<b>700</b>	<b>700</b>	<b>0</b>	<b>700</b>	<b>700</b>	<b>700</b>
	23	+ Einzahlungen aus Rückflüssen von Ausleihungen (für Investitionen Dritter)	1.533,66	1.500	2.900	0	2.800	2.700	2.700
	<b>26</b>	<b>= Einzahlungen aus Investitionstätigkeit</b>	<b>1.533,66</b>	<b>1.500</b>	<b>2.900</b>	<b>0</b>	<b>2.800</b>	<b>2.700</b>	<b>2.700</b>
	<b>35</b>	<b>= Saldo aus Investitionstätigkeit (= Zeilen 26/34)</b>	<b>1.533,66</b>	<b>1.500</b>	<b>2.900</b>	<b>0</b>	<b>2.800</b>	<b>2.700</b>	<b>2.700</b>
	<b>36</b>	<b>= Finanzmittelüberschuss/- fehlbetrag (= Zeilen 17, 35 und 35C)</b>	<b>2.295,30</b>	<b>2.200</b>	<b>3.600</b>	<b>0</b>	<b>3.500</b>	<b>3.400</b>	<b>3.400</b>

## Haushaltsplan 2023

### Investitionen Produkt (Ktr.) 5220000 Allgemeine Wohnungsbauförderung

Gemeinde Handewitt

Nr. Bezeichnung 1	Ergebnis 2021 in EUR 2	Ansatz 2022 in EUR 3	Ansatz 2023 in EUR 4	Verpflichtungs- ermächtigung 5	Plan 2024 in EUR 6	Plan 2025 in EUR 7	Plan 2026 in EUR 8	Bisher bereitgestellt in EUR 9
63-11-0001 AUS Darlehen Wohnungsbauförderung	-1.533,66	-1.500,00	-1.400,00		-1.300,00	-1.200,00		-7.100,00
172 1.3.4.2 Sonstige Ausleihungen	-1.533,66	-1.500,00	-1.400,00		-1.300,00	-1.200,00		-7.100,00
<b>Gesamtsumme Auszahlungen</b>								
<b>Gesamtsumme Einzahlungen</b>								
<b>Gesamtsumme Bilanz Zugang/Aufwand</b>								
<b>Gesamtsumme Bilanz Abgang/Ertrag</b>	-1.533,66	-1.500,00	-1.400,00		-1.300,00	-1.200,00		-7.100,00

### Teilergebnishaushalt Kostenträger 5230000 Ehrendenkmal, Gedenk- und Ausgrabungsstätten, pp.

Gemeinde Handewitt

**Produktbereich** 5 Gestaltung der Umwelt  
**Produktgruppe** 52 Bauen und Wohnen  
**Produkt** 523 Denkmalschutz und -pflege  
**Kostenträger** 5230000 Ehrendenkmal, Gedenk- und Ausgrabungsstätten, pp.

1	2	Ein- und Auszahlungsarten 3	Ergebnis 2021 in EUR 4	Ansatz 2022 in EUR 5	Ansatz 2023 in EUR 6	Planung 2024 in EUR 7	Planung 2025 in EUR 8	Planung 2026 in EUR 9
52	13	+ Aufwendungen f. Sach- u. Dienstleistungen	2.558,00	2.000	2.500	2.500	2.500	2.500
	52110000	Unterhaltung der Grundstücke und baulichen Anlagen	2.558,00	2.000	2.500	2.500	2.500	2.500
	18	= Ordentliche Aufwendungen	2.558,00	2.000	2.500	2.500	2.500	2.500
	19	= Ergebnis der lfd. Verwaltungstätigkeit	2.558,00	2.000	2.500	2.500	2.500	2.500
23	23	= Ergebnis v. Berücksicht. d.internen Leistungsbez.	2.558,00	2.000	2.500	2.500	2.500	2.500
26	26	= Ergebnis	2.558,00	2.000	2.500	2.500	2.500	2.500

### Teilfinanzhaushalt Kostenträger 5230000 Ehrendenkmal, Gedenk- und Ausgrabungsstätten, pp.

Gemeinde Handewitt

**Produktbereich** 5 Gestaltung der Umwelt  
**Produktgruppe** 52 Bauen und Wohnen  
**Produkt** 523 Denkmalschutz und -pflege  
**Kostenträger** 5230000 Ehrendenkmal, Gedenk- und Ausgrabungsstätten, pp.

1	2	Ein- und Auszahlungsarten 3	Ergebnis 2021 in EUR 4	Ansatz 2022 in EUR 5	Ansatz 2023 in EUR 6	Verpflichtungs- ermächtigungen 7	Planung 2024 in EUR 8	Planung 2025 in EUR 9	Planung 2026 in EUR 10
	12	+ Auszahlungen für Sach- und Dienstleistungen	-551,66	-2.000	-2.500	0	-2.500	-2.500	-2.500
	16	= Auszahlungen aus lfd. Verwaltungstätigkeit (= Zeilen 10 bis 15)	-551,66	-2.000	-2.500	0	-2.500	-2.500	-2.500
	17	= Saldo aus lfd. Verwaltungstätigkeit (= Zeilen 09/16)	-551,66	-2.000	-2.500	0	-2.500	-2.500	-2.500
	36	= Finanzmittelüberschuss/- fehlbetrag (= Zeilen 17, 35 und 35C)	-551,66	-2.000	-2.500	0	-2.500	-2.500	-2.500

### Teilergebnishaushalt Kostenträger 5310000 Elektrizitätsversorgung

Gemeinde Handewitt

**Produktbereich** 5 Gestaltung der Umwelt  
**Produktgruppe** 53 Ver- und Entsorgung  
**Produkt** 531 Elektrizitätsversorgung

## Haushaltsplan 2023

### Teilergebnishaushalt Kostenträger 5310000 Elektrizitätsversorgung

Gemeinde Handewitt

Kostenträger		5310000	Elektrizitätsversorgung					
1	2	Ein- und Auszahlungsarten	Ergebnis 2021 in EUR	Ansatz 2022 in EUR	Ansatz 2023 in EUR	Planung 2024 in EUR	Planung 2025 in EUR	Planung 2026 in EUR
1	2	3	4	5	6	7	8	9
45	07	+ Sonstige ordentliche Erträge	316.385,16	335.000	335.000	335.000	335.000	335.000
	45110000	Konzessionsabgaben	316.385,16	335.000	335.000	335.000	335.000	335.000
	10	= Ordentliche Erträge	316.385,16	335.000	335.000	335.000	335.000	335.000
57	14	+ Bilanzielle Abschreibungen	122,03	1.700	100	100	200	100
	57110040	Abschreibungen auf Infrastrukturvermögen	122,03	1.700	100	100	200	100
	18	= Ordentliche Aufwendungen	122,03	1.700	100	100	200	100
	19	= Ergebnis der lfd. Verwaltungstätigkeit	-316.263,13	-333.300	-334.900	-334.900	-334.800	-334.900
23	23	= Ergebnis v. Berücksicht. d.internen Leistungsbez.	-316.263,13	-333.300	-334.900	-334.900	-334.800	-334.900
26	26	= Ergebnis	-316.263,13	-333.300	-334.900	-334.900	-334.800	-334.900

### Teilfinanzhaushalt Kostenträger 5310000 Elektrizitätsversorgung

Gemeinde Handewitt

1	2	Ein- und Auszahlungsarten	Ergebnis 2021 in EUR	Ansatz 2022 in EUR	Ansatz 2023 in EUR	Verpflichtungsermächtigungen	Planung 2024 in EUR	Planung 2025 in EUR	Planung 2026 in EUR
1	2	3	4	5	6	7	8	9	10
	07	+ Sonstige Einzahlungen	320.101,66	335.000	335.000	0	335.000	335.000	335.000
	09	= Einzahlungen aus lfd. Verwaltungstätigkeit	320.101,66	335.000	335.000	0	335.000	335.000	335.000
	17	= Saldo aus lfd. Verwaltungstätigkeit (= Zeilen 09/16)	320.101,66	335.000	335.000	0	335.000	335.000	335.000
	36	= Finanzmittelüberschuss/-fehlbetrag (= Zeilen 17, 35 und 35C)	320.101,66	335.000	335.000	0	335.000	335.000	335.000

### Investitionen Produkt (Ktr.) 5310000 Elektrizitätsversorgung

Gemeinde Handewitt

Nr.	Bezeichnung	Ergebnis 2021 in EUR	Ansatz 2022 in EUR	Ansatz 2023 in EUR	Verpflichtungsermächtigung	Plan 2024 in EUR	Plan 2025 in EUR	Plan 2026 in EUR	Bisher bereitgestellt in EUR
1	2	2	3	4	5	6	7	8	9
51-08-0001	INF E-Ladesäulen								43.000,00
	066 1.2.3.6 Sonst. Bauten des Infrastrukturvermögens								43.000,00
	410 2.1 für aufzulösende Zuschüsse								8.700,00
	420 2.2 für aufzulösende Zuweisungen								-8.700,00
	<b>Gesamtsumme Auszahlungen</b>								
	<b>Gesamtsumme Einzahlungen</b>								
	<b>Gesamtsumme Bilanz Zugang/Aufwand</b>								43.000,00
	<b>Gesamtsumme Bilanz Abgang/Ertrag</b>								

### Teilergebnishaushalt Kostenträger 5310100 Stromerzeugung (BHKW, PV-Anlage, E-Ladesäulen)

Gemeinde Handewitt

<b>Produktbereich</b>	5	Gestaltung der Umwelt
<b>Produktgruppe</b>	53	Ver- und Entsorgung

## Haushaltsplan 2023

### Teilergebnishaushalt Kostenträger 5310100 Stromerzeugung (BHKW, PV-Anlage, E-Ladesäulen)

Gemeinde Handewitt

**Produkt** 531 Elektrizitätsversorgung  
**Kostenträger** 5310100 Stromerzeugung (BHKW, PV-Anlage, E-Ladesäulen)

1	2	Ein- und Auszahlungsarten 3	Ergebnis 2021 in EUR 4	Ansatz 2022 in EUR 5	Ansatz 2023 in EUR 6	Planung 2024 in EUR 7	Planung 2025 in EUR 8	Planung 2026 in EUR 9
41	02	<b>+ Zuwendungen und allgemeine Umlagen</b>	0,00	0	400	400	400	400
	41610000	Erträge a.d. Auflös. v. Sonderposten a. Zuschüssen	0,00	0	200	200	200	200
	41620000	Erträge a.d. Auflös.v. Sonderposten a. Zuweisungen	0,00	0	200	200	200	200
43	04	<b>+ Öffentlich-rechtliche Leistungsentgelte</b>	-53,50	0	1.500	1.500	1.500	1.500
448	06	<b>+ Kostenerstattungen und Kostenumlagen</b>	4.977,10	0	0	0	0	0
	10	<b>= Ordentliche Erträge</b>	4.923,60	0	1.900	1.900	1.900	1.900
52	13	<b>+ Aufwendungen f. Sach- u. Dienstleistungen</b>	4.929,52	10.000	10.000	10.000	10.000	10.000
	52110190	Unterhaltung 19 % MwSt	4.948,25	5.000	5.000	5.000	5.000	5.000
	52410192	Bewirtschaftungskosten Strom 19 % MwSt	-18,73	5.000	5.000	5.000	5.000	5.000
57	14	<b>+ Bilanzielle Abschreibungen</b>	2.243,68	0	4.000	4.000	4.000	4.000
	57110030	Abschreibungen auf bebaute Grundstücke und grundstücksgleiche Rechte	1.599,41	0	1.600	1.600	1.600	1.600
	57110040	Abschreibungen auf Infrastrukturvermögen	161,93	0	1.900	1.900	1.900	1.900
	57110070	Abschreibungen auf Maschinen u.techn. Anl., Fahrz.	482,34	0	500	500	500	500
54	16	<b>+ Sonstige ordentliche Aufwendungen</b>	0,53	500	1.800	1.800	1.800	1.800
	54310000	Geschäftsaufwendungen	0,53	300	300	300	300	300
	54310190	Geschäftsaufwendungen 19 % MWSt	0,00	200	1.500	1.500	1.500	1.500
	18	<b>= Ordentliche Aufwendungen</b>	7.173,73	10.500	15.800	15.800	15.800	15.800
	19	<b>= Ergebnis der lfd. Verwaltungstätigkeit</b>	2.250,13	10.500	13.900	13.900	13.900	13.900
23	23	<b>= Ergebnis v. Berücksicht. d.internen Leistungsbez.</b>	2.250,13	10.500	13.900	13.900	13.900	13.900
26	26	<b>= Ergebnis</b>	2.250,13	10.500	13.900	13.900	13.900	13.900

### Teilfinanzhaushalt Kostenträger 5310100 Stromerzeugung (BHKW, PV-Anlage, E-Ladesäulen)

Gemeinde Handewitt

**Produktbereich** 5 Gestaltung der Umwelt  
**Produktgruppe** 53 Ver- und Entsorgung  
**Produkt** 531 Elektrizitätsversorgung  
**Kostenträger** 5310100 Stromerzeugung (BHKW, PV-Anlage, E-Ladesäulen)

1	2	Ein- und Auszahlungsarten 3	Ergebnis 2021 in EUR 4	Ansatz 2022 in EUR 5	Ansatz 2023 in EUR 6	Verpflichtungsmächtigungen 7	Planung 2024 in EUR 8	Planung 2025 in EUR 9	Planung 2026 in EUR 10
	04	+ Öffentlich-rechtliche Leistungsentgelte	0,53	0	1.500	0	1.500	1.500	1.500
	06	+ Kostenerstattungen und Kostenumlagen	5.922,75	0	0	0	0	0	0
	09	<b>= Einzahlungen aus lfd. Verwaltungstätigkeit</b>	5.923,28	0	1.500	0	1.500	1.500	1.500
	12	+ Auszahlungen für Sach- und Dienstleistungen	-5.970,18	-10.000	-10.000	0	-10.000	-10.000	-10.000
	13	+ Zinsen und sonstige Finanzauszahlungen	-6.334,71	0	0	0	0	0	0
	15	+ Sonstige Auszahlungen	100,27	-500	-1.800	0	-1.800	-1.800	-1.800

## Haushaltsplan 2023

### Teilfinanzhaushalt Kostenträger 5310100 Stromerzeugung (BHKW, PV-Anlage, E-Ladesäulen)

Gemeinde Handewitt

1	2	Ein- und Auszahlungsarten 3	Ergebnis 2021 in EUR 4	Ansatz 2022 in EUR 5	Ansatz 2023 in EUR 6	Verpflichtungse rmächtigungen 7	Planung 2024 in EUR 8	Planung 2025 in EUR 9	Planung 2026 in EUR 10
	16	= Auszahlungen aus lfd. Verwaltungstätigkeit (= Zeilen 10 bis 15)	-12.204,62	-10.500	-11.800	0	-11.800	-11.800	-11.800
	17	= Saldo aus lfd. Verwaltungstätigkeit (= Zeilen 09/16)	-6.281,34	-10.500	-10.300	0	-10.300	-10.300	-10.300
	31	+ Auszahlungen für Baumaßnahmen	-34.685,79	0	0	0	0	0	0
	34	= Auszahlungen aus Investitionstätigkeit (= Zeilen 27 bis 33)	-34.685,79	0	0	0	0	0	0
	35	= Saldo aus Investitionstätigkeit (= Zeilen 26/34)	-34.685,79	0	0	0	0	0	0
	36	= Finanzmittelüberschuss/- fehlbetrag (= Zeilen 17, 35 und 35C)	-40.967,13	-10.500	-10.300	0	-10.300	-10.300	-10.300

### Investitionen Produkt (Ktr.) 5310100 Stromerzeugung (BHKW, PV-Anlage, E-Ladesäulen)

Gemeinde Handewitt

Nr.	Bezeichnung 1	Ergebnis 2021 in EUR 2	Ansatz 2022 in EUR 3	Ansatz 2023 in EUR 4	Verpflichtungs ermächtigung 5	Plan 2024 in EUR 6	Plan 2025 in EUR 7	Plan 2026 in EUR 8	Bisher bereitgestellt in EUR 9
51-03-0001	FMT Stromerzeugung	29.147,72							
	066 1.2.3.6 Sonst. Bauten des Infrastrukturvermögens	29.147,72							
	090 1.2.6 Maschinen und technische Anlagen, Fahrzeuge	9.355,97							
	<b>Gesamtsumme Auszahlungen</b>								
	<b>Gesamtsumme Einzahlungen</b>								
	<b>Gesamtsumme Bilanz Zugang/Aufwand</b>	29.147,72							
	<b>Gesamtsumme Bilanz Abgang/Ertrag</b>								

### Teilergebnishaushalt Kostenträger 5320000 Gasversorgung

Gemeinde Handewitt

<b>Produktbereich</b>	5	Gestaltung der Umwelt
<b>Produktgruppe</b>	53	Ver- und Entsorgung
<b>Produkt</b>	532	Gasversorgung
<b>Kostenträger</b>	5320000	Gasversorgung

1	2	Ein- und Auszahlungsarten 3	Ergebnis 2021 in EUR 4	Ansatz 2022 in EUR 5	Ansatz 2023 in EUR 6	Planung 2024 in EUR 7	Planung 2025 in EUR 8	Planung 2026 in EUR 9
45	07	+ Sonstige ordentliche Erträge	41.507,87	45.000	50.000	50.000	50.000	50.000
	45110000	Konzessionsabgaben	41.507,87	45.000	50.000	50.000	50.000	50.000
	10	= Ordentliche Erträge	41.507,87	45.000	50.000	50.000	50.000	50.000
	19	= Ergebnis der lfd. Verwaltungstätigkeit	-41.507,87	-45.000	-50.000	-50.000	-50.000	-50.000
23	23	= Ergebnis v. Berücksicht. d.internen Leistungsbez.	-41.507,87	-45.000	-50.000	-50.000	-50.000	-50.000
26	26	= Ergebnis	-41.507,87	-45.000	-50.000	-50.000	-50.000	-50.000

### Teilfinanzhaushalt Kostenträger 5320000 Gasversorgung

Gemeinde Handewitt

<b>Produktbereich</b>	5	Gestaltung der Umwelt
<b>Produktgruppe</b>	53	Ver- und Entsorgung
<b>Produkt</b>	532	Gasversorgung
<b>Kostenträger</b>	5320000	Gasversorgung

## Haushaltsplan 2023

### Teilfinanzhaushalt Kostenträger 5320000 Gasversorgung

Gemeinde Handewitt

1	2	Ein- und Auszahlungsarten 3	Ergebnis 2021 in EUR 4	Ansatz 2022 in EUR 5	Ansatz 2023 in EUR 6	Verpflichtungs- ermächtigungen 7	Planung 2024 in EUR 8	Planung 2025 in EUR 9	Planung 2026 in EUR 10
	07	+ Sonstige Einzahlungen	42.587,87	45.000	50.000	0	50.000	50.000	50.000
	<b>09</b>	<b>= Einzahlungen aus lfd. Verwaltungstätigkeit</b>	<b>42.587,87</b>	<b>45.000</b>	<b>50.000</b>	<b>0</b>	<b>50.000</b>	<b>50.000</b>	<b>50.000</b>
	17	= Saldo aus lfd. Verwaltungstätigkeit (= Zeilen 09/16)	42.587,87	45.000	50.000	0	50.000	50.000	50.000
	<b>36</b>	<b>= Finanzmittelüberschuss/- fehlbetrag (= Zeilen 17, 35 und 35C)</b>	<b>42.587,87</b>	<b>45.000</b>	<b>50.000</b>	<b>0</b>	<b>50.000</b>	<b>50.000</b>	<b>50.000</b>

### Teilergebnishaushalt Kostenträger 5360000 Breitbandversorgung

Gemeinde Handewitt

**Produktbereich** 5 Gestaltung der Umwelt  
**Produktgruppe** 53 Ver- und Entsorgung  
**Produkt** 536 Breitbandversorgung  
**Kostenträger** 5360000 Breitbandversorgung

1	2	Ein- und Auszahlungsarten 3	Ergebnis 2021 in EUR 4	Ansatz 2022 in EUR 5	Ansatz 2023 in EUR 6	Planung 2024 in EUR 7	Planung 2025 in EUR 8	Planung 2026 in EUR 9
<b>41</b>	<b>02</b>	<b>+ Zuwendungen und allgemeine Umlagen</b>	<b>0,00</b>	<b>0</b>	<b>88.000</b>	<b>88.000</b>	<b>88.000</b>	<b>88.000</b>
	41620000	Erträge a.d. Auflös.v. Sonderposten a. Zuweisungen	0,00	0	88.000	88.000	88.000	88.000
<b>441, 442, 446</b>	<b>05</b>	<b>+ Privatrechtliche Leistungsentgelte</b>	<b>0,00</b>	<b>0</b>	<b>167.000</b>	<b>167.000</b>	<b>167.000</b>	<b>167.000</b>
	44110000	Mieten und Pachten, Erbbauzinsen	0,00	0	167.000	167.000	167.000	167.000
<b>45</b>	<b>07</b>	<b>+ Sonstige ordentliche Erträge</b>	<b>3.288,44</b>	<b>0</b>	<b>0</b>	<b>0</b>	<b>0</b>	<b>0</b>
	<b>10</b>	<b>= Ordentliche Erträge</b>	<b>3.288,44</b>	<b>0</b>	<b>255.000</b>	<b>255.000</b>	<b>255.000</b>	<b>255.000</b>
<b>50</b>	<b>11</b>	<b>Personalaufwendungen</b>	<b>49.984,10</b>	<b>32.200</b>	<b>32.900</b>	<b>33.800</b>	<b>34.700</b>	<b>35.600</b>
	50120000	Löhne/Gehälter Arbeitnehmerinnen/-nehmer	39.234,04	25.300	26.000	26.600	27.200	27.800
	50220000	Versorgungskassen Arbeitnehmerinnen/-nehmer	2.677,20	1.700	1.700	1.800	1.900	2.000
	50320000	SozV. Arbeitnehmerinnen/-nehmer	8.072,86	5.200	5.200	5.400	5.600	5.800
<b>52</b>	<b>13</b>	<b>+ Aufwendungen f. Sach- u. Dienstleistungen</b>	<b>580,00</b>	<b>0</b>	<b>25.000</b>	<b>25.000</b>	<b>25.000</b>	<b>25.000</b>
	52210000	Unterhaltung des sonstigen unbeweglichen Vermögens	0,00	0	25.000	25.000	25.000	25.000
	52410001	Stromkosten	580,00	0	0	0	0	0
<b>57</b>	<b>14</b>	<b>+ Bilanzielle Abschreibungen</b>	<b>0,00</b>	<b>0</b>	<b>215.000</b>	<b>215.000</b>	<b>215.000</b>	<b>215.000</b>
	57110040	Abschreibungen auf Infrastrukturvermögen	0,00	0	215.000	215.000	215.000	215.000
<b>54</b>	<b>16</b>	<b>+ Sonstige ordentliche Aufwendungen</b>	<b>199,34</b>	<b>0</b>	<b>3.000</b>	<b>3.000</b>	<b>3.000</b>	<b>3.000</b>
	54310000	Geschäftsaufwendungen	0,00	0	3.000	3.000	3.000	3.000
	54310003	Geschäftsaufwendungen (Telefon, Internet, GEZ, Da tenübertragung, etc.)	19,34	0	0	0	0	0
	54310190	Geschäftsaufwendungen 19 % MWSt	180,00	0	0	0	0	0
	<b>18</b>	<b>= Ordentliche Aufwendungen</b>	<b>50.763,44</b>	<b>32.200</b>	<b>275.900</b>	<b>276.800</b>	<b>277.700</b>	<b>278.600</b>
	<b>19</b>	<b>= Ergebnis der lfd. Verwaltungstätigkeit</b>	<b>47.475,00</b>	<b>32.200</b>	<b>20.900</b>	<b>21.800</b>	<b>22.700</b>	<b>23.600</b>
<b>55</b>	<b>21</b>	<b>- Zinsen und sonstige Finanzaufwendungen</b>	<b>2.255,92</b>	<b>30.000</b>	<b>7.600</b>	<b>7.500</b>	<b>7.000</b>	<b>6.600</b>
	55170000	Zinsaufwendungen Kreditinstitute	2.255,92	30.000	7.600	7.500	7.000	6.600
	<b>22</b>	<b>= Finanzergebnis</b>	<b>2.255,92</b>	<b>30.000</b>	<b>7.600</b>	<b>7.500</b>	<b>7.000</b>	<b>6.600</b>

## Haushaltsplan 2023

### Teilergebnishaushalt Kostenträger 5360000 Breitbandversorgung

Gemeinde Handewitt

1	2	Ein- und Auszahlungsarten 3	Ergebnis 2021 in EUR 4	Ansatz 2022 in EUR 5	Ansatz 2023 in EUR 6	Planung 2024 in EUR 7	Planung 2025 in EUR 8	Planung 2026 in EUR 9
23	23	=Ergebnis v. Berücksicht. d.internen Leistungsbez.	49.730,92	62.200	28.500	29.300	29.700	30.200
26	26	= Ergebnis	49.730,92	62.200	28.500	29.300	29.700	30.200

### Teilfinanzhaushalt Kostenträger 5360000 Breitbandversorgung

Gemeinde Handewitt

<b>Produktbereich</b>	5	Gestaltung der Umwelt
<b>Produktgruppe</b>	53	Ver- und Entsorgung
<b>Produkt</b>	536	Breitbandversorgung
<b>Kostenträger</b>	5360000	Breitbandversorgung

1	2	Ein- und Auszahlungsarten 3	Ergebnis 2021 in EUR 4	Ansatz 2022 in EUR 5	Ansatz 2023 in EUR 6	Verpflichtungse rmächtigungen 7	Planung 2024 in EUR 8	Planung 2025 in EUR 9	Planung 2026 in EUR 10
	05	+ Privatrechtliche Leistungsentgelte	0,00	0	167.000	0	167.000	167.000	167.000
	07	+ Sonstige Einzahlungen	153.314,16	0	0	0	0	0	0
	08	+ Zinsen und sonstige Finanzeinzahlungen	3.288,44	0	0	0	0	0	0
	<b>09</b>	<b>= Einzahlungen aus lfd. Verwaltungstätigkeit</b>	<b>156.602,60</b>	<b>0</b>	<b>167.000</b>	<b>0</b>	<b>167.000</b>	<b>167.000</b>	<b>167.000</b>
	10	Personalauszahlungen	-49.984,10	-32.200	-32.900	0	-33.800	-34.700	-35.600
	12	+ Auszahlungen für Sach- und Dienstleistungen	-580,00	0	-25.000	0	-25.000	-25.000	-25.000
	13	+ Zinsen und sonstige Finanzauszahlungen	3.122,85	-30.000	-7.600	0	-7.500	-7.000	-6.600
	15	+ Sonstige Auszahlungen	-327,84	0	-3.000	0	-3.000	-3.000	-3.000
	<b>16</b>	<b>= Auszahlungen aus lfd. Verwaltungstätigkeit (= Zeilen 10 bis 15)</b>	<b>-47.769,09</b>	<b>-62.200</b>	<b>-68.500</b>	<b>0</b>	<b>-69.300</b>	<b>-69.700</b>	<b>-70.200</b>
	<b>17</b>	<b>= Saldo aus lfd. Verwaltungstätigkeit (= Zeilen 09/16)</b>	<b>108.833,51</b>	<b>-62.200</b>	<b>98.500</b>	<b>0</b>	<b>97.700</b>	<b>97.300</b>	<b>96.800</b>
	18	Einz. aus Zuweisungen und Zuschüssen für Investitionen und Investitionsförderung	1.827.351,00	1.000.000	0	0	0	0	0
	<b>26</b>	<b>= Einzahlungen aus Investitionstätigkeit</b>	<b>1.827.351,00</b>	<b>1.000.000</b>	<b>0</b>	<b>0</b>	<b>0</b>	<b>0</b>	<b>0</b>
	31	+ Auszahlungen für Baumaßnahmen	-6.341.743,21	0	0	0	0	0	0
	<b>34</b>	<b>= Auszahlungen aus Investitionstätigkeit (= Zeilen 27 bis 33)</b>	<b>-6.341.743,21</b>	<b>0</b>	<b>0</b>	<b>0</b>	<b>0</b>	<b>0</b>	<b>0</b>
	<b>35</b>	<b>= Saldo aus Investitionstätigkeit (= Zeilen 26/34)</b>	<b>-4.514.392,21</b>	<b>1.000.000</b>	<b>0</b>	<b>0</b>	<b>0</b>	<b>0</b>	<b>0</b>
	<b>36</b>	<b>= Finanzmittelüberschuss/- fehlbetrag (= Zeilen 17, 35 und 35C)</b>	<b>-4.405.558,70</b>	<b>937.800</b>	<b>98.500</b>	<b>0</b>	<b>97.700</b>	<b>97.300</b>	<b>96.800</b>
	37	+ Aufnahme von Krediten für Investitionen und Investitionsförderungsmaßnahmen	2.300.000,00	0	0	0	0	0	0
	40	- Tilgung von Krediten für Investitionen und Investitionsförderungsmaßnahmen	0,00	0	0	0	-135.300	-135.300	-135.300
	<b>43</b>	<b>= Saldo aus Finanzierungstätigkeit</b>	<b>2.300.000,00</b>	<b>0</b>	<b>0</b>	<b>0</b>	<b>-135.300</b>	<b>-135.300</b>	<b>-135.300</b>

### Investitionen Produkt (Ktr.) 5360000 Breitbandversorgung

Gemeinde Handewitt

Nr. 1	Bezeichnung 2	Ergebnis 2021 in EUR 3	Ansatz 2022 in EUR 4	Ansatz 2023 in EUR 5	Verpflichtungse rmächtigung 6	Plan 2024 in EUR 7	Plan 2025 in EUR 8	Plan 2026 in EUR 9	Bisher bereitgestellt in EUR 10
12-01-0001	AIB Breitbandausbau	1.297.017,40	-1.000.000,00						-472.800,00



## Haushaltsplan 2023

### Investitionen Produkt (Ktr.) 5360000 Breitbandversorgung

Gemeinde Handewitt

Nr. Bezeichnung 1	Ergebnis 2021 in EUR 2	Ansatz 2022 in EUR 3	Ansatz 2023 in EUR 4	Verpflichtungs ermächtigung 5	Plan 2024 in EUR 6	Plan 2025 in EUR 7	Plan 2026 in EUR 8	Bisher bereitgestellt in EUR 9
120 1.2.8 Geleistete Anzahlungen, Anlagen im Bau	5.424.368,40							8.400.000,00
410 2.1 für aufzulösende Zuschüsse								-900.000,00
420 2.2 für aufzulösende Zuweisungen	-1.827.351,00	-1.000.000,00						-3.500.000,00
543 4.2.3 vom privaten Kreditmarkt	-2.300.000,00							-4.472.800,00
<b>Gesamtsumme Auszahlungen</b>								
<b>Gesamtsumme Einzahlungen</b>								
<b>Gesamtsumme Bilanz Zugang/Aufwand</b>	<b>1.297.017,40</b>	<b>-1.000.000,00</b>						<b>-472.800,00</b>
<b>Gesamtsumme Bilanz Abgang/Ertrag</b>								

### Teilergebnishaushalt Kostenträger 5410100 Gemeindestraßen (einschl. Straßenbeleuchtung)

Gemeinde Handewitt

<b>Produktbereich</b>	5	Gestaltung der Umwelt
<b>Produktgruppe</b>	54	Verkehrsflächen und -anlagen, ÖPNV
<b>Produkt</b>	541	Gemeindestraßen
<b>Kostenträger</b>	5410100	Gemeindestraßen (einschl. Straßenbeleuchtung)

1	2	Ein- und Auszahlungsarten 3	Ergebnis 2021 in EUR 4	Ansatz 2022 in EUR 5	Ansatz 2023 in EUR 6	Planung 2024 in EUR 7	Planung 2025 in EUR 8	Planung 2026 in EUR 9
<b>41</b>	<b>02</b>	<b>+ Zuwendungen und allgemeine Umlagen</b>	<b>87.221,36</b>	<b>84.800</b>	<b>86.400</b>	<b>86.300</b>	<b>86.300</b>	<b>84.200</b>
	41610000	Erträge a.d. Auflös. v. Sonderposten a. Zuschüssen	53.064,24	52.100	52.000	52.000	52.000	50.900
	41620000	Erträge a.d. Auflös.v. Sonderposten a. Zuweisungen	34.157,12	32.700	34.400	34.300	34.300	33.300
<b>43</b>	<b>04</b>	<b>+ Öffentlich-rechtliche Leistungsentgelte</b>	<b>59.068,04</b>	<b>58.200</b>	<b>56.900</b>	<b>56.900</b>	<b>56.300</b>	<b>56.200</b>
	43710000	Erträge aus der Auflösung von Sonderposten für Bei träge	59.068,04	58.200	56.900	56.900	56.300	56.200
<b>441, 442, 446</b>	<b>05</b>	<b>+ Privatrechtliche Leistungsentgelte</b>	<b>11.281,82</b>	<b>0</b>	<b>0</b>	<b>0</b>	<b>0</b>	<b>0</b>
	44610000	Sonstige privatrechtliche Leistungsentgelte	11.281,82	0	0	0	0	0
<b>448</b>	<b>06</b>	<b>+ Kostenerstattungen und Kostenumlagen</b>	<b>43.046,63</b>	<b>42.000</b>	<b>42.000</b>	<b>42.000</b>	<b>42.000</b>	<b>42.000</b>
	44880000	Ertr. aus Kostenerstattungen, Kostenumlagen übrige Bereiche	43.046,63	42.000	42.000	42.000	42.000	42.000
<b>45</b>	<b>07</b>	<b>+ Sonstige ordentliche Erträge</b>	<b>202.734,62</b>	<b>192.200</b>	<b>191.800</b>	<b>191.400</b>	<b>181.000</b>	<b>175.600</b>
	45410000	Ertr. a.d. Veräußerung v. Grundstücken u. Gebäuden	10.251,90	0	0	0	0	0
	45730000	Ertr.a. d. Auflösung v. sonstigen Sonderposten	192.482,72	192.200	191.800	191.400	181.000	175.600
	<b>10</b>	<b>= Ordentliche Erträge</b>	<b>403.352,47</b>	<b>377.200</b>	<b>377.100</b>	<b>376.600</b>	<b>365.600</b>	<b>358.000</b>
<b>52</b>	<b>13</b>	<b>+ Aufwendungen f. Sach- u. Dienstleistungen</b>	<b>461.915,71</b>	<b>503.700</b>	<b>626.200</b>	<b>506.200</b>	<b>506.200</b>	<b>506.200</b>
	52210000	Unterhaltung des sonstigen unbeweglichen Vermögens	7.710,42	0	0	0	0	0
	52210001	Unterhaltung Gemeindestraßen	256.473,24	240.000	300.000	240.000	240.000	240.000
	52210002	Unterhaltung Straßenbeleuchtung	51.025,43	65.000	125.000	65.000	65.000	65.000
	52310000	Mieten und Pachten, Erbbauzinsen	164,76	200	200	200	200	200
	52410001	Stromkosten	38.757,44	85.000	90.000	90.000	90.000	90.000
	52410003	Bewirtschaftungskosten	64.208,82	65.000	65.000	65.000	65.000	65.000
	52710001	Geräte und Ausstattung	1.692,76	3.500	1.000	1.000	1.000	1.000
	52710007	Aufwendungen für Winterdienst	41.882,84	45.000	45.000	45.000	45.000	45.000

## Haushaltsplan 2023

### Teilergebnishaushalt Kostenträger 5410100 Gemeindestraßen (einschl. Straßenbeleuchtung)

Gemeinde Handewitt

1	2	Ein- und Auszahlungsarten 3	Ergebnis 2021 in EUR 4	Ansatz 2022 in EUR 5	Ansatz 2023 in EUR 6	Planung 2024 in EUR 7	Planung 2025 in EUR 8	Planung 2026 in EUR 9
<b>57</b>	<b>14</b>	<b>+ Bilanzielle Abschreibungen</b>	<b>590.364,32</b>	<b>542.200</b>	<b>587.200</b>	<b>585.200</b>	<b>568.400</b>	<b>553.400</b>
	57110010	Abschreibungen auf immaterielle Vermögensgegenst.	211,12	200	200	200	200	0
	57110040	Abschreibungen auf Infrastrukturvermögen	562.850,74	517.800	560.400	559.700	551.500	546.200
	57110070	Abschreibungen auf Maschinen u.techn. Anl., Fahrz.	4.417,39	3.600	4.200	3.900	3.500	1.500
	57410000	Abschreibungen auf geleistete Zuwendungen (ARAP)	22.885,07	20.600	22.400	21.400	13.200	5.700
<b>53</b>	<b>15</b>	<b>+ Transferaufwendungen</b>	<b>232.408,82</b>	<b>232.500</b>	<b>232.500</b>	<b>232.500</b>	<b>232.500</b>	<b>232.500</b>
	53130002	Umlage SUV Nord	232.408,82	232.500	232.500	232.500	232.500	232.500
<b>54</b>	<b>16</b>	<b>+ Sonstige ordentliche Aufwendungen</b>	<b>3,00</b>	<b>13.000</b>	<b>22.000</b>	<b>7.000</b>	<b>7.000</b>	<b>7.000</b>
	54310000	Geschäftsaufwendungen	0,00	13.000	22.000	7.000	7.000	7.000
	54710000	Wertveränderung bei Sachanlagen	3,00	0	0	0	0	0
	<b>18</b>	<b>= Ordentliche Aufwendungen</b>	<b>1.284.691,85</b>	<b>1.291.400</b>	<b>1.467.900</b>	<b>1.330.900</b>	<b>1.314.100</b>	<b>1.299.100</b>
	<b>19</b>	<b>= Ergebnis der lfd. Verwaltungstätigkeit</b>	<b>881.339,38</b>	<b>914.200</b>	<b>1.090.800</b>	<b>954.300</b>	<b>948.500</b>	<b>941.100</b>
<b>46</b>	<b>20</b>	<b>+ Finanzerträge</b>	<b>-59.733,57</b>	<b>0</b>	<b>0</b>	<b>0</b>	<b>0</b>	<b>0</b>
	46910000	Sonstige Finanzerträge	-59.733,57	0	0	0	0	0
	<b>22</b>	<b>= Finanzergebnis</b>	<b>-59.733,57</b>	<b>0</b>	<b>0</b>	<b>0</b>	<b>0</b>	<b>0</b>
<b>23</b>	<b>23</b>	<b>= Ergebnis v. Berücksicht. d.internen Leistungsbez.</b>	<b>821.605,81</b>	<b>914.200</b>	<b>1.090.800</b>	<b>954.300</b>	<b>948.500</b>	<b>941.100</b>
<b>26</b>	<b>26</b>	<b>= Ergebnis</b>	<b>821.605,81</b>	<b>914.200</b>	<b>1.090.800</b>	<b>954.300</b>	<b>948.500</b>	<b>941.100</b>

#### Erläuterungen

##### Erläuterung zu 52210001

u.a. Erneuerung Straßenmarkierungen (18.000 €), Bordsteinsanierungen (10.000 €), Pflasterungsarbeiten Heideland (10.000 €), Sanierung Regeneinläufe (10.000 €), Absackungen an Rinnsteinen inst. (10.000 €), Entwässerung Hüllerup Ortsdurchfahrt überarbeiten (25.000 €), Buswartehäuschen Malerarbeiten (10 Stk.) (11.000 €), Baumaßnahme Gehweg KiGa Jarplund (20.000 €), Baumaßnahme Gehweg Jarplund Dorf (60.000 €), Instandsetzung von Brücken (22.000 €)

##### Erläuterung zu 52210002

u.a. neue Kabel u. Austausch im Rahmen von Gehwegsanierung (20.000 €), Umrüstung LED (5.000 €), Erneuerung Kabel u. umsetzen von Masten (20.000 €), Austausch von Schaltkästen (11.000 €)

##### Erläuterung zu 54310000

Fortführung des Baumkataster (15.000 €), Grundbudget (7.000 €)

### Teilfinanzhaushalt Kostenträger 5410100 Gemeindestraßen (einschl. Straßenbeleuchtung)

Gemeinde Handewitt

<b>Produktbereich</b>	5	Gestaltung der Umwelt
<b>Produktgruppe</b>	54	Verkehrsflächen und -anlagen, ÖPNV
<b>Produkt</b>	541	Gemeindestraßen
<b>Kostenträger</b>	5410100	Gemeindestraßen (einschl. Straßenbeleuchtung)

1	2	Ein- und Auszahlungsarten 3	Ergebnis 2021 in EUR 4	Ansatz 2022 in EUR 5	Ansatz 2023 in EUR 6	Verpflichtungse rmächtigungen 7	Planung 2024 in EUR 8	Planung 2025 in EUR 9	Planung 2026 in EUR 10
	05	+ Privatrechtliche Leistungsentgelte	13.889,68	0	0	0	0	0	0
	06	+ Kostenerstattungen und Kostenumlagen	43.046,63	42.000	42.000	0	42.000	42.000	42.000
	08	+ Zinsen und sonstige Finanzeinzahlungen	59.733,57	0	0	0	0	0	0

## Haushaltsplan 2023

### Teilfinanzhaushalt Kostenträger 5410100 Gemeindestraßen (einschl. Straßenbeleuchtung)

Gemeinde Handewitt

1	2	Ein- und Auszahlungsarten 3	Ergebnis 2021 in EUR 4	Ansatz 2022 in EUR 5	Ansatz 2023 in EUR 6	Verpflichtungse- rmächtigungen 7	Planung 2024 in EUR 8	Planung 2025 in EUR 9	Planung 2026 in EUR 10
	<b>09</b>	<b>= Einzahlungen aus lfd. Verwaltungstätigkeit</b>	<b>116.669,88</b>	<b>42.000</b>	<b>42.000</b>	<b>0</b>	<b>42.000</b>	<b>42.000</b>	<b>42.000</b>
	12	+ Auszahlungen für Sach- und Dienstleistungen	-441.299,90	-503.700	-626.200	0	-506.200	-506.200	-506.200
	14	+ Transferauszahlungen	-232.408,82	-232.500	-232.500	0	-232.500	-232.500	-232.500
	15	+ Sonstige Auszahlungen	-783,00	-13.000	-22.000	0	-7.000	-7.000	-7.000
	<b>16</b>	<b>= Auszahlungen aus lfd. Verwaltungstätigkeit (= Zeilen 10 bis 15)</b>	<b>-674.491,72</b>	<b>-749.200</b>	<b>-880.700</b>	<b>0</b>	<b>-745.700</b>	<b>-745.700</b>	<b>-745.700</b>
	<b>17</b>	<b>= Saldo aus lfd. Verwaltungstätigkeit (= Zeilen 09/16)</b>	<b>-557.821,84</b>	<b>-707.200</b>	<b>-838.700</b>	<b>0</b>	<b>-703.700</b>	<b>-703.700</b>	<b>-703.700</b>
	19	+ Einzahlungen aus der Veräußerung von Grundstücken und Gebäuden	10.560,00	0	0	0	0	0	0
	<b>26</b>	<b>= Einzahlungen aus Investitionstätigkeit</b>	<b>10.560,00</b>	<b>0</b>	<b>0</b>	<b>0</b>	<b>0</b>	<b>0</b>	<b>0</b>
	28	+ Auszahlungen für den Erwerb von Grundstücken und Gebäuden	-1.773,16	0	0	0	0	0	0
	29	+ Auszahlungen für den Erwerb von beweglichem Anlagevermögen	-9.688,54	-27.500	-17.000	0	0	0	0
	31	+ Auszahlungen für Baumaßnahmen	-8.967,30	-525.000	-639.000	0	0	0	0
	<b>34</b>	<b>= Auszahlungen aus Investitionstätigkeit (= Zeilen 27 bis 33)</b>	<b>-20.429,00</b>	<b>-552.500</b>	<b>-656.000</b>	<b>0</b>	<b>0</b>	<b>0</b>	<b>0</b>
	<b>35</b>	<b>= Saldo aus Investitionstätigkeit (= Zeilen 26/34)</b>	<b>-9.869,00</b>	<b>-552.500</b>	<b>-656.000</b>	<b>0</b>	<b>0</b>	<b>0</b>	<b>0</b>
	<b>36</b>	<b>= Finanzmittelüberschuss/- fehlbetrag (= Zeilen 17, 35 und 35C)</b>	<b>-567.690,84</b>	<b>-1.259.700</b>	<b>-1.494.700</b>	<b>0</b>	<b>-703.700</b>	<b>-703.700</b>	<b>-703.700</b>

### Investitionen Produkt (Ktr.) 5410100 Gemeindestraßen (einschl. Straßenbeleuchtung)

Gemeinde Handewitt

Nr. Bezeichnung 1	Ergebnis 2021 in EUR 2	Ansatz 2022 in EUR 3	Ansatz 2023 in EUR 4	Verpflichtungs- ermächtigung 5	Plan 2024 in EUR 6	Plan 2025 in EUR 7	Plan 2026 in EUR 8	Bisher bereitgestellt in EUR 9
41-01-0001 AIB Querungshilfe Haurup 120 1.2.8 Geleistete Anzahlungen, Anlagen im Bau								150.000,00 150.000,00
41-01-0002 AIB Lärmschutzwand Flensburger Straße 120 1.2.8 Geleistete Anzahlungen, Anlagen im Bau		375.000,00 375.000,00	300.000,00 300.000,00					675.000,00 675.000,00
<i>Erläuterungen:</i> Flensburger Str. 2. BA								
41-01-0003 AIB Querungshilfe Unaften B199 120 1.2.8 Geleistete Anzahlungen, Anlagen im Bau	1.044,23 1.044,23	60.000,00 60.000,00						60.000,00 60.000,00
41-01-0004 AIB Radwegausbau K85 120 1.2.8 Geleistete Anzahlungen, Anlagen im Bau		7.000,00 7.000,00						7.000,00 7.000,00
41-01-0005 AiB Querungshilfe Handewitt 120 1.2.8 Geleistete Anzahlungen, Anlagen im Bau		65.000,00 65.000,00						65.000,00 65.000,00
41-03-0001 FMT Gemeindestraßen 090 1.2.6 Maschinen und technische Anlagen, Fahrzeuge	1.619,82 1.619,82	13.500,00 13.500,00	12.000,00 12.000,00					32.300,00 32.300,00
<i>Erläuterungen:</i> stationäre Geschwindigkeitsmessgeräte								

## Haushaltsplan 2023

### Investitionen Produkt (Ktr.) 5410100 Gemeindestraßen (einschl. Straßenbeleuchtung)

Gemeinde Handewitt

Nr. Bezeichnung 1	Ergebnis 2021 in EUR 2	Ansatz 2022 in EUR 3	Ansatz 2023 in EUR 4	Verpflichtungs ermächtigung 5	Plan 2024 in EUR 6	Plan 2025 in EUR 7	Plan 2026 in EUR 8	Bisher bereitgestellt in EUR 9
41-04-0001 GUB Gemeindestraßen	24,28							49.700,00
061 1.2.3.1 Grund und Boden des Infrastrukturvermögens	240,28							-300,00
065 1.2.3.5 Straßennetze mit Wegen, Plätzen und Verkehrslenkungsanlagen	-50.000,00							50.000,00
410 2.1 für aufzulösende Zuschüsse	-216,00							
41-05-0001 HOB Hochbauvorhaben, Betriebsvorrichtungen, Aussen								15.000,00
065 1.2.3.5 Straßennetze mit Wegen, Plätzen und Verkehrslenkungsanlagen								15.000,00
41-07-0001 IMV Gemeindestraßen								6.000,00
030 1.1 Immaterielle Vermögensgegenstände								6.000,00
41-08-0001 INF Straßenbau, Beleuchtung, Bäume, pp.	12.698,03	18.000,00	339.000,00					1.340.500,00
061 1.2.3.1 Grund und Boden des Infrastrukturvermögens	1.440,78							
065 1.2.3.5 Straßennetze mit Wegen, Plätzen und Verkehrslenkungsanlagen	1.513.454,96		269.000,00					1.254.800,00
066 1.2.3.6 Sonst. Bauten des Infrastrukturvermögens		18.000,00	70.000,00					210.700,00
420 2.2 für aufzulösende Zuweisungen								-125.000,00
<i>Erläuterungen:</i> Beleuchtung Waldstr. Ellund erweitern (60.000 €), div. Lichtpunkterweiterungen (10.000 €), neue Zufahrt Alter Kirchenweg für Kurzzeit-Parkplatz (269.000 €)								
41-08-0002 INF Bushaltstellen	17.779,85							282.900,00
066 1.2.3.6 Sonst. Bauten des Infrastrukturvermögens	17.779,85							506.000,00
420 2.2 für aufzulösende Zuweisungen								-223.100,00
41-09-0001 SP7 Gemeindestraßen	7.013,12	14.000,00	5.000,00					35.100,00
090 1.2.6 Maschinen und technische Anlagen, Fahrzeuge	7.013,12	14.000,00	5.000,00					35.100,00
<i>Erläuterungen:</i> Bänke und Tische								
<b>Gesamtsumme Auszahlungen</b>								
<b>Gesamtsumme Einzahlungen</b>								
<b>Gesamtsumme Bilanz Zugang/Aufwand</b>	<b>40.487,43</b>	<b>552.500,00</b>	<b>656.000,00</b>					<b>2.718.800,00</b>
<b>Gesamtsumme Bilanz Abgang/Ertrag</b>	<b>-308,10</b>							<b>-300,00</b>

### Teilergebnishaushalt Kostenträger 5510100 Bürgerpark, sonstige öffentliche Grünflächen und dgl.

Gemeinde Handewitt

<b>Produktbereich</b>	5	Gestaltung der Umwelt
<b>Produktgruppe</b>	55	Natur- und Landschaftspflege
<b>Produkt</b>	551	Öffentliches Grün/Landschaftsbau
<b>Kostenträger</b>	5510100	Bürgerpark, sonstige öffentliche Grünflächen und dgl.

1	2	Ein- und Auszahlungsarten 3	Ergebnis 2021 in EUR 4	Ansatz 2022 in EUR 5	Ansatz 2023 in EUR 6	Planung 2024 in EUR 7	Planung 2025 in EUR 8	Planung 2026 in EUR 9
41	02	+ Zuwendungen und allgemeine Umlagen	2.380,82	2.400	7.400	2.400	2.400	1.500

## Haushaltsplan 2023

### Teilergebnishaushalt Kostenträger 5510100 Bürgerpark, sonstige öffentliche Grünflächen und dgl.

Gemeinde Handewitt

1	2	Ein- und Auszahlungsarten	Ergebnis 2021 in EUR 4	Ansatz 2022 in EUR 5	Ansatz 2023 in EUR 6	Planung 2024 in EUR 7	Planung 2025 in EUR 8	Planung 2026 in EUR 9
	41480000	Zuweisungen u. Zuschüsse f. laufende Zwecke übrige Bereiche	0,00	0	5.000	0	0	0
	41610000	Erträge a.d. Auflös. v. Sonderposten a. Zuschüssen	2.380,82	2.400	2.400	2.400	2.400	1.500
<b>45</b>	<b>07</b>	<b>+ Sonstige ordentliche Erträge</b>	<b>53.172,60</b>	<b>0</b>	<b>0</b>	<b>0</b>	<b>382.700</b>	<b>0</b>
	45410000	Ertr. a.d. Veräußerung v. Grundstücken u. Gebäuden	53.172,60	0	0	0	382.700	0
	<b>10</b>	<b>= Ordentliche Erträge</b>	<b>55.553,42</b>	<b>2.400</b>	<b>7.400</b>	<b>2.400</b>	<b>385.100</b>	<b>1.500</b>
<b>52</b>	<b>13</b>	<b>+ Aufwendungen f. Sach- u. Dienstleistungen</b>	<b>9.300,83</b>	<b>12.100</b>	<b>12.100</b>	<b>12.100</b>	<b>12.100</b>	<b>12.100</b>
	52210000	Unterhaltung des sonstigen unbeweglichen Vermögens	8.292,39	5.000	5.000	5.000	5.000	5.000
	52310000	Mieten und Pachten, Erbbauzinsen	995,10	1.100	1.100	1.100	1.100	1.100
	52410003	Bewirtschaftungskosten	13,34	2.500	2.500	2.500	2.500	2.500
	52710001	Geräte und Ausstattung	0,00	3.500	3.500	3.500	3.500	3.500
<b>57</b>	<b>14</b>	<b>+ Bilanzielle Abschreibungen</b>	<b>1.350,99</b>	<b>500</b>	<b>500</b>	<b>500</b>	<b>500</b>	<b>500</b>
	57110070	Abschreibungen auf Maschinen u.techn. Anl., Fahrz.	1.350,99	500	500	500	500	500
<b>53</b>	<b>15</b>	<b>+ Transferaufwendungen</b>	<b>0,00</b>	<b>300</b>	<b>300</b>	<b>300</b>	<b>300</b>	<b>300</b>
	53180029	Prämien Vorgartenwettbewerb	0,00	300	300	300	300	300
<b>54</b>	<b>16</b>	<b>+ Sonstige ordentliche Aufwendungen</b>	<b>10,00</b>	<b>0</b>	<b>5.000</b>	<b>0</b>	<b>0</b>	<b>0</b>
	54310000	Geschäftsaufwendungen	0,00	0	5.000	0	0	0
	54710000	Wertveränderung bei Sachanlagen	10,00	0	0	0	0	0
	<b>18</b>	<b>= Ordentliche Aufwendungen</b>	<b>10.661,82</b>	<b>12.900</b>	<b>17.900</b>	<b>12.900</b>	<b>12.900</b>	<b>12.900</b>
	<b>19</b>	<b>= Ergebnis der lfd. Verwaltungstätigkeit</b>	<b>-44.891,60</b>	<b>10.500</b>	<b>10.500</b>	<b>10.500</b>	<b>-372.200</b>	<b>11.400</b>
<b>23</b>	<b>23</b>	<b>= Ergebnis v. Berücksicht. d.internen Leistungsbez.</b>	<b>-44.891,60</b>	<b>10.500</b>	<b>10.500</b>	<b>10.500</b>	<b>-372.200</b>	<b>11.400</b>
<b>26</b>	<b>26</b>	<b>= Ergebnis</b>	<b>-44.891,60</b>	<b>10.500</b>	<b>10.500</b>	<b>10.500</b>	<b>-372.200</b>	<b>11.400</b>

#### Erläuterungen

#### Erläuterung zu 45410000

2025 = Kaufpreiseinzahlung (Investor) insgesamt mind. 588.000 € (davon Ertrag 382.700 €)

#### Erläuterung zu 54310000

Vorgartenwettbewerb "naturnah statt Schottergärten" in der Gemeinde (Förderung siehe Konto 41480000)

### Teilfinanzhaushalt Kostenträger 5510100 Bürgerpark, sonstige öffentliche Grünflächen und dgl.

Gemeinde Handewitt

<b>Produktbereich</b>	5	Gestaltung der Umwelt
<b>Produktgruppe</b>	55	Natur- und Landschaftspflege
<b>Produkt</b>	551	Öffentliches Grün/Landschaftsbau
<b>Kostenträger</b>	5510100	Bürgerpark, sonstige öffentliche Grünflächen und dgl.

1	2	Ein- und Auszahlungsarten	Ergebnis 2021 in EUR 4	Ansatz 2022 in EUR 5	Ansatz 2023 in EUR 6	Verpflichtungse mächtigungen 7	Planung 2024 in EUR 8	Planung 2025 in EUR 9	Planung 2026 in EUR 10
	02	+ Zuwendungen und allgemeine Umlagen	0,00	0	5.000	0	0	0	0
	<b>09</b>	<b>= Einzahlungen aus lfd. Verwaltungstätigkeit</b>	<b>0,00</b>	<b>0</b>	<b>5.000</b>	<b>0</b>	<b>0</b>	<b>0</b>	<b>0</b>
	12	+ Auszahlungen für Sach- und Dienstleistungen	-9.376,89	-12.100	-12.100	0	-12.100	-12.100	-12.100

## Haushaltsplan 2023

### Teilfinanzhaushalt Kostenträger 5510100 Bürgerpark, sonstige öffentliche Grünflächen und dgl.

Gemeinde Handewitt

1	2	Ein- und Auszahlungsarten 3	Ergebnis 2021 in EUR 4	Ansatz 2022 in EUR 5	Ansatz 2023 in EUR 6	Verpflichtungse rmächtigungen 7	Planung 2024 in EUR 8	Planung 2025 in EUR 9	Planung 2026 in EUR 10
	14	+ Transferauszahlungen	0,00	-300	-300	0	-300	-300	-300
	15	+ Sonstige Auszahlungen	0,00	0	-5.000	0	0	0	0
	<b>16</b>	<b>= Auszahlungen aus lfd. Verwaltungstätigkeit (= Zeilen 10 bis 15)</b>	<b>-9.376,89</b>	<b>-12.400</b>	<b>-17.400</b>	<b>0</b>	<b>-12.400</b>	<b>-12.400</b>	<b>-12.400</b>
	<b>17</b>	<b>= Saldo aus lfd. Verwaltungstätigkeit (= Zeilen 09/16)</b>	<b>-9.376,89</b>	<b>-12.400</b>	<b>-12.400</b>	<b>0</b>	<b>-12.400</b>	<b>-12.400</b>	<b>-12.400</b>
	18	Einz. aus Zuweisungen und Zuschüssen für Investitionen und Investitionsförderung	0,00	50.000	50.000	0	150.000	750.000	0
	19	+ Einzahlungen aus der Veräußerung von Grundstücken und Gebäuden	99.450,00	0	0	0	0	588.000	0
	<b>26</b>	<b>= Einzahlungen aus Investitionstätigkeit</b>	<b>99.450,00</b>	<b>50.000</b>	<b>50.000</b>	<b>0</b>	<b>150.000</b>	<b>1.338.000</b>	<b>0</b>
	31	+ Auszahlungen für Baumaßnahmen	-6.000,00	-219.000	-1.201.000	0	-280.000	-2.195.000	0
	<b>34</b>	<b>= Auszahlungen aus Investitionstätigkeit (= Zeilen 27 bis 33)</b>	<b>-6.000,00</b>	<b>-219.000</b>	<b>-1.201.000</b>	<b>0</b>	<b>-280.000</b>	<b>-2.195.000</b>	<b>0</b>
	<b>35</b>	<b>= Saldo aus Investitionstätigkeit (= Zeilen 26/34)</b>	<b>93.450,00</b>	<b>-169.000</b>	<b>-1.151.000</b>	<b>0</b>	<b>-130.000</b>	<b>-857.000</b>	<b>0</b>
	<b>36</b>	<b>= Finanzmittelüberschuss/- fehlbetrag (= Zeilen 17, 35 und 35C)</b>	<b>84.073,11</b>	<b>-181.400</b>	<b>-1.163.400</b>	<b>0</b>	<b>-142.400</b>	<b>-869.400</b>	<b>-12.400</b>

### Investitionen Produkt (Ktr.) 5510100 Bürgerpark, sonstige öffentliche Grünflächen und dgl.

Gemeinde Handewitt

Nr.	Bezeichnung 1	Ergebnis 2021 in EUR 2	Ansatz 2022 in EUR 3	Ansatz 2023 in EUR 4	Verpflichtungs ermächtigung 5	Plan 2024 in EUR 6	Plan 2025 in EUR 7	Plan 2026 in EUR 8	Bisher bereitgestellt in EUR 9
52-01-0001	AiB Dorfplatz pp. Ortszentrum (Bvh. B-Plan 38)	6.000,00	169.000,00	1.151.000,00		130.000,00	1.445.000,00		1.670.000,00
	120 1.2.8 Geleistete Anzahlungen, Anlagen im Bau	6.000,00	219.000,00	1.201.000,00		280.000,00	2.195.000,00		1.770.000,00
	410 2.1 für aufzulösende Zuschüsse		-50.000,00	-50.000,00					-100.000,00
	420 2.2 für aufzulösende Zuweisungen					-150.000,00	-750.000,00		

*Erläuterungen:*

2023: Vorzonen 1. BA nördl. Teil = 393.000 €, Umbau L 96 = 643.000 €, Anschluss Fernwärme = 25.000 €, Restkosten Parkplätze pp. = 140.000 €

2023: Sonderposten (Kostenbeteiligung Discounter) = mind. 50.000 €

2024: Baukosten Grünanlage, Park einschl. RVB

2024: Sonderposten (Förderung Grünanlage, Park über AktivRegion = 150.000 €

2025: Vorzonen 2. BA südl. Teil = 145.000 €, Baukosten Marktplatz einschl. Verbindung Marktplatz und Wiesharder Markt = 2.050.000 €

52-04-0002	GUB Bürgerpark, Grünflächen, pp.	-46.277,40					-205.300,00		-46.200,00
	041 1.2.1.1 Grünflächen	321.323,90					-205.300,00		-46.200,00
52-09-0001	SP7 Bürgerpark, Grünflächen, pp.								12.900,00
	090 1.2.6 Maschinen und technische Anlagen, Fahrzeuge								12.900,00
<b>Gesamtsumme Auszahlungen</b>									
<b>Gesamtsumme Einzahlungen</b>									
<b>Gesamtsumme Bilanz Zugang/Aufwand</b>		<b>6.000,00</b>	<b>169.000,00</b>	<b>1.151.000,00</b>		<b>130.000,00</b>	<b>1.445.000,00</b>		<b>1.682.900,00</b>
<b>Gesamtsumme Bilanz Abgang/Ertrag</b>		<b>-46.277,40</b>					<b>-205.300,00</b>		<b>-46.200,00</b>

### Teilergebnishaushalt Kostenträger 5510200 Kiesnachnutzung

Gemeinde Handewitt

## Haushaltsplan 2023

### Teilergebnishaushalt Kostenträger 5510200 Kiesnachnutzung

Gemeinde Handewitt

<b>Produktbereich</b>	5	Gestaltung der Umwelt
<b>Produktgruppe</b>	55	Natur- und Landschaftspflege
<b>Produkt</b>	551	Öffentliches Grün/Landschaftsbau
<b>Kostenträger</b>	5510200	Kiesnachnutzung

1	2	Ein- und Auszahlungsarten 3	Ergebnis 2021 in EUR 4	Ansatz 2022 in EUR 5	Ansatz 2023 in EUR 6	Planung 2024 in EUR 7	Planung 2025 in EUR 8	Planung 2026 in EUR 9
41	02	<b>+ Zuwendungen und allgemeine Umlagen</b>	4.210,14	4.200	4.200	4.200	4.200	4.200
	41620000	Erträge a.d. Auflös.v. Sonderposten a. Zuweisungen	4.210,14	4.200	4.200	4.200	4.200	4.200
448	06	<b>+ Kostenerstattungen und Kostenumlagen</b>	0,00	0	11.500	11.500	11.500	11.500
	44820000	Erträge aus Kostenerstattungen, Kostenumlagen Gem. (GV)	0,00	0	11.500	11.500	11.500	11.500
	10	<b>= Ordentliche Erträge</b>	4.210,14	4.200	15.700	15.700	15.700	15.700
50	11	<b>Personalaufwendungen</b>	0,00	0	29.500	30.200	31.000	31.800
	50120000	Löhne/Gehälter Arbeitnehmerinnen/-nehmer	0,00	0	23.000	23.500	24.000	24.500
	50220000	Versorgungskassen Arbeitnehmerinnen/-nehmer	0,00	0	1.500	1.600	1.700	1.800
	50320000	SozV. Arbeitnehmerinnen/-nehmer	0,00	0	5.000	5.100	5.300	5.500
57	14	<b>+ Bilanzielle Abschreibungen</b>	16.952,76	16.300	12.700	10.800	10.700	9.100
	57110040	Abschreibungen auf Infrastrukturvermögen	9.109,25	9.100	9.100	9.100	9.100	9.100
	57410000	Abschreibungen auf geleistete Zuwendungen (ARAP)	7.843,51	7.200	3.600	1.700	1.600	0
54	16	<b>+ Sonstige ordentliche Aufwendungen</b>	484,41	25.000	25.000	15.000	15.000	15.000
	54310000	Geschäftsaufwendungen	191,60	8.000	5.000	5.000	5.000	5.000
	54310003	Geschäftsaufwendungen (Telefon, Internet, GEZ, Datenübertragung, etc.)	292,81	0	0	0	0	0
	54310007	Geschäftsaufwendungen (Planungsleistungen, Bürgerbeteiligung)	0,00	17.000	20.000	10.000	10.000	10.000
	18	<b>= Ordentliche Aufwendungen</b>	17.437,17	41.300	67.200	56.000	56.700	55.900
	19	<b>= Ergebnis der lfd. Verwaltungstätigkeit</b>	13.227,03	37.100	51.500	40.300	41.000	40.200
23	23	<b>= Ergebnis v. Berücksicht. d.internen Leistungsbez.</b>	13.227,03	37.100	51.500	40.300	41.000	40.200
26	26	<b>= Ergebnis</b>	13.227,03	37.100	51.500	40.300	41.000	40.200

#### Erläuterungen

#### Erläuterung zu 54310007

Erstellung neuer Konzeptideen für kommende Förderperiode

### Teilfinanzhaushalt Kostenträger 5510200 Kiesnachnutzung

Gemeinde Handewitt

<b>Produktbereich</b>	5	Gestaltung der Umwelt
<b>Produktgruppe</b>	55	Natur- und Landschaftspflege
<b>Produkt</b>	551	Öffentliches Grün/Landschaftsbau
<b>Kostenträger</b>	5510200	Kiesnachnutzung

1	2	Ein- und Auszahlungsarten 3	Ergebnis 2021 in EUR 4	Ansatz 2022 in EUR 5	Ansatz 2023 in EUR 6	Verpflichtungsermächtigungen 7	Planung 2024 in EUR 8	Planung 2025 in EUR 9	Planung 2026 in EUR 10
	06	+ Kostenerstattungen und Kostenumlagen	0,00	0	11.500	0	11.500	11.500	11.500

## Haushaltsplan 2023

### Teilfinanzhaushalt Kostenträger 5510200 Kiesnachnutzung

Gemeinde Handewitt

1	2	Ein- und Auszahlungsarten 3	Ergebnis 2021 in EUR 4	Ansatz 2022 in EUR 5	Ansatz 2023 in EUR 6	Verpflichtungse rmächtigungen 7	Planung 2024 in EUR 8	Planung 2025 in EUR 9	Planung 2026 in EUR 10
	<b>09</b>	<b>= Einzahlungen aus lfd. Verwaltungstätigkeit</b>	<b>0,00</b>	<b>0</b>	<b>11.500</b>	<b>0</b>	<b>11.500</b>	<b>11.500</b>	<b>11.500</b>
	10	Personalauszahlungen	0,00	0	-29.500	0	-30.200	-31.000	-31.800
	15	+ Sonstige Auszahlungen	-483,92	-25.000	-25.000	0	-15.000	-15.000	-15.000
	<b>16</b>	<b>= Auszahlungen aus lfd. Verwaltungstätigkeit (= Zeilen 10 bis 15)</b>	<b>-483,92</b>	<b>-25.000</b>	<b>-54.500</b>	<b>0</b>	<b>-45.200</b>	<b>-46.000</b>	<b>-46.800</b>
	<b>17</b>	<b>= Saldo aus lfd. Verwaltungstätigkeit (= Zeilen 09/16)</b>	<b>-483,92</b>	<b>-25.000</b>	<b>-43.000</b>	<b>0</b>	<b>-33.700</b>	<b>-34.500</b>	<b>-35.300</b>
	31	+ Auszahlungen für Baumaßnahmen	0,00	-138.000	0	0	0	0	0
	<b>34</b>	<b>= Auszahlungen aus Investitionstätigkeit (= Zeilen 27 bis 33)</b>	<b>0,00</b>	<b>-138.000</b>	<b>0</b>	<b>0</b>	<b>0</b>	<b>0</b>	<b>0</b>
	<b>35</b>	<b>= Saldo aus Investitionstätigkeit (= Zeilen 26/34)</b>	<b>0,00</b>	<b>-138.000</b>	<b>0</b>	<b>0</b>	<b>0</b>	<b>0</b>	<b>0</b>
	<b>36</b>	<b>= Finanzmittelüberschuss/ - fehlbetrag (= Zeilen 17, 35 und 35C)</b>	<b>-483,92</b>	<b>-163.000</b>	<b>-43.000</b>	<b>0</b>	<b>-33.700</b>	<b>-34.500</b>	<b>-35.300</b>

### Investitionen Produkt (Ktr.) 5510200 Kiesnachnutzung

Gemeinde Handewitt

Nr.	Bezeichnung 1	Ergebnis 2021 in EUR 2	Ansatz 2022 in EUR 3	Ansatz 2023 in EUR 4	Verpflichtungs ermächtigung 5	Plan 2024 in EUR 6	Plan 2025 in EUR 7	Plan 2026 in EUR 8	Bisher bereitgestellt in EUR 9
50-01-0001	AIB Kiesnachnutzung (Seenlandschaft)								161.000,00
	120 1.2.8 Geleistete Anzahlungen, Anlagen im Bau								330.000,00
	420 2.2 für aufzulösende Zuweisungen								-169.000,00
50-01-0002	AIB Parkplatz Seenland Haurup Hügelpweg		138.000,00						138.000,00
	120 1.2.8 Geleistete Anzahlungen, Anlagen im Bau		138.000,00						138.000,00
<b>Gesamtsumme Auszahlungen</b>									
<b>Gesamtsumme Einzahlungen</b>									
<b>Gesamtsumme Bilanz Zugang/Aufwand</b>			<b>138.000,00</b>						<b>299.000,00</b>
<b>Gesamtsumme Bilanz Abgang/Ertrag</b>									

### Teilergebnishaushalt Kostenträger 5510300 Ausgleichs- und Ersatzmaßnahmen, Renaturierungsvorhaben

Gemeinde Handewitt

<b>Produktbereich</b>	5	Gestaltung der Umwelt
<b>Produktgruppe</b>	55	Natur- und Landschaftspflege
<b>Produkt</b>	551	Öffentliches Grün/Landschaftsbau
<b>Kostenträger</b>	5510300	Ausgleichs- und Ersatzmaßnahmen, Renaturierungsvorhaben

1	2	Ein- und Auszahlungsarten 3	Ergebnis 2021 in EUR 4	Ansatz 2022 in EUR 5	Ansatz 2023 in EUR 6	Planung 2024 in EUR 7	Planung 2025 in EUR 8	Planung 2026 in EUR 9
<b>41</b>	<b>02</b>	<b>+ Zuwendungen und allgemeine Umlagen</b>	<b>728,37</b>	<b>700</b>	<b>700</b>	<b>700</b>	<b>700</b>	<b>700</b>
	41610000	Erträge a.d. Auflös. v. Sonderposten a. Zuschüssen	728,37	700	700	700	700	700
	<b>10</b>	<b>= Ordentliche Erträge</b>	<b>728,37</b>	<b>700</b>	<b>700</b>	<b>700</b>	<b>700</b>	<b>700</b>
<b>52</b>	<b>13</b>	<b>+ Aufwendungen f. Sach- u. Dienstleistungen</b>	<b>0,00</b>	<b>10.000</b>	<b>10.000</b>	<b>10.000</b>	<b>10.000</b>	<b>10.000</b>
	52210000	Unterhaltung des sonstigen unbeweglichen Vermögens	0,00	10.000	10.000	10.000	10.000	10.000



## Haushaltsplan 2023

### Teilergebnishaushalt Kostenträger 5510300 Ausgleichs- und Ersatzmaßnahmen, Renaturierungsvorhaben

Gemeinde Handewitt

1	2	Ein- und Auszahlungsarten 3	Ergebnis 2021 in EUR 4	Ansatz 2022 in EUR 5	Ansatz 2023 in EUR 6	Planung 2024 in EUR 7	Planung 2025 in EUR 8	Planung 2026 in EUR 9
57	14	<b>+ Bilanzielle Abschreibungen</b>	2.640,57	2.600	2.600	2.600	2.600	2.600
	57410000	Abschreibungen auf geleistete Zuwendungen (ARAP)	2.640,57	2.600	2.600	2.600	2.600	2.600
54	16	<b>+ Sonstige ordentliche Aufwendungen</b>	0,00	5.000	0	0	0	0
	54310007	Geschäftsaufwendungen (Planungsleistungen, Bürgerbeteiligung)	0,00	5.000	0	0	0	0
	18	<b>= Ordentliche Aufwendungen</b>	2.640,57	17.600	12.600	12.600	12.600	12.600
	19	<b>= Ergebnis der lfd. Verwaltungstätigkeit</b>	1.912,20	16.900	11.900	11.900	11.900	11.900
23	23	<b>= Ergebnis v. Berücksicht. d.internen Leistungsbez.</b>	1.912,20	16.900	11.900	11.900	11.900	11.900
26	26	<b>= Ergebnis</b>	1.912,20	16.900	11.900	11.900	11.900	11.900

### Teilfinanzhaushalt Kostenträger 5510300 Ausgleichs- und Ersatzmaßnahmen, Renaturierungsvorhaben

Gemeinde Handewitt

<b>Produktbereich</b>	5	Gestaltung der Umwelt
<b>Produktgruppe</b>	55	Natur- und Landschaftspflege
<b>Produkt</b>	551	Öffentliches Grün/Landschaftsbau
<b>Kostenträger</b>	5510300	Ausgleichs- und Ersatzmaßnahmen, Renaturierungsvorhaben

1	2	Ein- und Auszahlungsarten 3	Ergebnis 2021 in EUR 4	Ansatz 2022 in EUR 5	Ansatz 2023 in EUR 6	Verpflichtungse rmächtigungen 7	Planung 2024 in EUR 8	Planung 2025 in EUR 9	Planung 2026 in EUR 10
	12	+ Auszahlungen für Sach- und Dienstleistungen	0,00	-10.000	-10.000	0	-10.000	-10.000	-10.000
	15	+ Sonstige Auszahlungen	0,00	-5.000	0	0	0	0	0
	16	<b>= Auszahlungen aus lfd. Verwaltungstätigkeit (= Zeilen 10 bis 15)</b>	0,00	-15.000	-10.000	0	-10.000	-10.000	-10.000
	17	<b>= Saldo aus lfd. Verwaltungstätigkeit (= Zeilen 09/16)</b>	0,00	-15.000	-10.000	0	-10.000	-10.000	-10.000
	36	<b>= Finanzmittelüberschuss/- fehlbetrag (= Zeilen 17, 35 und 35C)</b>	0,00	-15.000	-10.000	0	-10.000	-10.000	-10.000

### Teilergebnishaushalt Kostenträger 5510400 Reitwege

Gemeinde Handewitt

<b>Produktbereich</b>	5	Gestaltung der Umwelt
<b>Produktgruppe</b>	55	Natur- und Landschaftspflege
<b>Produkt</b>	551	Öffentliches Grün/Landschaftsbau
<b>Kostenträger</b>	5510400	Reitwege

1	2	Ein- und Auszahlungsarten 3	Ergebnis 2021 in EUR 4	Ansatz 2022 in EUR 5	Ansatz 2023 in EUR 6	Planung 2024 in EUR 7	Planung 2025 in EUR 8	Planung 2026 in EUR 9
52	13	<b>+ Aufwendungen f. Sach- u. Dienstleistungen</b>	1.688,39	9.000	9.000	9.000	9.000	9.000
	52210000	Unterhaltung des sonstigen unbeweglichen Vermögens	788,38	7.000	7.000	7.000	7.000	7.000
	52310000	Mieten und Pachten, Erbbauzinsen	900,01	2.000	2.000	2.000	2.000	2.000
54	16	<b>+ Sonstige ordentliche Aufwendungen</b>	0,00	2.500	2.500	2.500	2.500	2.500
	54310007	Geschäftsaufwendungen (Planungsleistungen, Bürgerbeteiligung)	0,00	2.500	2.500	2.500	2.500	2.500
	18	<b>= Ordentliche Aufwendungen</b>	1.688,39	11.500	11.500	11.500	11.500	11.500
	19	<b>= Ergebnis der lfd. Verwaltungstätigkeit</b>	1.688,39	11.500	11.500	11.500	11.500	11.500

## Haushaltsplan 2023

### Teilergebnishaushalt Kostenträger 5510400 Reitwege

Gemeinde Handewitt

1	2	Ein- und Auszahlungsarten	Ergebnis 2021 in EUR	Ansatz 2022 in EUR	Ansatz 2023 in EUR	Planung 2024 in EUR	Planung 2025 in EUR	Planung 2026 in EUR
1	2	3	4	5	6	7	8	9
23	23	=Ergebnis v. Berücksicht. d.internen Leistungsbez.	1.688,39	11.500	11.500	11.500	11.500	11.500
26	26	= Ergebnis	1.688,39	11.500	11.500	11.500	11.500	11.500

### Teilfinanzhaushalt Kostenträger 5510400 Reitwege

Gemeinde Handewitt

<b>Produktbereich</b>	5	Gestaltung der Umwelt
<b>Produktgruppe</b>	55	Natur- und Landschaftspflege
<b>Produkt</b>	551	Öffentliches Grün/Landschaftsbau
<b>Kostenträger</b>	5510400	Reitwege

1	2	Ein- und Auszahlungsarten	Ergebnis 2021 in EUR	Ansatz 2022 in EUR	Ansatz 2023 in EUR	Verpflichtungsm mächtigungen	Planung 2024 in EUR	Planung 2025 in EUR	Planung 2026 in EUR
1	2	3	4	5	6	7	8	9	10
	12	+ Auszahlungen für Sach- und Dienstleistungen	-1.688,39	-9.000	-9.000	0	-9.000	-9.000	-9.000
	15	+ Sonstige Auszahlungen	0,00	-2.500	-2.500	0	-2.500	-2.500	-2.500
	16	= Auszahlungen aus lfd. Verwaltungstätigkeit (= Zeilen 10 bis 15)	-1.688,39	-11.500	-11.500	0	-11.500	-11.500	-11.500
	17	= Saldo aus lfd. Verwaltungstätigkeit (= Zeilen 09/16)	-1.688,39	-11.500	-11.500	0	-11.500	-11.500	-11.500
	36	= Finanzmittelüberschuss/-fehlbetrag (= Zeilen 17, 35 und 35C)	-1.688,39	-11.500	-11.500	0	-11.500	-11.500	-11.500

### Teilergebnishaushalt Kostenträger 5520000 Wasser- und Bodenverbände, Gräben und Wasserläufe, Verdunstungsbecken an der A7

Gemeinde Handewitt

<b>Produktbereich</b>	5	Gestaltung der Umwelt
<b>Produktgruppe</b>	55	Natur- und Landschaftspflege
<b>Produkt</b>	552	Öffentliche Gewässer/Wasserbauliche Anlagen
<b>Kostenträger</b>	5520000	Wasser- und Bodenverbände, Gräben und Wasserläufe, Verdunstungsbecken an der A7

1	2	Ein- und Auszahlungsarten	Ergebnis 2021 in EUR	Ansatz 2022 in EUR	Ansatz 2023 in EUR	Planung 2024 in EUR	Planung 2025 in EUR	Planung 2026 in EUR
1	2	3	4	5	6	7	8	9
52	13	+ Aufwendungen f. Sach- u. Dienstleistungen	0,00	500	500	500	500	500
	52210000	Unterhaltung des sonstigen unbeweglichen Vermögens	0,00	500	500	500	500	500
57	14	+ Bilanzielle Abschreibungen	1.394,60	1.400	1.400	1.400	2.800	1.400
	57410000	Abschreibungen auf geleistete Zuwendungen (ARAP)	1.394,60	1.400	1.400	1.400	2.800	1.400
53	15	+ Transferaufwendungen	6.850,87	7.000	7.000	7.000	7.000	7.000
	53130003	Umlagen Wasser- und Bodenverbände	6.850,87	7.000	7.000	7.000	7.000	7.000
	18	= Ordentliche Aufwendungen	8.245,47	8.900	8.900	8.900	10.300	8.900
	19	= Ergebnis der lfd. Verwaltungstätigkeit	8.245,47	8.900	8.900	8.900	10.300	8.900
23	23	=Ergebnis v. Berücksicht. d.internen Leistungsbez.	8.245,47	8.900	8.900	8.900	10.300	8.900
26	26	= Ergebnis	8.245,47	8.900	8.900	8.900	10.300	8.900

### Teilfinanzhaushalt Kostenträger 5520000 Wasser- und Bodenverbände, Gräben und Wasserläufe, Verdunstungsbecken an der A7

Gemeinde Handewitt

## Haushaltsplan 2023

### Teilfinanzhaushalt Kostenträger 5520000 Wasser- und Bodenverbände, Gräben und Wasserläufe, Verdunstungsbecken an der A7

Gemeinde Handewitt

<b>Produktbereich</b>	5	Gestaltung der Umwelt
<b>Produktgruppe</b>	55	Natur- und Landschaftspflege
<b>Produkt</b>	552	Öffentliche Gewässer/Wasserbauliche Anlagen
<b>Kostenträger</b>	5520000	Wasser- und Bodenverbände, Gräben und Wasserläufe, Verdunstungsbecken an der A7

1	2	Ein- und Auszahlungsarten 3	Ergebnis 2021 in EUR 4	Ansatz 2022 in EUR 5	Ansatz 2023 in EUR 6	Verpflichtungse rmächtigungen 7	Planung 2024 in EUR 8	Planung 2025 in EUR 9	Planung 2026 in EUR 10
	12	+ Auszahlungen für Sach- und Dienstleistungen	0,00	-500	-500	0	-500	-500	-500
	14	+ Transferauszahlungen	-6.850,87	-7.000	-7.000	0	-7.000	-7.000	-7.000
	16	= Auszahlungen aus lfd. Verwaltungstätigkeit (= Zeilen 10 bis 15)	-6.850,87	-7.500	-7.500	0	-7.500	-7.500	-7.500
	17	= Saldo aus lfd. Verwaltungstätigkeit (= Zeilen 09/16)	-6.850,87	-7.500	-7.500	0	-7.500	-7.500	-7.500
	36	= Finanzmittelüberschuss/-fehlbetrag (= Zeilen 17, 35 und 35C)	-6.850,87	-7.500	-7.500	0	-7.500	-7.500	-7.500

### Teilergebnishaushalt Kostenträger 5530000 Friedhof- und Bestattungswesen

Gemeinde Handewitt

<b>Produktbereich</b>	5	Gestaltung der Umwelt
<b>Produktgruppe</b>	55	Natur- und Landschaftspflege
<b>Produkt</b>	553	Friedhofs- und Bestattungswesen
<b>Kostenträger</b>	5530000	Friedhof- und Bestattungswesen

1	2	Ein- und Auszahlungsarten 3	Ergebnis 2021 in EUR 4	Ansatz 2022 in EUR 5	Ansatz 2023 in EUR 6	Planung 2024 in EUR 7	Planung 2025 in EUR 8	Planung 2026 in EUR 9
57	14	+ Bilanzielle Abschreibungen	1.184,16	1.200	1.200	1.200	2.400	1.200
	57410000	Abschreibungen auf geleistete Zuwendungen (ARAP)	1.184,16	1.200	1.200	1.200	2.400	1.200
53	15	+ Transferaufwendungen	0,00	10.700	0	0	0	0
	53180000	Zuweisungen und Zuschüsse für lfd. Zwecke übrige Bereiche	0,00	10.700	0	0	0	0
	18	= Ordentliche Aufwendungen	1.184,16	11.900	1.200	1.200	2.400	1.200
	19	= Ergebnis der lfd. Verwaltungstätigkeit	1.184,16	11.900	1.200	1.200	2.400	1.200
23	23	= Ergebnis v. Berücksicht. d.internen Leistungsbez.	1.184,16	11.900	1.200	1.200	2.400	1.200
26	26	= Ergebnis	1.184,16	11.900	1.200	1.200	2.400	1.200

### Teilfinanzhaushalt Kostenträger 5530000 Friedhof- und Bestattungswesen

Gemeinde Handewitt

<b>Produktbereich</b>	5	Gestaltung der Umwelt
<b>Produktgruppe</b>	55	Natur- und Landschaftspflege
<b>Produkt</b>	553	Friedhofs- und Bestattungswesen
<b>Kostenträger</b>	5530000	Friedhof- und Bestattungswesen

1	2	Ein- und Auszahlungsarten 3	Ergebnis 2021 in EUR 4	Ansatz 2022 in EUR 5	Ansatz 2023 in EUR 6	Verpflichtungse rmächtigungen 7	Planung 2024 in EUR 8	Planung 2025 in EUR 9	Planung 2026 in EUR 10
	14	+ Transferauszahlungen	0,00	-10.700	0	0	0	0	0
	16	= Auszahlungen aus lfd. Verwaltungstätigkeit (= Zeilen 10 bis 15)	0,00	-10.700	0	0	0	0	0
	17	= Saldo aus lfd. Verwaltungstätigkeit (= Zeilen 09/16)	0,00	-10.700	0	0	0	0	0

## Haushaltsplan 2023

### Teilfinanzhaushalt Kostenträger 5530000 Friedhof- und Bestattungswesen

Gemeinde Handewitt

1	2	Ein- und Auszahlungsarten 3	Ergebnis 2021 in EUR 4	Ansatz 2022 in EUR 5	Ansatz 2023 in EUR 6	Verpflichtungse rmächtigungen 7	Planung 2024 in EUR 8	Planung 2025 in EUR 9	Planung 2026 in EUR 10
	27	Ausz. von Zuweisungen und Zuschüssen für Investitionen und Investitionsförderung	0,00	-11.000	0	0	0	0	0
	<b>34</b>	<b>= Auszahlungen aus Investitionstätigkeit (= Zeilen 27 bis 33)</b>	<b>0,00</b>	<b>-11.000</b>	<b>0</b>	<b>0</b>	<b>0</b>	<b>0</b>	<b>0</b>
	<b>35</b>	<b>= Saldo aus Investitionstätigkeit (= Zeilen 26/34)</b>	<b>0,00</b>	<b>-11.000</b>	<b>0</b>	<b>0</b>	<b>0</b>	<b>0</b>	<b>0</b>
	<b>36</b>	<b>= Finanzmittelüberschuss/ - fehlbetrag (= Zeilen 17, 35 und 35C)</b>	<b>0,00</b>	<b>-21.700</b>	<b>0</b>	<b>0</b>	<b>0</b>	<b>0</b>	<b>0</b>

### Investitionen Produkt (Ktr.) 5530000 Friedhof- und Bestattungswesen

Gemeinde Handewitt

Nr.	Bezeichnung 1	Ergebnis 2021 in EUR 2	Ansatz 2022 in EUR 3	Ansatz 2023 in EUR 4	Verpflichtungs ermächtigung 5	Plan 2024 in EUR 6	Plan 2025 in EUR 7	Plan 2026 in EUR 8	Bisher bereitgestellt in EUR 9
63-06-0001	IFM Zuschuss Friedhofswesen		11.000,00						11.000,00
	230 3. Aktive Rechnungsabgrenzung		11.000,00						11.000,00
	<b>Gesamtsumme Auszahlungen</b>								
	<b>Gesamtsumme Einzahlungen</b>								
	<b>Gesamtsumme Bilanz Zugang/Aufwand</b>		<b>11.000,00</b>						<b>11.000,00</b>
	<b>Gesamtsumme Bilanz Abgang/Ertrag</b>								

### Teilergebnishaushalt Kostenträger 5710000 Sonstige Förderung von Wirtschaft und Verkehr

Gemeinde Handewitt

<b>Produktbereich</b>	5	Gestaltung der Umwelt
<b>Produktgruppe</b>	57	Wirtschaft und Tourismus
<b>Produkt</b>	571	Wirtschaftsförderung
<b>Kostenträger</b>	5710000	Sonstige Förderung von Wirtschaft und Verkehr

1	2	Ein- und Auszahlungsarten 3	Ergebnis 2021 in EUR 4	Ansatz 2022 in EUR 5	Ansatz 2023 in EUR 6	Planung 2024 in EUR 7	Planung 2025 in EUR 8	Planung 2026 in EUR 9
<b>57</b>	<b>14</b>	<b>+ Bilanzielle Abschreibungen</b>	<b>1.206,15</b>	<b>1.200</b>	<b>1.200</b>	<b>1.200</b>	<b>1.200</b>	<b>1.200</b>
	57410000	Abschreibungen auf geleistete Zuwendungen (ARAP)	1.206,15	1.200	1.200	1.200	1.200	1.200
<b>53</b>	<b>15</b>	<b>+ Transferaufwendungen</b>	<b>22.872,44</b>	<b>38.700</b>	<b>36.500</b>	<b>35.400</b>	<b>35.600</b>	<b>35.700</b>
	53150001	Verlustanteile WiREG, Sozialstation, u.ä.	9.860,27	13.700	16.500	15.400	15.600	15.700
	53180000	Zuweisungen und Zuschüsse für lfd. Zwecke übrige Bereiche	13.012,17	25.000	20.000	20.000	20.000	20.000
<b>54</b>	<b>16</b>	<b>+ Sonstige ordentliche Aufwendungen</b>	<b>4.800,50</b>	<b>5.000</b>	<b>5.000</b>	<b>5.000</b>	<b>5.000</b>	<b>5.000</b>
	54290002	Mitgliedsbeiträge	4.800,50	5.000	5.000	5.000	5.000	5.000
	<b>18</b>	<b>= Ordentliche Aufwendungen</b>	<b>28.879,09</b>	<b>44.900</b>	<b>42.700</b>	<b>41.600</b>	<b>41.800</b>	<b>41.900</b>
	<b>19</b>	<b>= Ergebnis der lfd. Verwaltungstätigkeit</b>	<b>28.879,09</b>	<b>44.900</b>	<b>42.700</b>	<b>41.600</b>	<b>41.800</b>	<b>41.900</b>
<b>23</b>	<b>23</b>	<b>= Ergebnis v. Berücksicht. d.internen Leistungsbez.</b>	<b>28.879,09</b>	<b>44.900</b>	<b>42.700</b>	<b>41.600</b>	<b>41.800</b>	<b>41.900</b>
<b>26</b>	<b>26</b>	<b>= Ergebnis</b>	<b>28.879,09</b>	<b>44.900</b>	<b>42.700</b>	<b>41.600</b>	<b>41.800</b>	<b>41.900</b>

#### Erläuterungen

#### Erläuterung zu 53180000

gem. Vorlage VE/2022/531 PUA 09.03.2022 und GV 29.03.2022

## Haushaltsplan 2023



### Teilergebnishaushalt Kostenträger 5710000 Sonstige Förderung von Wirtschaft und Verkehr

Gemeinde Handewitt

#### Teilfinanzhaushalt Kostenträger 5710000 Sonstige Förderung von Wirtschaft und Verkehr

Gemeinde Handewitt

**Produktbereich** 5 Gestaltung der Umwelt  
**Produktgruppe** 57 Wirtschaft und Tourismus  
**Produkt** 571 Wirtschaftsförderung  
**Kostenträger** 5710000 Sonstige Förderung von Wirtschaft und Verkehr

1	2	Ein- und Auszahlungsarten 3	Ergebnis 2021 in EUR 4	Ansatz 2022 in EUR 5	Ansatz 2023 in EUR 6	Verpflichtungse rmächtigungen 7	Planung 2024 in EUR 8	Planung 2025 in EUR 9	Planung 2026 in EUR 10
	14	+ Transferauszahlungen	-23.499,91	-38.700	-36.500	0	-35.400	-35.600	-35.700
	15	+ Sonstige Auszahlungen	-4.800,50	-5.000	-5.000	0	-5.000	-5.000	-5.000
	<b>16</b>	<b>= Auszahlungen aus lfd. Verwaltungstätigkeit (= Zeilen 10 bis 15)</b>	<b>-28.300,41</b>	<b>-43.700</b>	<b>-41.500</b>	<b>0</b>	<b>-40.400</b>	<b>-40.600</b>	<b>-40.700</b>
	17	= Saldo aus lfd. Verwaltungstätigkeit (= Zeilen 09/16)	-28.300,41	-43.700	-41.500	0	-40.400	-40.600	-40.700
	36	= Finanzmittelüberschuss/- fehlbetrag (= Zeilen 17, 35 und 35C)	-28.300,41	-43.700	-41.500	0	-40.400	-40.600	-40.700

#### Teilergebnishaushalt Kostenträger 5730100 Freizeitheim Weding

Gemeinde Handewitt

**Produktbereich** 5 Gestaltung der Umwelt  
**Produktgruppe** 57 Wirtschaft und Tourismus  
**Produkt** 573 Allgemeine Einrichtungen und Unternehmen  
**Kostenträger** 5730100 Freizeitheim Weding

1	2	Ein- und Auszahlungsarten 3	Ergebnis 2021 in EUR 4	Ansatz 2022 in EUR 5	Ansatz 2023 in EUR 6	Planung 2024 in EUR 7	Planung 2025 in EUR 8	Planung 2026 in EUR 9
<b>41</b>	<b>02</b>	<b>+ Zuwendungen und allgemeine Umlagen</b>	<b>1.157,90</b>	<b>1.200</b>	<b>1.200</b>	<b>1.200</b>	<b>1.200</b>	<b>1.200</b>
	41620000	Erträge a.d. Auflös.v. Sonderposten a. Zuweisungen	1.157,90	1.200	1.200	1.200	1.200	1.200
<b>43</b>	<b>04</b>	<b>+ Öffentlich-rechtliche Leistungsentgelte</b>	<b>60,00</b>	<b>2.000</b>	<b>1.000</b>	<b>1.000</b>	<b>1.000</b>	<b>1.000</b>
	43210000	Benutzungsgebühren und ähnliche Entgelte	60,00	2.000	1.000	1.000	1.000	1.000
<b>441, 442, 446</b>	<b>05</b>	<b>+ Privatrechtliche Leistungsentgelte</b>	<b>7.357,00</b>	<b>0</b>	<b>0</b>	<b>0</b>	<b>0</b>	<b>0</b>
	44610000	Sonstige privatrechtliche Leistungsentgelte	7.357,00	0	0	0	0	0
	<b>10</b>	<b>= Ordentliche Erträge</b>	<b>8.574,90</b>	<b>3.200</b>	<b>2.200</b>	<b>2.200</b>	<b>2.200</b>	<b>2.200</b>
<b>50</b>	<b>11</b>	<b>Personalaufwendungen</b>	<b>35.926,25</b>	<b>37.400</b>	<b>38.500</b>	<b>39.500</b>	<b>40.500</b>	<b>41.500</b>
	50120000	Löhne/Gehälter Arbeitnehmerinnen/- nehmer	28.202,31	29.400	30.300	31.000	31.700	32.400
	50220000	Versorgungskassen Arbeitnehmerinnen/-nehmer	1.868,91	1.900	2.000	2.100	2.200	2.300
	50320000	SozV. Arbeitnehmerinnen/-nehmer	5.770,90	6.000	6.100	6.300	6.500	6.700
	50410000	Beihilfen und Unterstützungsleistungen und dgl. für Beschäftigte	84,13	100	100	100	100	100
<b>52</b>	<b>13</b>	<b>+ Aufwendungen f. Sach- u. Dienstleistungen</b>	<b>19.974,53</b>	<b>45.500</b>	<b>28.500</b>	<b>15.500</b>	<b>15.500</b>	<b>15.500</b>
	52110000	Unterhaltung der Grundstücke und baulichen Anlagen	15.551,48	33.500	19.000	10.000	10.000	10.000
	52410001	Stromkosten	0,00	3.000	0	0	0	0

## Haushaltsplan 2023

### Teilergebnishaushalt Kostenträger 5730100 Freizeitheim Weding

Gemeinde Handewitt

1	2	Ein- und Auszahlungsarten 3	Ergebnis 2021 in EUR 4	Ansatz 2022 in EUR 5	Ansatz 2023 in EUR 6	Planung 2024 in EUR 7	Planung 2025 in EUR 8	Planung 2026 in EUR 9
	52410002	Energiekosten	0,00	2.500	0	0	0	0
	52410003	Bewirtschaftungskosten	4.055,31	5.000	5.000	5.000	5.000	5.000
	52710001	Geräte und Ausstattung	367,74	1.500	4.500	500	500	500
<b>57</b>	<b>14</b>	<b>+ Bilanzielle Abschreibungen</b>	<b>28.108,58</b>	<b>27.800</b>	<b>28.200</b>	<b>27.900</b>	<b>27.400</b>	<b>27.100</b>
	57110030	Abschreibungen auf bebaute Grundstücke und grundstücksgleiche Rechte	26.961,61	27.000	27.000	26.800	26.700	26.700
	57110070	Abschreibungen auf Maschinen u. techn. Anl., Fahrz.	698,91	400	400	400	400	400
	57110080	Abschreibungen auf Betriebs- und Geschäftsausst.	448,06	400	800	700	300	0
<b>54</b>	<b>16</b>	<b>+ Sonstige ordentliche Aufwendungen</b>	<b>5,00</b>	<b>300</b>	<b>300</b>	<b>300</b>	<b>300</b>	<b>300</b>
	54310000	Geschäftsaufwendungen	0,00	300	300	300	300	300
	54710000	Wertveränderung bei Sachanlagen	5,00	0	0	0	0	0
	<b>18</b>	<b>= Ordentliche Aufwendungen</b>	<b>84.014,36</b>	<b>111.000</b>	<b>95.500</b>	<b>83.200</b>	<b>83.700</b>	<b>84.400</b>
	<b>19</b>	<b>= Ergebnis der lfd. Verwaltungstätigkeit</b>	<b>75.439,46</b>	<b>107.800</b>	<b>93.300</b>	<b>81.000</b>	<b>81.500</b>	<b>82.200</b>
<b>23</b>	<b>23</b>	<b>= Ergebnis v. Berücksicht. d.internen Leistungsbez.</b>	<b>75.439,46</b>	<b>107.800</b>	<b>93.300</b>	<b>81.000</b>	<b>81.500</b>	<b>82.200</b>
<b>26</b>	<b>26</b>	<b>= Ergebnis</b>	<b>75.439,46</b>	<b>107.800</b>	<b>93.300</b>	<b>81.000</b>	<b>81.500</b>	<b>82.200</b>

#### Erläuterungen

##### Erläuterung zu 52110000

Grundreinigung Linoleum - Bodenbelag im Jugendteil TOJ (1.500 €), Elektroarbeiten (3.500 €), Technische Geräteausstattung TGA (4.000 €), Grundbudget (10.000 €)

##### Erläuterung zu 52710001

Reinigung Saal-Bestuhlung (1.500 €), DGUV - Prüfung elektrischer Betriebsmittel (1.500 €), Ersatzbeschaffung Geschirr (1.000 €), Grundbudget (500 €)

### Teilfinanzhaushalt Kostenträger 5730100 Freizeitheim Weding

Gemeinde Handewitt

<b>Produktbereich</b>	5	Gestaltung der Umwelt
<b>Produktgruppe</b>	57	Wirtschaft und Tourismus
<b>Produkt</b>	573	Allgemeine Einrichtungen und Unternehmen
<b>Kostenträger</b>	5730100	Freizeitheim Weding

1	2	Ein- und Auszahlungsarten 3	Ergebnis 2021 in EUR 4	Ansatz 2022 in EUR 5	Ansatz 2023 in EUR 6	Verpflichtungse rmächtigungen 7	Planung 2024 in EUR 8	Planung 2025 in EUR 9	Planung 2026 in EUR 10
	04	+ Öffentlich-rechtliche Leistungsentgelte	60,00	2.000	1.000	0	1.000	1.000	1.000
	05	+ Privatrechtliche Leistungsentgelte	7.357,00	0	0	0	0	0	0
	<b>09</b>	<b>= Einzahlungen aus lfd. Verwaltungstätigkeit</b>	<b>7.417,00</b>	<b>2.000</b>	<b>1.000</b>	<b>0</b>	<b>1.000</b>	<b>1.000</b>	<b>1.000</b>
	10	Personalauszahlungen	-35.920,48	-37.400	-38.500	0	-39.500	-40.500	-41.500
	12	+ Auszahlungen für Sach- und Dienstleistungen	-19.952,55	-45.500	-28.500	0	-15.500	-15.500	-15.500
	15	+ Sonstige Auszahlungen	0,00	-300	-300	0	-300	-300	-300
	<b>16</b>	<b>= Auszahlungen aus lfd. Verwaltungstätigkeit (= Zeilen 10 bis 15)</b>	<b>-55.873,03</b>	<b>-83.200</b>	<b>-67.300</b>	<b>0</b>	<b>-55.300</b>	<b>-56.300</b>	<b>-57.300</b>
	<b>17</b>	<b>= Saldo aus lfd. Verwaltungstätigkeit (= Zeilen 09/16)</b>	<b>-48.456,03</b>	<b>-81.200</b>	<b>-66.300</b>	<b>0</b>	<b>-54.300</b>	<b>-55.300</b>	<b>-56.300</b>

## Haushaltsplan 2023

### Teilfinanzhaushalt Kostenträger 5730100 Freizeitheim Weding

Gemeinde Handewitt

1	2	Ein- und Auszahlungsarten	Ergebnis 2021 in EUR 4	Ansatz 2022 in EUR 5	Ansatz 2023 in EUR 6	Verpflichtungse rmächtigungen 7	Planung 2024 in EUR 8	Planung 2025 in EUR 9	Planung 2026 in EUR 10
	29	+ Auszahlungen für den Erwerb von beweglichem Anlagevermögen	0,00	-4.300	-16.500	0	0	0	0
	<b>34</b>	<b>= Auszahlungen aus Investitionstätigkeit (= Zeilen 27 bis 33)</b>	<b>0,00</b>	<b>-4.300</b>	<b>-16.500</b>	<b>0</b>	<b>0</b>	<b>0</b>	<b>0</b>
	<b>35</b>	<b>= Saldo aus Investitionstätigkeit (= Zeilen 26/34)</b>	<b>0,00</b>	<b>-4.300</b>	<b>-16.500</b>	<b>0</b>	<b>0</b>	<b>0</b>	<b>0</b>
	<b>36</b>	<b>= Finanzmittelüberschuss/- fehlbetrag (= Zeilen 17, 35 und 35C)</b>	<b>-48.456,03</b>	<b>-85.500</b>	<b>-82.800</b>	<b>0</b>	<b>-54.300</b>	<b>-55.300</b>	<b>-56.300</b>

### Investitionen Produkt (Ktr.) 5730100 Freizeitheim Weding

Gemeinde Handewitt

Nr. 1	Bezeichnung 2	Ergebnis 2021 in EUR 3	Ansatz 2022 in EUR 4	Ansatz 2023 in EUR 5	Verpflichtungs ermächtigung 6	Plan 2024 in EUR 7	Plan 2025 in EUR 8	Plan 2026 in EUR 9	Bisher bereitgestellt in EUR 10
33-02-0003	BGA FZH Weding		3.800,00	16.000,00					19.800,00
	100 1.2.7 Betriebs und Geschäftsausstattung		3.800,00	16.000,00					19.800,00
<i>Erläuterungen:</i>									
Austausch Küche (15.000 €), Notebook (1.000 €)									
33-10-0001	SP8 FZH Weding		500,00	500,00					2.600,00
	100 1.2.7 Betriebs und Geschäftsausstattung		500,00	500,00					2.600,00
<i>Erläuterungen:</i>									
Reinigungsmittelwagen									
<b>Gesamtsumme Auszahlungen</b>									
<b>Gesamtsumme Einzahlungen</b>									
<b>Gesamtsumme Bilanz Zugang/Aufwand</b>			<b>4.300,00</b>	<b>16.500,00</b>					<b>22.400,00</b>
<b>Gesamtsumme Bilanz Abgang/Ertrag</b>									

### Teilergebnishaushalt Kostenträger 5730200 Bauhof

Gemeinde Handewitt

**Produktbereich** 5 Gestaltung der Umwelt  
**Produktgruppe** 57 Wirtschaft und Tourismus  
**Produkt** 573 Allgemeine Einrichtungen und Unternehmen  
**Kostenträger** 5730200 Bauhof

1	2	Ein- und Auszahlungsarten	Ergebnis 2021 in EUR 4	Ansatz 2022 in EUR 5	Ansatz 2023 in EUR 6	Planung 2024 in EUR 7	Planung 2025 in EUR 8	Planung 2026 in EUR 9
<b>41</b>	<b>02</b>	<b>+ Zuwendungen und allgemeine Umlagen</b>	<b>647,60</b>	<b>100</b>	<b>0</b>	<b>0</b>	<b>0</b>	<b>0</b>
	41610000	Erträge a.d. Auflös. v. Sonderposten a. Zuschüssen	647,60	100	0	0	0	0
<b>441, 442, 446</b>	<b>05</b>	<b>+ Privatrechtliche Leistungsentgelte</b>	<b>7.404,66</b>	<b>0</b>	<b>0</b>	<b>0</b>	<b>0</b>	<b>0</b>
	44210000	Erträge aus dem Verkauf von Vorräten	1.474,60	0	0	0	0	0
	44610000	Sonstige privatrechtliche Leistungsentgelte	5.930,06	0	0	0	0	0
<b>45</b>	<b>07</b>	<b>+ Sonstige ordentliche Erträge</b>	<b>12.537,00</b>	<b>0</b>	<b>0</b>	<b>0</b>	<b>0</b>	<b>0</b>
	45420000	Ertr. a.d.Veräußerung v.bewegl.Sachen d. ÄV >1000 oberhalb d. Wertgrenze i. H.v. 1000 Euro	12.498,00	0	0	0	0	0

## Haushaltsplan 2023

### Teilergebnishaushalt Kostenträger 5730200 Bauhof

Gemeinde Handewitt

1	2	3	4	5	6	7	8	9
		In- und Auszahlungsarten	Ergebnis 2021 in EUR	Ansatz 2022 in EUR	Ansatz 2023 in EUR	Planung 2024 in EUR	Planung 2025 in EUR	Planung 2026 in EUR
	45430000	Ertr. a.d.Veräußerung v.bew.Sachen d. AV > 150-1000 oberhalb d. Wertgrenze i. H.v. 150 bis 1000 Euro	39,00	0	0	0	0	0
	<b>10</b>	<b>= Ordentliche Erträge</b>	<b>20.589,26</b>	<b>100</b>	<b>0</b>	<b>0</b>	<b>0</b>	<b>0</b>
<b>50</b>	<b>11</b>	<b>Personalaufwendungen</b>	<b>657.299,54</b>	<b>754.600</b>	<b>783.100</b>	<b>799.100</b>	<b>815.300</b>	<b>830.100</b>
	50120000	Löhne/Gehälter Arbeitnehmerinnen/-nehmer	510.292,91	588.500	611.000	623.300	635.800	648.600
	50220000	Versorgungskassen Arbeitnehmerinnen/-nehmer	33.426,09	38.000	39.400	40.200	41.100	42.000
	50320000	SozV. Arbeitnehmerinnen/-nehmer	112.555,34	126.700	131.300	134.000	136.700	139.500
	50410000	Beihilfen und Unterstützungsleistungen und dgl. für Beschäftigte	1.025,20	1.400	1.400	1.600	1.700	0
<b>52</b>	<b>13</b>	<b>+ Aufwendungen f. Sach- u. Dienstleistungen</b>	<b>207.852,12</b>	<b>231.900</b>	<b>330.900</b>	<b>237.900</b>	<b>237.900</b>	<b>237.900</b>
	52110000	Unterhaltung der Grundstücke und baulichen Anlagen	10.353,64	13.000	109.000	16.000	16.000	16.000
	52310000	Mieten und Pachten, Erbbauzinsen	2.142,00	2.200	2.200	2.200	2.200	2.200
	52320000	Leasing	28.828,03	41.500	41.500	41.500	41.500	41.500
	52410001	Stromkosten	3.512,13	4.000	5.000	5.000	5.000	5.000
	52410002	Energiekosten	4.100,28	4.000	5.000	5.000	5.000	5.000
	52410003	Bewirtschaftungskosten	24.893,60	20.000	30.000	30.000	30.000	30.000
	52510000	Haltung von Fahrzeugen	99.423,83	100.000	100.000	100.000	100.000	100.000
	52610000	Dienst- und Schutzkleidung,persönliche Ausrüstungsgegenstände	9.164,15	8.000	10.000	10.000	10.000	10.000
	52620000	Aus- und Fortbildung, Umschulung	2.999,60	17.000	2.000	2.000	2.000	2.000
	52710000	Besondere Verwaltungs- und Betriebsaufwendungen	160,32	0	0	0	0	0
	52710001	Geräte und Ausstattung	19.795,85	19.000	23.000	23.000	23.000	23.000
	52710002	Geräte und Ausstattung EDV	96,91	200	200	200	200	200
	52710006	Lebensmittel und sonstige Verbrauchsmittel	2.381,78	3.000	3.000	3.000	3.000	3.000
<b>57</b>	<b>14</b>	<b>+ Bilanzielle Abschreibungen</b>	<b>93.276,64</b>	<b>89.200</b>	<b>119.100</b>	<b>108.800</b>	<b>95.800</b>	<b>84.900</b>
	57110030	Abschreibungen auf bebaute Grundstücke und grundstücksgleiche Rechte	13.600,61	13.700	22.500	22.500	22.500	22.500
	57110070	Abschreibungen auf Maschinen u.techn. Anl., Fahrz.	75.004,54	74.300	94.900	84.800	72.400	61.800
	57110080	Abschreibungen auf Betriebs- und Geschäftsausst.	2.011,49	1.200	1.700	1.500	900	600
	57314000	Abschreibungen a. sonstige privatrecht.Förderungen	2.660,00	0	0	0	0	0
<b>54</b>	<b>16</b>	<b>+ Sonstige ordentliche Aufwendungen</b>	<b>12.193,19</b>	<b>5.700</b>	<b>32.200</b>	<b>12.200</b>	<b>12.200</b>	<b>12.200</b>
	54310000	Geschäftsaufwendungen	575,73	1.000	1.000	1.000	1.000	1.000
	54310001	Geschäftsaufwendungen (Bücher und Zeitschriften)	120,85	200	200	200	200	200
	54310002	Geschäftsaufwendungen (Reisekosten)	8,10	0	0	0	0	0
	54310003	Geschäftsaufwendungen (Telefon, Internet, GEZ, Dat.übertragung, etc.)	10.881,91	4.500	10.000	10.000	10.000	10.000
	54310004	Geschäftsaufwendungen (Büromaterial)	297,39	0	1.000	1.000	1.000	1.000
	54310007	Geschäftsaufwendungen (Planungsleistungen, Bürgerbeteiligung)	0,00	0	20.000	0	0	0
	54410000	Steuern, Versicherungen, Schadensfälle	237,21	0	0	0	0	0
	54710000	Wertveränderung bei Sachanlagen	72,00	0	0	0	0	0
<b>18</b>		<b>= Ordentliche Aufwendungen</b>	<b>970.621,49</b>	<b>1.081.400</b>	<b>1.265.300</b>	<b>1.158.000</b>	<b>1.161.200</b>	<b>1.165.100</b>



## Haushaltsplan 2023

### Teilergebnishaushalt Kostenträger 5730200 Bauhof

Gemeinde Handewitt

1	2	Ein- und Auszahlungsarten	Ergebnis 2021 in EUR	Ansatz 2022 in EUR	Ansatz 2023 in EUR	Planung 2024 in EUR	Planung 2025 in EUR	Planung 2026 in EUR
		3	4	5	6	7	8	9
	19	= Ergebnis der lfd. Verwaltungstätigkeit	950.032,23	1.081.300	1.265.300	1.158.000	1.161.200	1.165.100
23	23	= Ergebnis v. Berücksicht. d.internen Leistungsbez.	950.032,23	1.081.300	1.265.300	1.158.000	1.161.200	1.165.100
26	26	= Ergebnis	950.032,23	1.081.300	1.265.300	1.158.000	1.161.200	1.165.100

#### Erläuterungen

##### Erläuterung zu 52110000

Malerarbeiten/Renovierungen/Pflasterreparaturarbeiten (20.000 €), Beleuchtung Halle (15.000 €), Toranlage Weding (5.000 €), 2 Türdurchbrüche (10.000 €), Fz-Waschplatz und Ölabscheider (25.000 €), Ortsgebundene elektrische Anlage (18.000 €), Grundbudget (16.000 €)

##### Erläuterung zu 54310007

Erstellung Brandschutzkonzepte für die Standorte Hdw. und Wed. je 10.000 € (vgl. VO/2022/617)

### Teilfinanzhaushalt Kostenträger 5730200 Bauhof

Gemeinde Handewitt

<b>Produktbereich</b>	5	Gestaltung der Umwelt
<b>Produktgruppe</b>	57	Wirtschaft und Tourismus
<b>Produkt</b>	573	Allgemeine Einrichtungen und Unternehmen
<b>Kostenträger</b>	5730200	Bauhof

1	2	Ein- und Auszahlungsarten	Ergebnis 2021 in EUR	Ansatz 2022 in EUR	Ansatz 2023 in EUR	Verpflichtungse rmächtigungen	Planung 2024 in EUR	Planung 2025 in EUR	Planung 2026 in EUR
		3	4	5	6	7	8	9	10
	05	+ Privatrechtliche Leistungsentgelte	5.524,54	0	0	0	0	0	0
	09	= Einzahlungen aus lfd. Verwaltungstätigkeit	5.524,54	0	0	0	0	0	0
	10	Personalauszahlungen	-657.204,85	-754.600	-783.100	0	-799.100	-815.300	-830.100
	12	+ Auszahlungen für Sach- und Dienstleistungen	-202.970,84	-231.900	-330.900	0	-237.900	-237.900	-237.900
	15	+ Sonstige Auszahlungen	-16.736,55	-5.700	-32.200	0	-12.200	-12.200	-12.200
	16	= Auszahlungen aus lfd. Verwaltungstätigkeit (= Zeilen 10 bis 15)	-876.912,24	-992.200	-1.146.200	0	-1.049.200	-1.065.400	-1.080.200
	17	= Saldo aus lfd. Verwaltungstätigkeit (= Zeilen 09/16)	-871.387,70	-992.200	-1.146.200	0	-1.049.200	-1.065.400	-1.080.200
	20	+ Einzahlungen aus der Veräußerung von beweglichem Anlagevermögen	30.684,93	32.000	0	0	0	0	0
	26	= Einzahlungen aus Investitionstätigkeit	30.684,93	32.000	0	0	0	0	0
	28	+ Auszahlungen für den Erwerb von Grundstücken und Gebäuden	0,00	-15.000	0	0	0	0	0
	29	+ Auszahlungen für den Erwerb von beweglichem Anlagevermögen	-160.698,46	-349.800	-317.600	0	-120.000	0	0
	31	+ Auszahlungen für Baumaßnahmen	-11.840,40	0	-35.000	0	-400.000	0	0
	34	= Auszahlungen aus Investitionstätigkeit (= Zeilen 27 bis 33)	-172.538,86	-364.800	-352.600	0	-520.000	0	0
	35	= Saldo aus Investitionstätigkeit (= Zeilen 26/34)	-141.853,93	-332.800	-352.600	0	-520.000	0	0
	36	= Finanzmittelüberschuss/ -fehlbetrag (= Zeilen 17, 35 und 35C)	-1.013.241,63	-1.325.000	-1.498.800	0	-1.569.200	-1.065.400	-1.080.200

## Haushaltsplan 2023

### Investitionen Produkt (Ktr.) 5730200 Bauhof

Gemeinde Handewitt

Nr. Bezeichnung 1	Ergebnis 2021 in EUR 2	Ansatz 2022 in EUR 3	Ansatz 2023 in EUR 4	Verpflichtungs ermächtigung 5	Plan 2024 in EUR 6	Plan 2025 in EUR 7	Plan 2026 in EUR 8	Bisher bereitgestellt in EUR 9
40-01-0001 AIB Bauhof 120 1.2.8 Geleistete Anzahlungen, Anlagen im Bau	6.392,46 8.764,95		35.000,00 35.000,00		400.000,00 400.000,00			35.000,00 35.000,00
<i>Erläuterungen:</i> 2023 = Planungskosten für Warmhalle (25.000) und Erweiterung Sozialräume (10.000 €) 2024 = Baukosten Sozialräume 210.000 € und Halle Weding 190.000 €								
40-02-0001 BGA Bauhof 100 1.2.7 Betriebs- und Geschäftsausstattung	4.718,89 4.718,89		1.500,00 1.500,00					4.500,00 4.500,00
40-02-0002 SP7 Bauhof 090 1.2.6 Maschinen und technische Anlagen, Fahrzeuge	6.529,08 6.529,08	9.800,00 9.800,00	12.000,00 12.000,00					79.400,00 79.400,00
<i>Erläuterungen:</i> handgeführte Motorgeräte (10.000 €) und elektrische Werkzeuge (2.000 €)								
40-03-0001 FMT Bauhof 090 1.2.6 Maschinen und technische Anlagen, Fahrzeuge	142.902,05 142.902,05	304.000,00 304.000,00	292.700,00 292.700,00		120.000,00 120.000,00			977.300,00 977.300,00
<i>Erläuterungen:</i> Sammelmäher X950R (38.000 €), Regale Bauhof Schleppdach (10.000 €), Winterdienst-Streuer Kugelmann klein (15.000 €), Mäh-Anbaugerät Hoflader (8.000 €), Stiga Mäher (20.000 €), Hochdruckreiniger (3.200 €), Minibagger (z.B. Spielplatzbau) (20.000 €), Maschinen-Anhänger (8.500 €), Großschlepper Hdw (170.000 €) 2024: Teleskoplader Multifarmer Merlo								
40-05-0001 HOB Gebäude pp. Bauhof 054 1.2.2.4 Sonstige Dienst-, Geschäfts- und Betriebsgebäude	5.447,94 3.075,45	15.000,00 15.000,00						90.000,00 90.000,00
40-10-0001 SP8 Bauhof 100 1.2.7 Betriebs- und Geschäftsausstattung	730,58 730,58	4.000,00 4.000,00	11.400,00 11.400,00					28.500,00 28.500,00
<i>Erläuterungen:</i> Headsets zur Kommunikation bei Baumfäll-Arbeiten (3.500 €), 3 St. Tablets für Spielplatzkontrolle (2.500 €), Austausch von 3 Diensthandy (600 €), Schrank für Reinigungsmittel (800 €), Arbeitsplatz stv. BHL und allgem. EDV (4.000 €)								
<b>Gesamtsumme Auszahlungen</b>								
<b>Gesamtsumme Einzahlungen</b>								
<b>Gesamtsumme Bilanz Zugang/Aufwand</b>	<b>166.724,00</b>	<b>364.800,00</b>	<b>352.600,00</b>		<b>520.000,00</b>			<b>1.249.700,00</b>
<b>Gesamtsumme Bilanz Abgang/Ertrag</b>	<b>-3,00</b>	<b>-32.000,00</b>						<b>-35.000,00</b>

### Teilergebnishaushalt Kostenträger 5750000 Förderung des Tourismus

Gemeinde Handewitt

<b>Produktbereich</b>	5	Gestaltung der Umwelt
<b>Produktgruppe</b>	57	Wirtschaft und Tourismus
<b>Produkt</b>	575	Tourismus
<b>Kostenträger</b>	5750000	Förderung des Tourismus

1	2	Ein- und Auszahlungsarten 3	Ergebnis 2021 in EUR 4	Ansatz 2022 in EUR 5	Ansatz 2023 in EUR 6	Planung 2024 in EUR 7	Planung 2025 in EUR 8	Planung 2026 in EUR 9
<b>57</b>	<b>14</b>	<b>+ Bilanzielle Abschreibungen</b>	<b>360,00</b>	<b>400</b>	<b>400</b>	<b>400</b>	<b>400</b>	<b>400</b>
	57410000	Abschreibungen auf geleistete Zuwendungen (ARAP)	360,00	400	400	400	400	400
<b>53</b>	<b>15</b>	<b>+ Transferaufwendungen</b>	<b>0,00</b>	<b>500</b>	<b>500</b>	<b>500</b>	<b>500</b>	<b>500</b>
	53180000	Zuweisungen und Zuschüsse für lfd. Zwecke übrige Bereiche	0,00	500	500	500	500	500

## Haushaltsplan 2023

### Teilergebnishaushalt Kostenträger 5750000 Förderung des Tourismus

Gemeinde Handewitt

1	2	Ein- und Auszahlungsarten	Ergebnis 2021 in EUR	Ansatz 2022 in EUR	Ansatz 2023 in EUR	Planung 2024 in EUR	Planung 2025 in EUR	Planung 2026 in EUR
		3	4	5	6	7	8	9
54	16	+ Sonstige ordentliche Aufwendungen	10.193,51	12.300	11.800	11.800	11.800	11.800
	54290002	Mitgliedsbeiträge	9.788,24	9.800	9.800	9.800	9.800	9.800
	54310000	Geschäftsaufwendungen	405,27	2.500	2.000	2.000	2.000	2.000
	18	= Ordentliche Aufwendungen	10.553,51	13.200	12.700	12.700	12.700	12.700
	19	= Ergebnis der lfd. Verwaltungstätigkeit	10.553,51	13.200	12.700	12.700	12.700	12.700
23	23	= Ergebnis v. Berücksicht. d.internen Leistungsbez.	10.553,51	13.200	12.700	12.700	12.700	12.700
26	26	= Ergebnis	10.553,51	13.200	12.700	12.700	12.700	12.700

### Teilfinanzhaushalt Kostenträger 5750000 Förderung des Tourismus

Gemeinde Handewitt

<b>Produktbereich</b>	5	Gestaltung der Umwelt
<b>Produktgruppe</b>	57	Wirtschaft und Tourismus
<b>Produkt</b>	575	Tourismus
<b>Kostenträger</b>	5750000	Förderung des Tourismus

1	2	Ein- und Auszahlungsarten	Ergebnis 2021 in EUR	Ansatz 2022 in EUR	Ansatz 2023 in EUR	Verpflichtungse mächtigungen	Planung 2024 in EUR	Planung 2025 in EUR	Planung 2026 in EUR
		3	4	5	6	7	8	9	10
	14	+ Transferauszahlungen	0,00	-500	-500	0	-500	-500	-500
	15	+ Sonstige Auszahlungen	-10.193,51	-12.300	-11.800	0	-11.800	-11.800	-11.800
	16	= Auszahlungen aus lfd. Verwaltungstätigkeit (= Zeilen 10 bis 15)	-10.193,51	-12.800	-12.300	0	-12.300	-12.300	-12.300
	17	= Saldo aus lfd. Verwaltungstätigkeit (= Zeilen 09/16)	-10.193,51	-12.800	-12.300	0	-12.300	-12.300	-12.300
	36	= Finanzmittelüberschuss/- fehlbetrag (= Zeilen 17, 35 und 35C)	-10.193,51	-12.800	-12.300	0	-12.300	-12.300	-12.300

### Teilergebnishaushalt Kostenträger 6110000 Steuern, allgemeine Zuweisungen, allgemeine Umlagen

Gemeinde Handewitt

<b>Produktbereich</b>	6	Zentrale Finanzleistungen
<b>Produktgruppe</b>	61	Allgemeine Finanzwirtschaft
<b>Produkt</b>	611	Steuern, allgemeine Zuweisungen, allgemeine Umlagen
<b>Kostenträger</b>	6110000	Steuern, allgemeine Zuweisungen, allgemeine Umlagen

1	2	Ein- und Auszahlungsarten	Ergebnis 2021 in EUR	Ansatz 2022 in EUR	Ansatz 2023 in EUR	Planung 2024 in EUR	Planung 2025 in EUR	Planung 2026 in EUR
		3	4	5	6	7	8	9
40	01	<b>Steuern und ähnliche Abgaben</b>	<b>17.831.249,55</b>	<b>18.359.100</b>	<b>19.751.000</b>	<b>21.125.800</b>	<b>21.064.900</b>	<b>21.850.900</b>
	40110000	Grundsteuer A	71.221,50	70.000	70.000	70.000	70.000	70.000
	40120000	Grundsteuer B	1.945.302,96	2.000.000	2.000.000	2.000.000	2.000.000	2.000.000
	40130000	Gewerbesteuer	8.371.503,35	9.000.000	9.500.000	10.500.000	10.100.000	10.500.000
	40210000	Gemeindeanteil an der Einkommensteuer	5.512.501,00	5.414.100	6.223.200	6.561.500	6.868.800	7.222.800
	40220000	Gemeindeanteil an der Umsatzsteuer	1.214.477,00	1.009.900	1.086.800	1.110.900	1.130.100	1.149.300
	40310000	Vergnügungssteuer	140.406,36	200.000	200.000	200.000	200.000	200.000
	40320000	Hundesteuer	52.313,38	50.000	53.000	53.000	53.000	53.000
	40510000	Leistungen nach dem Familienleistungsausgleich	523.524,00	615.100	618.000	630.400	643.000	655.800
41	02	<b>+ Zuwendungen und allgemeine Umlagen</b>	<b>748.165,05</b>	<b>767.800</b>	<b>684.000</b>	<b>684.000</b>	<b>684.000</b>	<b>684.000</b>

## Haushaltsplan 2023

### Teilergebnishaushalt Kostenträger 6110000 Steuern, allgemeine Zuweisungen, allgemeine Umlagen

Gemeinde Handewitt

1	2	3	4	5	6	7	8	9
		Ein- und Auszahlungsarten	Ergebnis 2021 in EUR	Ansatz 2022 in EUR	Ansatz 2023 in EUR	Planung 2024 in EUR	Planung 2025 in EUR	Planung 2026 in EUR
	41110000	Schlüsselzuweisungen an die Gemeinden/Kreise z.Ausgleich unterschiedlicher Steuer-/umlagekraft	407.964,00	474.800	490.200	490.200	490.200	490.200
	41310000	Sonstige allgemeine Zuweisungen Land Schulzuw.,Zuw. Spielbankabg.Ausgl. Funktionalref.	340.201,05	293.000	193.800	193.800	193.800	193.800
<b>45</b>	<b>07</b>	<b>+ Sonstige ordentliche Erträge</b>	<b>14.441,00</b>	<b>5.000</b>	<b>5.000</b>	<b>5.000</b>	<b>5.000</b>	<b>5.000</b>
	45650000	Verzinsung v.Steuernachforderungen u.-erstattungen	14.441,00	5.000	5.000	5.000	5.000	5.000
	<b>10</b>	<b>= Ordentliche Erträge</b>	<b>18.593.855,60</b>	<b>19.131.900</b>	<b>20.440.000</b>	<b>21.814.800</b>	<b>21.753.900</b>	<b>22.539.900</b>
<b>53</b>	<b>15</b>	<b>+ Transferaufwendungen</b>	<b>6.863.823,80</b>	<b>7.886.700</b>	<b>8.451.000</b>	<b>7.752.000</b>	<b>8.248.000</b>	<b>8.428.000</b>
	53410000	Gewerbesteuerumlage	978.449,00	900.000	920.000	920.000	920.000	920.000
	53710000	Allgemeine Umlagen an das Land	117.564,00	245.300	263.300	5.000	104.000	116.000
	53720000	Allgemeine Umlagen an Gemeinden (GV)	5.767.810,80	6.741.400	7.267.700	6.827.000	7.224.000	7.392.000
	<b>18</b>	<b>= Ordentliche Aufwendungen</b>	<b>6.863.823,80</b>	<b>7.886.700</b>	<b>8.451.000</b>	<b>7.752.000</b>	<b>8.248.000</b>	<b>8.428.000</b>
	<b>19</b>	<b>= Ergebnis der lfd. Verwaltungstätigkeit</b>	<b>-11.730.031,80</b>	<b>-11.245.200</b>	<b>-11.989.000</b>	<b>-14.062.800</b>	<b>-13.505.900</b>	<b>-14.111.900</b>
<b>55</b>	<b>21</b>	<b>- Zinsen und sonstige Finanzaufwendungen</b>	<b>84.564,00</b>	<b>36.000</b>	<b>50.000</b>	<b>50.000</b>	<b>50.000</b>	<b>50.000</b>
	55920000	Verzinsung v.Steuernachforderungen u.-erstattungen	84.564,00	36.000	50.000	50.000	50.000	50.000
	<b>22</b>	<b>= Finanzergebnis</b>	<b>84.564,00</b>	<b>36.000</b>	<b>50.000</b>	<b>50.000</b>	<b>50.000</b>	<b>50.000</b>
<b>23</b>	<b>23</b>	<b>=Ergebnis v. Berücksicht. d.internen Leistungsbez.</b>	<b>-11.645.467,80</b>	<b>-11.209.200</b>	<b>-11.939.000</b>	<b>-14.012.800</b>	<b>-13.455.900</b>	<b>-14.061.900</b>
<b>26</b>	<b>26</b>	<b>= Ergebnis</b>	<b>-11.645.467,80</b>	<b>-11.209.200</b>	<b>-11.939.000</b>	<b>-14.012.800</b>	<b>-13.455.900</b>	<b>-14.061.900</b>

#### Erläuterungen

##### Erläuterung zu 40210000

Lt. Steuerschätzung Mai 2022 bzw. HH-Erlass für 2023: 1,6 Mrd. € x Schlüsselzahl 0,003889500

##### Erläuterung zu 40220000

Lt. Steuerschätzung Mai 2022 bzw. HH-Erlass für 2023: 266 Mio. € x Schlüsselzahl 0,004809106

##### Erläuterung zu 40510000

Lt. HH-Erlass für 2023: 158,9 Mio. € x Schlüsselzahl 0,003889500

##### Erläuterung zu 41110000

Die Schlüsselzuweisungen an die Gemeinden (kurz SZ) setzen sich grundsätzlich zusammen aus den SZ an die Gemeinden zum Ausgleich unterschiedlicher Steuerkraft und bedarfstreibender Bevölkerungsstrukturlasten nach den §§ 7 bis 9 FAG sowie den SZ an die Gemeinden zum Ausgleich bedarfstreibender Flächenlasten nach § 10 FAG. Für 2023 werden nur SZ nach § 10 FAG erwartet (118,7 km anrechenbare Gemeindestraßenkilometer x 4.130 € je km lt. HH-Erlass 2023).

##### Erläuterung zu 41310000

Zuweisung nach § 19 (10) FAG für Infrastrukturmaßnahmen (rd. 192.000 €) und Ausgleichbetrag für Bürgerbeteiligung nach der Konnexitätsfolgenvereinbarung zwischen dem Land und den Kommunalen Spitzenverbänden vom 09.07.2014 (rd. 1.800 €)

##### Erläuterung zu 53410000

Berechnung: GewStr.-Aufkommen (Ist) : gemeindlichen Hebesatz x Umlagesatz (35%), d.h. von den tatsächlichen Einzahlungen sind 9,21% als Umlage abzuführen. Die Abrechnung erfolgt quartalsweise (4. Quartal als VZ auf Basis des 3. Vj.).

##### Erläuterung zu 53720000

Auf der Grundlage der FAG-Hochrechnung für 2023 mit den Basisdaten aus dem HH-Erlass für das Planjahr ergibt sich folgende Berechnung: Umlagegrundlage =

## Haushaltsplan 2023



### Teilergebnishaushalt Kostenträger 6110000 Steuern, allgemeine Zuweisungen, allgemeine Umlagen

Gemeinde Handewitt

19.285.464 € x Kreisumlagesatz 36,32% = 7.004.480,52 € zzgl. 50% Kreisanteil an der FAG-Umlage = 263.,214 €. Die Umlagegrundlage errechnet sich lt. FAG wie folgt: Steuerkraft plus Schlüsselzuweisungen abzgl. FAG-Umlage.

### Teilfinanzhaushalt Kostenträger 6110000 Steuern, allgemeine Zuweisungen, allgemeine Umlagen

Gemeinde Handewitt

<b>Produktbereich</b>	6	Zentrale Finanzleistungen
<b>Produktgruppe</b>	61	Allgemeine Finanzwirtschaft
<b>Produkt</b>	611	Steuern, allgemeine Zuweisungen, allgemeine Umlagen
<b>Kostenträger</b>	6110000	Steuern, allgemeine Zuweisungen, allgemeine Umlagen

1	2	Ein- und Auszahlungsarten	Ergebnis 2021 in EUR	Ansatz 2022 in EUR	Ansatz 2023 in EUR	Verpflichtungse rmächtigungen	Planung 2024 in EUR	Planung 2025 in EUR	Planung 2026 in EUR
		3	4	5	6	7	8	9	10
	01	Steuern und ähnliche Abgaben	18.338.639,04	18.359.100	19.751.000	0	21.125.800	21.064.900	21.850.900
	02	+ Zuwendungen und allgemeine Umlagen	748.165,05	767.800	684.000	0	684.000	684.000	684.000
	08	+ Zinsen und sonstige Finanzeinzahlungen	11.337,00	5.000	5.000	0	5.000	5.000	5.000
	<b>09</b>	<b>= Einzahlungen aus lfd. Verwaltungstätigkeit</b>	<b>19.098.141,09</b>	<b>19.131.900</b>	<b>20.440.000</b>	<b>0</b>	<b>21.814.800</b>	<b>21.753.900</b>	<b>22.539.900</b>
	13	+ Zinsen und sonstige Finanzauszahlungen	-84.607,00	-36.000	-50.000	0	-50.000	-50.000	-50.000
	14	+ Transferauszahlungen	-6.863.823,80	-7.886.700	-8.451.000	0	-7.752.000	-8.248.000	-8.428.000
	<b>16</b>	<b>= Auszahlungen aus lfd. Verwaltungstätigkeit (= Zeilen 10 bis 15)</b>	<b>-6.948.430,80</b>	<b>-7.922.700</b>	<b>-8.501.000</b>	<b>0</b>	<b>-7.802.000</b>	<b>-8.298.000</b>	<b>-8.478.000</b>
	17	= Saldo aus lfd. Verwaltungstätigkeit (= Zeilen 09/16)	12.149.710,29	11.209.200	11.939.000	0	14.012.800	13.455.900	14.061.900
	<b>36</b>	<b>= Finanzmittelüberschuss/ - fehlbetrag (= Zeilen 17, 35 und 35C)</b>	<b>12.149.710,29</b>	<b>11.209.200</b>	<b>11.939.000</b>	<b>0</b>	<b>14.012.800</b>	<b>13.455.900</b>	<b>14.061.900</b>

### Teilergebnishaushalt Kostenträger 6120000 Sonstige allgemeine Finanzwirtschaft

Gemeinde Handewitt

<b>Produktbereich</b>	6	Zentrale Finanzleistungen
<b>Produktgruppe</b>	61	Allgemeine Finanzwirtschaft
<b>Produkt</b>	612	Sonstige allgemeine Finanzwirtschaft
<b>Kostenträger</b>	6120000	Sonstige allgemeine Finanzwirtschaft

1	2	Ein- und Auszahlungsarten	Ergebnis 2021 in EUR	Ansatz 2022 in EUR	Ansatz 2023 in EUR	Planung 2024 in EUR	Planung 2025 in EUR	Planung 2026 in EUR
		3	4	5	6	7	8	9
<b>45</b>	<b>07</b>	<b>+ Sonstige ordentliche Erträge</b>	<b>367,18</b>	<b>0</b>	<b>0</b>	<b>0</b>	<b>0</b>	<b>0</b>
	45910000	Sonstige Finanzerträge	367,18	0	0	0	0	0
	<b>10</b>	<b>= Ordentliche Erträge</b>	<b>367,18</b>	<b>0</b>	<b>0</b>	<b>0</b>	<b>0</b>	<b>0</b>
<b>57</b>	<b>14</b>	<b>+ Bilanzielle Abschreibungen</b>	<b>127,24</b>	<b>0</b>	<b>0</b>	<b>0</b>	<b>0</b>	<b>0</b>
	57315000	Abschreibungen auf sonstige Forderungen	127,24	0	0	0	0	0
<b>54</b>	<b>16</b>	<b>+ Sonstige ordentliche Aufwendungen</b>	<b>600.000,00</b>	<b>0</b>	<b>0</b>	<b>0</b>	<b>0</b>	<b>0</b>
	54950000	Aufwendungen aus der Zuführung z. Finanzausgleichs rückstellung	600.000,00	0	0	0	0	0
	<b>18</b>	<b>= Ordentliche Aufwendungen</b>	<b>600.127,24</b>	<b>0</b>	<b>0</b>	<b>0</b>	<b>0</b>	<b>0</b>
	<b>19</b>	<b>= Ergebnis der lfd. Verwaltungstätigkeit</b>	<b>599.760,06</b>	<b>0</b>	<b>0</b>	<b>0</b>	<b>0</b>	<b>0</b>
<b>46</b>	<b>20</b>	<b>+ Finanzerträge</b>	<b>-32,91</b>	<b>-100</b>	<b>-100</b>	<b>-100</b>	<b>-100</b>	<b>-100</b>
	46510000	Gewinnanteile aus verbundenen Unternehmen und Beteiligungen	-32,91	-100	-100	-100	-100	-100

## Haushaltsplan 2023

### Teilergebnishaushalt Kostenträger 6120000 Sonstige allgemeine Finanzwirtschaft

Gemeinde Handewitt

1	2	Ein- und Auszahlungsarten	Ergebnis 2021 in EUR	Ansatz 2022 in EUR	Ansatz 2023 in EUR	Planung 2024 in EUR	Planung 2025 in EUR	Planung 2026 in EUR
		3	4	5	6	7	8	9
55	21	- Zinsen und sonstige Finanzaufwendungen	190.436,95	174.900	152.100	137.200	122.400	109.900
	55160000	Zinsaufwendungen sonst. öffentl. Sonderrechnungen	5.739,75	4.900	4.100	3.200	2.400	1.900
	55170000	Zinsaufwendungen Kreditinstitute	184.697,20	170.000	148.000	134.000	120.000	108.000
	22	= Finanzergebnis	190.404,04	174.800	152.000	137.100	122.300	109.800
23	23	= Ergebnis v. Berücksicht. d.internen Leistungsbez.	790.164,10	174.800	152.000	137.100	122.300	109.800
26	26	= Ergebnis	790.164,10	174.800	152.000	137.100	122.300	109.800

### Teilfinanzhaushalt Kostenträger 6120000 Sonstige allgemeine Finanzwirtschaft

Gemeinde Handewitt

<b>Produktbereich</b>	6	Zentrale Finanzleistungen
<b>Produktgruppe</b>	61	Allgemeine Finanzwirtschaft
<b>Produkt</b>	612	Sonstige allgemeine Finanzwirtschaft
<b>Kostenträger</b>	6120000	Sonstige allgemeine Finanzwirtschaft

1	2	Ein- und Auszahlungsarten	Ergebnis 2021 in EUR	Ansatz 2022 in EUR	Ansatz 2023 in EUR	Verpflichtungse rmächtigungen	Planung 2024 in EUR	Planung 2025 in EUR	Planung 2026 in EUR
		3	4	5	6	7	8	9	10
	07	+ Sonstige Einzahlungen	367,17	0	0	0	0	0	0
	08	+ Zinsen und sonstige Finanzeinzahlungen	32,91	100	100	0	100	100	100
	09	= Einzahlungen aus lfd. Verwaltungstätigkeit	400,08	100	100	0	100	100	100
	13	+ Zinsen und sonstige Finanzauszahlungen	-190.436,95	-174.900	-152.100	0	-137.200	-122.400	-109.900
	16	= Auszahlungen aus lfd. Verwaltungstätigkeit (= Zeilen 10 bis 15)	-190.436,95	-174.900	-152.100	0	-137.200	-122.400	-109.900
	17	= Saldo aus lfd. Verwaltungstätigkeit (= Zeilen 09/16)	-190.036,87	-174.800	-152.000	0	-137.100	-122.300	-109.800
	36	= Finanzmittelüberschuss/- fehlbetrag (= Zeilen 17, 35 und 35C)	-190.036,87	-174.800	-152.000	0	-137.100	-122.300	-109.800
	37	+ Aufnahme von Krediten für Investitionen und Investitionsförderungsmaßnahmen	0,00	0	4.383.000	0	0	0	0
	39	+ Aufnahme von Kassenkrediten	500.000,00	0	0	0	0	0	0
	40	- Tilgung von Krediten für Investitionen und Investitionsförderungsmaßnahmen	-876.853,69	-879.500	-862.500	0	-862.500	-696.500	-684.500
	42	- Tilgung von Kassenkrediten	-3.000.000,00	0	0	0	0	0	0
	43	= Saldo aus Finanzierungstätigkeit	-3.376.853,69	-879.500	3.520.500	0	-862.500	-696.500	-684.500

# Haushaltsplan 2023



## Investitionsübersicht

Gemeinde Handewitt

Nr. Bezeichnung 1	Ergebnis 2021 in EUR 2	Ansatz 2022 in EUR 3	Ansatz 2023 in EUR 4	Verpflichtungs ermächtigung 5	Plan 2024 in EUR 6	Plan 2025 in EUR 7	Plan 2026 in EUR 8
10-10-0001 SP8 Gemeindeorgane	1.921,17	2.000,00	15.000,00		2.000,00	2.000,00	2.000,00
100 1.2.7 Betriebs und Geschäftsausstattung	1.412,18	2.000,00	15.000,00		2.000,00	2.000,00	2.000,00
<i>Erläuterungen:</i> Austausch I-Pads							
11-02-0002 BGA Finanzverwaltung		4.000,00					
100 1.2.7 Betriebs und Geschäftsausstattung		4.000,00					
11-02-0003 BGA Bauverwaltung	5.701,29	2.000,00					
100 1.2.7 Betriebs und Geschäftsausstattung	5.701,29	2.000,00					
11-02-0004 BGA Einrichtungen gesamte Verwaltung	23.597,68	25.500,00					
100 1.2.7 Betriebs und Geschäftsausstattung	23.597,68	25.500,00					
11-02-0007 BGA Melde- /Passangelegenheiten	549,99						
100 1.2.7 Betriebs und Geschäftsausstattung	549,99						
11-02-0009 BGA Liegenschaftsverwaltung		2.000,00					
100 1.2.7 Betriebs und Geschäftsausstattung		2.000,00					
11-04-0001 GUB Ackerland pp. Liegenschaftsverwaltung	-362.846,71	-215.000,00					
042 1.2.1.2 Ackerland	-362.280,76	-215.000,00					
044 1.2.1.4 Sonstige unbebaute Grundstücke	-565,95						
11-04-0002 GUB Ackerland Grundstücksmanagement	-225.359,13	-175.000,00					
042 1.2.1.2 Ackerland	-60.853,05						
431 2.3.1 auflösende Beiträge	-164.506,08	-175.000,00					
11-07-0001 IMV Finanzverwaltung		3.500,00	7.000,00				
030 1.1 Immaterielle Vermögensgegenstände		3.500,00	7.000,00				
<i>Erläuterungen:</i> mehr Lizenzen für Finanzsoftware und Modul Vollstreckung E-Akte							
11-07-0002 IMV Bauverwaltung		400,00					
030 1.1 Immaterielle Vermögensgegenstände		400,00					
11-07-0003 IMV Einrichtungen gesamte Verwaltung	6.418,81	28.300,00	11.000,00		5.000,00	5.000,00	5.000,00
030 1.1 Immaterielle Vermögensgegenstände	6.418,81	28.300,00	11.000,00		5.000,00	5.000,00	5.000,00
<i>Erläuterungen:</i> Allgemeine Software- und Lizenzkosten (5.000 €), neues Modul Regisafe (6.000 €)							
11-07-0006 IMV Melde- /Passangelegenheiten		2.000,00					
030 1.1 Immaterielle Vermögensgegenstände		2.000,00					
11-09-0002 SP7 Einrichtungen gesamte Verwaltung		500,00					
090 1.2.6 Maschinen und technische Anlagen, Fahrzeuge		500,00					
11-10-0001 SP8 Haupt- /Personalverwaltung		1.400,00					
100 1.2.7 Betriebs und Geschäftsausstattung		1.400,00					
11-10-0002 SP8 Finanzverwaltung	2.334,70	1.200,00	6.500,00				
100 1.2.7 Betriebs und Geschäftsausstattung	2.334,70	1.200,00	6.500,00				
<i>Erläuterungen:</i> Mobiliar							
11-10-0003 SP8 Bauverwaltung		1.900,00	4.000,00				
100 1.2.7 Betriebs und Geschäftsausstattung		1.900,00	4.000,00				

# Haushaltsplan 2023



## Investitionsübersicht

Gemeinde Handewitt

Nr. Bezeichnung 1	Ergebnis 2021 in EUR 2	Ansatz 2022 in EUR 3	Ansatz 2023 in EUR 4	Verpflichtungs ermächtigung 5	Plan 2024 in EUR 6	Plan 2025 in EUR 7	Plan 2026 in EUR 8
<i>Erläuterungen:</i> IT Ausstattung Bauverwaltung							
11-10-0004 SP8 Liegenschaftsverwaltung		3.600,00	1.000,00				
100 1.2.7 Betriebs und Geschäftsausstattung		3.600,00	1.000,00				
<i>Erläuterungen:</i> Technik-Pool (400 €), Staubsauger (600 €)							
11-10-0005 SP8 Einrichtungen gesamte Verwaltung	12.909,61	8.000,00	12.000,00		8.000,00	8.000,00	8.000,00
100 1.2.7 Betriebs und Geschäftsausstattung	12.909,61	8.000,00	12.000,00		8.000,00	8.000,00	8.000,00
<i>Erläuterungen:</i> Ersatzbeschaffung iPads (2.000 €), Mobiliar (2.000 €), Allgemeine Ersatzbeschaffungen EDV (8.000 €)							
11-10-0006 SP8 Allgemeine Ordnungsangelegenheiten	207,21	1.000,00					
100 1.2.7 Betriebs und Geschäftsausstattung	207,21	1.000,00					
11-10-0007 SP8 Melde- /Passangelegenheiten	1.125,18						
100 1.2.7 Betriebs und Geschäftsausstattung	1.125,18						
11-10-0008 SP8 Standesamt	529,61	2.000,00	2.000,00				
100 1.2.7 Betriebs und Geschäftsausstattung	529,61	2.000,00	2.000,00				
<i>Erläuterungen:</i> Mobiliar							
12-01-0001 AIB Breitbandausbau	1.297.017,40	-1.000.000,00					
120 1.2.8 Geleistete Anzahlungen, Anlagen im Bau	5.424.368,40						
420 2.2 für aufzulösende Zuweisungen	-1.827.351,00	-1.000.000,00					
543 4.2.3 vom privaten Kreditmarkt	-2.300.000,00						
20-01-0004 AIB Wikinghallen I + II			210.000,00		184.000,00		
120 1.2.8 Geleistete Anzahlungen, Anlagen im Bau			280.000,00		245.000,00		
420 2.2 für aufzulösende Zuweisungen			-70.000,00		-61.000,00		
<i>Erläuterungen:</i> Umrüstung auf LED Wikinghalle (280.000 €) --> Förderung 25 % 2024: 2. BA Wikinghalle II u. Thorsaal (245.000 €) + Förderung 25 %							
20-01-0006 AIB Schulmensa Schlaraffenland		10.000,00	50.000,00				
120 1.2.8 Geleistete Anzahlungen, Anlagen im Bau		10.000,00	50.000,00				
<i>Erläuterungen:</i> Bau eines Lager- u. Kühlcontainers							
20-01-0007 AiB Brandschutz Wikinghalle		816.000,00	900.000,00				
120 1.2.8 Geleistete Anzahlungen, Anlagen im Bau		816.000,00	900.000,00				
<i>Erläuterungen:</i> Umsetzung Brandschutzkonzept Wikinghalle 900.000 € (Kostensteigerungen berücksichtigt); die für den BA 2022 ursprünglich eingeplanten HH-Mittel (rd. 800.000 €) werden per HH-Rest nach 2023 übertragen							
20-01-0008 AIB Digitalpakt	31.260,97		250.600,00				
120 1.2.8 Geleistete Anzahlungen, Anlagen im Bau	31.260,97		250.600,00				
<i>Erläuterungen:</i> Fördermittel gem. Richtlinie "Landesprogramm DigitalPakt SH - Öffentliche Schulen" vom 18.09.2019							



# Haushaltsplan 2023



## Investitionsübersicht

Gemeinde Handewitt

Nr. Bezeichnung 1	Ergebnis 2021 in EUR 2	Ansatz 2022 in EUR 3	Ansatz 2023 in EUR 4	Verpflichtungs ermächtigung 5	Plan 2024 in EUR 6	Plan 2025 in EUR 7	Plan 2026 in EUR 8
Eigenanteil der Gemeinde 331.600 € nach Auflösung der AiB erfolgt die Umbuchung der Ein- und Auszahlungen in die jew. Produkte (Kostenträger)							
20-01-0009 AiB GemS Wed. Brandschutz 120 1.2.8 Geleistete Anzahlungen, Anlagen im Bau			94.000,00 94.000,00				
<i>Erläuterungen:</i> Abarbeitung Brandschutzkonzept aus 2022. Im Rahmen der Auflösung der AiB werden evtl. Unterhaltungsmaßnahmen als Aufwand umgebucht.							
20-01-0010 AiB GemS Jar. Brandschutz 120 1.2.8 Geleistete Anzahlungen, Anlagen im Bau			103.000,00 103.000,00				
<i>Erläuterungen:</i> Abarbeitung Brandschutzkonzept aus 2022. Im Rahmen der Auflösung der AiB werden evtl. Unterhaltungsmaßnahmen als Aufwand umgebucht.							
20-01-0011 AiB GemS Hdw. Brandschutz 120 1.2.8 Geleistete Anzahlungen, Anlagen im Bau			74.000,00 74.000,00				
<i>Erläuterungen:</i> Abarbeitung Brandschutzkonzept aus 2022. Im Rahmen der Auflösung der AiB werden evtl. Unterhaltungsmaßnahmen als Aufwand umgebucht.							
20-01-0012 AiB GemS Hdw. Ganztags- und Grundschulgebäude 120 1.2.8 Geleistete Anzahlungen, Anlagen im Bau			250.000,00 250.000,00				
<i>Erläuterungen:</i> Planungskosten Lph. 1 - 3							
20-02-0001 BGA GemS Hdw. 100 1.2.7 Betriebs und Geschäftsausstattung	8.130,99 8.130,99	1.700,00 1.700,00	17.000,00 17.000,00				
<i>Erläuterungen:</i> Möbel für 2. freie Lernfläche Haus 3 (12.000 €), Werbebanner für Schulveranstaltungen (5.000 €)							
20-02-0002 BGA GemS Wed. 100 1.2.7 Betriebs und Geschäftsausstattung		5.800,00 5.800,00	3.000,00 3.000,00				
<i>Erläuterungen:</i> Laptopwagen (1.500 €), I-Pad Ladewagen (1.500 €)							
20-02-0003 BGA GemS Jar. 100 1.2.7 Betriebs und Geschäftsausstattung			6.600,00 6.600,00				
<i>Erläuterungen:</i> Wendematte groß (2.100 €), Balkenwippe (4.500 €)							
20-02-0005 BGA Wikinghallen I + II 100 1.2.7 Betriebs und Geschäftsausstattung	1.914,71 1.914,71						
20-02-004 BGA Schulmensa Schlaraffenland 100 1.2.7 Betriebs und Geschäftsausstattung	2.731,00 2.731,00	3.000,00 3.000,00	1.600,00 1.600,00				
<i>Erläuterungen:</i> Küchenmaschine							
20-03-0001 FMT GemS Hdw. 090 1.2.6 Maschinen und technische Anlagen, Fahrzeuge 420 2.2 für aufzulösende Zuweisungen	11.284,06 35.099,27 -23.815,21	35.800,00 35.800,00	5.000,00 5.000,00				
<i>Erläuterungen:</i> Kreissäge (3.500 €), Rasenmäher (1.500 €)							

# Haushaltsplan 2023



## Investitionsübersicht

Gemeinde Handewitt

Nr. Bezeichnung 1	Ergebnis 2021 in EUR 2	Ansatz 2022 in EUR 3	Ansatz 2023 in EUR 4	Verpflichtungs ermächtigung 5	Plan 2024 in EUR 6	Plan 2025 in EUR 7	Plan 2026 in EUR 8
20-03-0002 FMT GemS Wed. 090 1.2.6 Maschinen und technische Anlagen, Fahrzeuge		97.800,00 97.800,00					
20-03-0003 FMT GemS Jar. 090 1.2.6 Maschinen und technische Anlagen, Fahrzeuge	4.992,19 4.992,19	27.500,00 27.500,00					
20-03-0004 FMT Wikinghallen I + II 090 1.2.6 Maschinen und technische Anlagen, Fahrzeuge			15.000,00 15.000,00				
<i>Erläuterungen:</i> digit. Videoüberwachung (15.000 €)							
20-03-0005 FMT Schulmensa Schlaraffenland 090 1.2.6 Maschinen und technische Anlagen, Fahrzeuge 420 2.2 für aufzulösende Zuweisungen	-371,92 19.768,75 -20.140,67	11.800,00 11.800,00	1.200,00 1.200,00				
<i>Erläuterungen:</i> Hartbodenreiniger							
20-05-0001 HOB GemS Hdw. Gebäude pp. allg. 052 1.2.2.2 Schulen	3.320,10 3.320,10						
20-05-0003 HOB GemS Hdw. Aussenanlagen, Hofplatz, pp. 052 1.2.2.2 Schulen	9.306,66 9.306,66						
20-05-0004 HOB GemS Wed. Gebäude pp. allg. 052 1.2.2.2 Schulen	-4.557,08 -28.541,68	12.000,00 12.000,00					
20-06-0001 IFM Zuschuss Bvh. Dän. Schule Hdw. 230 3. Aktive Rechnungsabgrenzung	110.000,00 110.000,00	237.000,00 237.000,00					
20-06-0002 IFM Sonstige Inv.-Zuschüsse Grundschulen 230 3. Aktive Rechnungsabgrenzung	6.223,40 6.223,40						
20-07-0001 IMV GemS Hdw. 030 1.1 Immaterielle Vermögensgegenstände		6.900,00 6.900,00					
20-09-0001 SP7 GemS Hdw. 090 1.2.6 Maschinen und technische Anlagen, Fahrzeuge	17.319,63 17.319,63	2.200,00 2.200,00	25.100,00 25.100,00				
<i>Erläuterungen:</i> Umrüstung digitale Videoüberwachung (15.000 €), Freischneider (800 €), Schweißgerät (1.000 €), Waschmaschine (1000 €), Wäschetrockner (1.000 €), Geschirrspüler (500 €), 2 UV-Lampen (1.000 €), Polarmeter (660 €), Bänke etc. für Umgestaltung Innenhof (5.000 €)							
20-09-0002 SP7 GemS Wed. 090 1.2.6 Maschinen und technische Anlagen, Fahrzeuge	1.031,65 1.031,65	2.900,00 2.900,00	19.300,00 19.300,00				
<i>Erläuterungen:</i> Videoüberwachung (18.000 €), Rasentrimmer (250 €), Motorsense (700 €), Staubsauger (300 €)							
20-09-0003 SP7 GemS Jar. 090 1.2.6 Maschinen und technische Anlagen, Fahrzeuge		1.900,00 1.900,00	20.100,00 20.100,00				
<i>Erläuterungen:</i> Rasentrimmer (250 €), Motorsense (700 €), Mulchmäher (800 €), Staubsauger (300 €), Aufrüstung Videoüberwachung (18.000 €)							
20-09-0004 SP7 Wikinghallen I + II 090 1.2.6 Maschinen und technische Anlagen, Fahrzeuge	2.488,93 2.488,93	21.100,00 21.100,00					
20-09-0005 SP7 Schulmensa Schlaraffenland	701,98	3.300,00					

# Haushaltsplan 2023



## Investitionsübersicht

Gemeinde Handewitt

Nr. Bezeichnung 1	Ergebnis 2021 in EUR 2	Ansatz 2022 in EUR 3	Ansatz 2023 in EUR 4	Verpflichtungs ermächtigung 5	Plan 2024 in EUR 6	Plan 2025 in EUR 7	Plan 2026 in EUR 8
090 1.2.6 Maschinen und technische Anlagen, Fahrzeuge	701,98	3.300,00					
20-10-0001 SP8 GemS Hdw.	23.454,55	35.600,00	13.900,00		8.000,00	8.000,00	8.000,00
090 1.2.6 Maschinen und technische Anlagen, Fahrzeuge	199,00						
100 1.2.7 Betriebs und Geschäftsausstattung	23.255,55	35.600,00	13.900,00		8.000,00	8.000,00	8.000,00
<i>Erläuterungen:</i> abschließbarer Schrank Konfliktlotsen (500 €), Stehpult Schulleitung (400 €), Allgemeine EDV Anmeldungen (8.000 €), Sonnenschutz (5.000 €)							
20-10-0002 SP8 GemS Wed.	3.442,29	5.500,00	64.500,00				
100 1.2.7 Betriebs und Geschäftsausstattung	3.442,29	5.500,00	64.500,00				
<i>Erläuterungen:</i> 2 Bürostühle für Hausmeister (400 €), Turnmatten (2.100 €), Turnkästen (3.000 €), Kletterlaufbrett (500 €), 100 Tische für Klassen (17.000 €), Rollregale (2.600 €), Tische u. Stühle Lehrzimmer (7.300 €), 25 Ipad (13.750 €), 25 Laptops (17.500 €), Drucker PC-Raum (350 €)							
20-10-0003 SP8 GemS Jar.	5.598,17	7.000,00	5.500,00				
100 1.2.7 Betriebs und Geschäftsausstattung	5.598,17	7.000,00	5.500,00				
<i>Erläuterungen:</i> 2 Turnbänke (850 €), 2 Sprungbretter (1.700 €), Büroausstattung Sekretariat Schreibtisch, Stuhl, Container, Sideboard (2.700 €), Bürostuhl Hausmeister (200 €)							
20-10-0004 SP8 FöZ	277,19	3.900,00	4.200,00				
100 1.2.7 Betriebs und Geschäftsausstattung	277,19	3.900,00	4.200,00				
<i>Erläuterungen:</i> 10 iPads für Einsatz im Unterricht (3.500 €), Bildschirm (200 €), Aktenvernichter (450 €)							
20-10-0005 SP8 Wikinghallen I + II	3.680,92	4.000,00	33.800,00				
100 1.2.7 Betriebs und Geschäftsausstattung	3.680,92	4.000,00	33.800,00				
<i>Erläuterungen:</i> Sitzbänke (3.000 €), 15 I-Pads für Sportprofil (10.200 €), Ladewagen für I-Pads (1.600 €), Turnmatten (1.075 €), Sprungkästen (840 €), Mini-Trampoline (1300 €), Sennheiser Handheld (700 €), Tische für Veranstaltungen (15.000 €)							
20-10-0006 SP8 OGS, BGS Hdw., Schulsozialarbeit, pp.			800,00				
100 1.2.7 Betriebs und Geschäftsausstattung			800,00				
<i>Erläuterungen:</i> 2 Schreibtische für Schulsozialarbeit							
20-10-0007 SP8 Schulmensa Schlaraffenland	6.722,37		1.800,00				
090 1.2.6 Maschinen und technische Anlagen, Fahrzeuge	386,06						
100 1.2.7 Betriebs und Geschäftsausstattung	6.336,31		1.800,00				
<i>Erläuterungen:</i> Thermokisten							
21-01-0002 AiB Schaulandhalle			410.000,00				
120 1.2.8 Geleistete Anzahlungen, Anlagen im Bau			410.000,00				
<i>Erläuterungen:</i> Sanierung der sanitären Anlagen und Schwimmbadtechnik. Im Rahmen der Auflösung der AiB werden evtl. Unterhaltungsmaßnahmen als Aufwand umgebucht.							
21-01-0003 AiB Sportplatzanlagen Jarplund		96.000,00					
120 1.2.8 Geleistete Anzahlungen, Anlagen im Bau		96.000,00					
21-01-0004 AiB Neubau Sportplätze Handewitt	247.527,06		1.562.600,00				
120 1.2.8 Geleistete Anzahlungen, Anlagen im Bau	-936.033,88		1.562.600,00				

# Haushaltsplan 2023



## Investitionsübersicht

Gemeinde Handewitt

Nr. Bezeichnung 1	Ergebnis 2021 in EUR 2	Ansatz 2022 in EUR 3	Ansatz 2023 in EUR 4	Verpflichtungs ermächtigung 5	Plan 2024 in EUR 6	Plan 2025 in EUR 7	Plan 2026 in EUR 8
420 2.2 für aufzulösende Zuweisungen	250.000,00						
<i>Erläuterungen:</i> Auszahlung der Lph. 9 der Architektenleistung f. Sportplatzneubau (2.600 €), Bau einer Laufbahn (1.560.000 €)							
21-03-0001 FMT Schaulandhalle		2.100,00	1.800,00				
090 1.2.6 Maschinen und technische Anlagen, Fahrzeuge		2.100,00	1.800,00				
<i>Erläuterungen:</i> Bodenreinigungsmaschine							
21-03-0002 FMT Sportplatzanlagen Hdw.	70.949,56	129.500,00	140.300,00				
090 1.2.6 Maschinen und technische Anlagen, Fahrzeuge	147.980,33	129.500,00	156.300,00				
420 2.2 für aufzulösende Zuweisungen			-16.000,00				
<i>Erläuterungen:</i> Grasabsammelmaschine Hochentleerung (30.000 €), Rasenbesen Terra Brush (15.000 €), Schnellläufer Aerifizierer (20.000 €), Topdresser (10.000 €), Stahlbetongewicht für Schlepper (1.500 €), 2 Jugend- und normale Fußballtore (14.000 €), Sportplatz B LED-Beleuchtung (65.800 €)-->Förderung 25%							
21-03-0003 FMT Sportplatzanlagen Jarplund	4.480,35						
090 1.2.6 Maschinen und technische Anlagen, Fahrzeuge	4.480,35						
21-05-0002 HOB Sportplatzanlagen Hdw	-250.000,00	5.000,00					
052 1.2.2.2 Schulen	853.767,52	5.000,00					
420 2.2 für aufzulösende Zuweisungen	-250.000,00						
21-05-0003 HOB Sportplatzanlagen Jarplund			25.000,00				
054 1.2.2.4 Sonstige Dienst-, Geschäfts- und Betriebsgebäude			25.000,00				
<i>Erläuterungen:</i> Erneuerung der Zaunanlage							
21-06-0001 IFM Investitionszuschüsse Sport		45.700,00					
230 3. Aktive Rechnungsabgrenzung		45.700,00					
21-08-0001 INF Sportplatzanlagen			130.000,00				
066 1.2.3.6 Sonst. Bauten des Infrastrukturvermögens			130.000,00				
<i>Erläuterungen:</i> Wasser- und Abwasserversorgung Sanitärcontainer des FC Wiesharde und Reithalle							
21-09-0001 SP7 Schaulandhalle		1.400,00					
090 1.2.6 Maschinen und technische Anlagen, Fahrzeuge		1.400,00					
21-09-0002 SP7 Sportplatzanlagen Hdw	933,94	1.000,00					
090 1.2.6 Maschinen und technische Anlagen, Fahrzeuge	3.696,59	1.000,00					
21-09-0003 SP7 Sportplatzanlagen Jarplund		1.100,00					
090 1.2.6 Maschinen und technische Anlagen, Fahrzeuge		1.100,00					
21-10-0001 SP8 Schaulandhalle		800,00					
100 1.2.7 Betriebs und Geschäftsausstattung		800,00					
21-11-0001 AUS Darlehen Sanierung Tennisplätze		-3.300,00					
172 1.3.4.2 Sonstige Ausleihungen		-3.300,00					
21-11-0002 AUS Sportförderungsdarlehen HSG	-3.672,00						
172 1.3.4.2 Sonstige Ausleihungen	-3.672,00						

# Haushaltsplan 2023



## Investitionsübersicht

Gemeinde Handewitt

Nr. Bezeichnung 1	Ergebnis 2021 in EUR 2	Ansatz 2022 in EUR 3	Ansatz 2023 in EUR 4	Verpflichtungs ermächtigung 5	Plan 2024 in EUR 6	Plan 2025 in EUR 7	Plan 2026 in EUR 8
21-11-0003 AUS Sportförderungsdarlehen HSV (Funktionstrakt)	-430,73						
172 1.3.4.2 Sonstige Ausleihungen	-430,73						
30-01-0006 AiB KG Weding Aussenanlagen	61.596,56						
120 1.2.8 Geleistete Anzahlungen, Anlagen im Bau	61.596,56						
30-02-0001 BGA KG Weding	2.334,13	3.300,00	1.500,00				
100 1.2.7 Betriebs und Geschäftsausstattung	2.334,13	3.300,00	1.500,00				
<i>Erläuterungen:</i> Schrank abschließbar mit Arbeitsplatte 1.500,00 €							
30-02-0002 BGA ADS KG Jarplund	595,19						
100 1.2.7 Betriebs und Geschäftsausstattung	595,19						
30-03-0001 FMT KG Weding		1.600,00	10.500,00				
090 1.2.6 Maschinen und technische Anlagen, Fahrzeuge		1.600,00	10.500,00				
<i>Erläuterungen:</i> Ersatzbeschaffung Geschirrspüler (2.500 €), Sonnensegel (8.000 €)							
30-03-0003 FMT ADS Kiga Hdw	7.693,00						
090 1.2.6 Maschinen und technische Anlagen, Fahrzeuge	7.693,00						
30-05-0004 HOB ADS KG Jarplund	40.392,17						
051 1.2.2.1 Kinder- und Jugendeinrichtungen	40.392,17						
30-06-0001 IFM Zuschuss Bvh. ev. KG Handewitt	11.824,14						
230 3. Aktive Rechnungsabgrenzung	11.824,14						
30-09-0001 SP7 KG Weding		800,00					
090 1.2.6 Maschinen und technische Anlagen, Fahrzeuge		800,00					
30-09-0003 SP7 ADS Kiga Hdw	4.039,10						
090 1.2.6 Maschinen und technische Anlagen, Fahrzeuge	4.039,10						
30-10-0001 SP8 KG Weding	4.019,06	3.900,00	12.100,00				
090 1.2.6 Maschinen und technische Anlagen, Fahrzeuge	719,00						
100 1.2.7 Betriebs und Geschäftsausstattung	3.300,06	3.900,00	12.100,00				
<i>Erläuterungen:</i> Staubsauger (300 €), Beach Trekker (350 €), Spielteppiche (538 €), Sprossenwand (384 €), iPad 9 (8.100 €), Modernisierung W-Lan (1.500 €), Hängeschrank (500 €) Schaukasten (360 €)							
30-10-0004 SP8 ADS Kindergarten Jarplund	105,84						
100 1.2.7 Betriebs und Geschäftsausstattung	105,84						
31-01-0001 AiB Spielplatz Norderkamp	1.457,54						
120 1.2.8 Geleistete Anzahlungen, Anlagen im Bau	-75.682,10						
410 2.1 für aufzulösende Zuschüsse	53.799,14						
31-03-0001 FMT Spiel- und Bolzplätze	19.612,74	36.000,00	10.000,00		10.000,00	10.000,00	10.000,00
090 1.2.6 Maschinen und technische Anlagen, Fahrzeuge	92.295,85	36.000,00	10.000,00		10.000,00	10.000,00	10.000,00
410 2.1 für aufzulösende Zuschüsse	-53.799,14						
31-06-0001 IFM Jugendzentrum (Skateranlage)	35.000,00						
230 3. Aktive Rechnungsabgrenzung	35.000,00						
31-09-0001 SP7 Spiel- und Bolzplätze	5.235,22						
090 1.2.6 Maschinen und technische Anlagen, Fahrzeuge	6.919,47						
31-11-0001 AUS Jugendzentrum		110.000,00	-110.000,00				

# Haushaltsplan 2023



## Investitionsübersicht

Gemeinde Handewitt

Nr. Bezeichnung 1	Ergebnis 2021 in EUR 2	Ansatz 2022 in EUR 3	Ansatz 2023 in EUR 4	Verpflichtungs ermächtigung 5	Plan 2024 in EUR 6	Plan 2025 in EUR 7	Plan 2026 in EUR 8
172 1.3.4.2 Sonstige Ausleihungen		110.000,00	-110.000,00				
<p><i>Erläuterungen:</i> Vorfinanzierungsdarlehen für Skateranlage (Rückfluss nach Eingang der Zuschussmittel der AktivRegion in 2023)</p>							
32-05-0005 HOB Seniorentreff		10.000,00	2.500,00				
054 1.2.2.4 Sonstige Dienst-, Geschäfts- und Betriebsgebäude		10.000,00	2.500,00				
<p><i>Erläuterungen:</i> Pflasterung für Sitzgruppe</p>							
32-09-0001 SP7 Wohnungen "Am Marktplatz"		2.000,00	2.000,00		2.000,00	2.000,00	2.000,00
090 1.2.6 Maschinen und technische Anlagen, Fahrzeuge		2.000,00	2.000,00		2.000,00	2.000,00	2.000,00
<p><i>Erläuterungen:</i> Ersatzbeschaffungen für div. Haushaltsgeräte</p>							
32-09-0002 SP7 Wohnungen "Schulkoppel 12/13"		2.000,00	2.000,00		2.000,00	2.000,00	2.000,00
090 1.2.6 Maschinen und technische Anlagen, Fahrzeuge		2.000,00	2.000,00		2.000,00	2.000,00	2.000,00
<p><i>Erläuterungen:</i> Ersatzbeschaffungen für div. Haushaltsgeräte</p>							
32-09-0003 SP7 Seniorenwohnanlage "Alter Pferdemarkt"		4.000,00	3.000,00		3.000,00	3.000,00	3.000,00
090 1.2.6 Maschinen und technische Anlagen, Fahrzeuge		4.000,00	3.000,00		3.000,00	3.000,00	3.000,00
<p><i>Erläuterungen:</i> Ersatzbeschaffungen für div. Haushaltsgeräte</p>							
32-09-0005 SP7 Seniorenwohnanlage "Kirchenweg"		3.000,00	3.000,00		3.000,00	3.000,00	3.000,00
090 1.2.6 Maschinen und technische Anlagen, Fahrzeuge		3.000,00	3.000,00		3.000,00	3.000,00	3.000,00
<p><i>Erläuterungen:</i> Ersatzbeschaffungen für div. Haushaltsgeräte</p>							
32-10-0001 SP8 Seniorentreff	2.362,34		800,00				
100 1.2.7 Betriebs und Geschäftsausstattung	2.362,34		800,00				
<p><i>Erläuterungen:</i> Dropflag und Hinweisschilder Boulebahen</p>							
32-10-0003 SP8 Wohnungen "Schulkoppel 12/13"	500,00						
100 1.2.7 Betriebs und Geschäftsausstattung	500,00						
33-02-0003 BGA FZH Weding		3.800,00	16.000,00				
100 1.2.7 Betriebs und Geschäftsausstattung		3.800,00	16.000,00				
<p><i>Erläuterungen:</i> Austausch Küche (15.000 €), Notebook (1.000 €)</p>							
33-10-0001 SP8 FZH Weding		500,00	500,00				
100 1.2.7 Betriebs und Geschäftsausstattung		500,00	500,00				
<p><i>Erläuterungen:</i> Reinigungsmittelwagen</p>							
34-09-0001 SP7 Wohnungslose	330,00	5.000,00	2.500,00		2.500,00	2.500,00	2.500,00
090 1.2.6 Maschinen und technische Anlagen, Fahrzeuge	330,00	5.000,00	2.500,00		2.500,00	2.500,00	2.500,00

# Haushaltsplan 2023



## Investitionsübersicht

Gemeinde Handewitt

Nr. Bezeichnung 1	Ergebnis 2021 in EUR 2	Ansatz 2022 in EUR 3	Ansatz 2023 in EUR 4	Verpflichtungs ermächtigung 5	Plan 2024 in EUR 6	Plan 2025 in EUR 7	Plan 2026 in EUR 8
34-09-0003 SP7 Asylbewerber und Ausländer 090 1.2.6 Maschinen und technische Anlagen, Fahrzeuge			2.500,00 2.500,00		2.500,00 2.500,00	2.500,00 2.500,00	2.500,00 2.500,00
<i>Erläuterungen:</i> div. Geräte für Flüchtlinge							
34-10-0001 SP8 Wohnungslose 100 1.2.7 Betriebs und Geschäftsausstattung	213,01 213,01						
34-10-0003 SP 8 Gesundheitseinrichtungen 100 1.2.7 Betriebs und Geschäftsausstattung	1.414,19 1.414,19						
34-10-0004 SP 8 Familienzentrum 100 1.2.7 Betriebs und Geschäftsausstattung		1.600,00 1.600,00					
40-01-0001 AIB Bauhof 120 1.2.8 Geleistete Anzahlungen, Anlagen im Bau	6.392,46 8.764,95		35.000,00 35.000,00		400.000,00 400.000,00		
<i>Erläuterungen:</i> 2023 = Planungskosten für Warmhalle (25.000) und Erweiterung Sozialräume (10.000 €) 2024 = Baukosten Sozialräume 210.000 € und Halle Weding 190.000 €							
40-02-0001 BGA Bauhof 100 1.2.7 Betriebs und Geschäftsausstattung	4.718,89 4.718,89		1.500,00 1.500,00				
40-02-0002 SP7 Bauhof 090 1.2.6 Maschinen und technische Anlagen, Fahrzeuge	6.846,75 6.846,75	9.800,00 9.800,00	12.000,00 12.000,00				
<i>Erläuterungen:</i> handgeführte Motorgeräte (10.000 €) und elektrische Werkzeuge (2.000 €)							
40-03-0001 FMT Bauhof 090 1.2.6 Maschinen und technische Anlagen, Fahrzeuge	150.443,85 150.443,85	304.000,00 304.000,00	292.700,00 292.700,00		120.000,00 120.000,00		
<i>Erläuterungen:</i> Sammelmäher X950R (38.000 €), Regale Bauhof Schleppdach (10.000 €), Winterdienst-Streuer Kugelmann klein (15.000 €), Mäh-Anbaugerät Hoflader (8.000 €), Stiga Mäher (20.000 €), Hochdruckreiniger (3.200 €), Minibagger (z.B. Spielplatzbau) (20.000 €), Maschinen-Anhänger (8.500 €), Großschlepper Hdw (170.000 €) 2024: Teleskoplader Multifarmer Merlo							
40-05-0001 HOB Gebäude pp. Bauhof 054 1.2.2.4 Sonstige Dienst-, Geschäfts- und Betriebsgebäude	5.447,94 3.075,45	15.000,00 15.000,00					
40-10-0001 SP8 Bauhof 100 1.2.7 Betriebs und Geschäftsausstattung	730,58 730,58	4.000,00 4.000,00	11.400,00 11.400,00				
<i>Erläuterungen:</i> Headsets zur Kommunikation bei Baumfäll-Arbeiten (3.500 €), 3 St. Tablets für Spielplatzkontrolle (2.500 €), Austausch von 3 Diensthandys (600 €), Schrank für Reinigungsmittel (800 €), Arbeitsplatz stv. BHL und allgem. EDV (4.000 €)							
41-01-0002 AIB Lärmschutzwand Flensburger Straße 120 1.2.8 Geleistete Anzahlungen, Anlagen im Bau		375.000,00 375.000,00	300.000,00 300.000,00				
<i>Erläuterungen:</i> Flensburger Str. 2. BA							
41-01-0003 AIB Querungshilfe Naften B199 120 1.2.8 Geleistete Anzahlungen, Anlagen im Bau	1.044,23 1.044,23	60.000,00 60.000,00					
41-01-0004 AIB Radwegausbau K85 120 1.2.8 Geleistete Anzahlungen, Anlagen im Bau		7.000,00 7.000,00					

# Haushaltsplan 2023



## Investitionsübersicht

Gemeinde Handewitt

Nr. Bezeichnung 1	Ergebnis 2021 in EUR 2	Ansatz 2022 in EUR 3	Ansatz 2023 in EUR 4	Verpflichtungs ermächtigung 5	Plan 2024 in EUR 6	Plan 2025 in EUR 7	Plan 2026 in EUR 8
41-01-0005 AiB Querungshilfe Handewitt 120 1.2.8 Geleistete Anzahlungen, Anlagen im Bau		65.000,00 65.000,00					
41-03-0001 FMT Gemeindestraßen 090 1.2.6 Maschinen und technische Anlagen, Fahrzeuge	1.619,82 1.619,82	13.500,00 13.500,00	12.000,00 12.000,00				
<i>Erläuterungen:</i> stationäre Geschwindigkeitsmessgeräte							
41-04-0001 GUB Gemeindestraßen 061 1.2.3.1 Grund und Boden des Infrastrukturvermögens 065 1.2.3.5 Straßennetze mit Wegen, Plätzen und Verkehrslenkungsanlagen 410 2.1 für aufzulösende Zuschüsse	24,28 240,28 -50.000,00 -216,00						
41-08-0001 INF Straßenbau, Beleuchtung, Bäume, pp. 061 1.2.3.1 Grund und Boden des Infrastrukturvermögens 065 1.2.3.5 Straßennetze mit Wegen, Plätzen und Verkehrslenkungsanlagen 066 1.2.3.6 Sonst. Bauten des Infrastrukturvermögens	12.698,03 1.440,78 1.513.454,96	18.000,00 18.000,00	339.000,00 269.000,00 70.000,00				
<i>Erläuterungen:</i> Beleuchtung Waldstr. Ellund erweitern (60.000 €), div. Lichtpunkterweiterungen (10.000 €), neue Zufahrt Alter Kirchenweg für Kurzzeit-Parkplatz (269.000 €)							
41-08-0002 INF Bushaltestellen 066 1.2.3.6 Sonst. Bauten des Infrastrukturvermögens	17.779,85 17.779,85						
41-09-0001 SP7 Gemeindestraßen 090 1.2.6 Maschinen und technische Anlagen, Fahrzeuge	7.013,12 7.013,12	14.000,00 14.000,00	5.000,00 5.000,00				
<i>Erläuterungen:</i> Bänke und Tische							
42-01-0001 AIB Erschließung Erw. Gewerbegebiet Heideland 120 1.2.8 Geleistete Anzahlungen, Anlagen im Bau	79.287,43 -1.422.910,28						
42-04-0001 GUB Ackerland Erw. Gewerbegebiet Heideland 042 1.2.1.2 Ackerland	-128.154,00 -128.154,00						
50-01-0002 AIB Parkplatz Seenland Haurup Hügelweg 120 1.2.8 Geleistete Anzahlungen, Anlagen im Bau		138.000,00 138.000,00					
51-03-0001 FMT Stromerzeugung 066 1.2.3.6 Sonst. Bauten des Infrastrukturvermögens 090 1.2.6 Maschinen und technische Anlagen, Fahrzeuge	29.147,72 29.147,72 9.355,97						
52-01-0001 AiB Dorfplatz pp. Ortszentrum (Bvh. B-Plan 38) 120 1.2.8 Geleistete Anzahlungen, Anlagen im Bau 410 2.1 für aufzulösende Zuschüsse 420 2.2 für aufzulösende Zuweisungen	6.000,00 6.000,00 -50.000,00	169.000,00 219.000,00 -50.000,00	1.151.000,00 1.201.000,00 -50.000,00		130.000,00 280.000,00 -150.000,00	1.445.000,00 2.195.000,00 -750.000,00	
<i>Erläuterungen:</i> 2023: Vorzonen 1. BA nördl. Teil = 393.000 €, Umbau L 96 =643.000 €, Anschluss Fernwärme = 25.000 €, Restkosten Parkplätze pp. = 140.000 € 2023: Sonderposten (Kostenbeteiligung Discounter) = mind. 50.000 € 2024: Baukosten Grünanlage, Park einschl. RVB 2024: Sonderposten (Förderung Grünanlage, Park über AktivRegion = 150.000 €							



# Haushaltsplan 2023



## Investitionsübersicht

Gemeinde Handewitt

Nr. Bezeichnung 1	Ergebnis 2021 in EUR 2	Ansatz 2022 in EUR 3	Ansatz 2023 in EUR 4	Verpflichtungs ermächtigung 5	Plan 2024 in EUR 6	Plan 2025 in EUR 7	Plan 2026 in EUR 8
2025: Vorzonen 2. BA südl. Teil = 145.000 €, Baukosten Marktplatz einschl. Verbindung Marktplatz und Wiesharder Markt = 2.050.000 €							
52-04-0002 GUB Bürgerpark, Grünflächen, pp.	-46.277,40					-205.300,00	
041 1.2.1.1 Grünflächen	321.323,90					-205.300,00	
60-01-0003 AIB Brandschutz Bvh. FF Ellund			170.000,00				
120 1.2.8 Geleistete Anzahlungen, Anlagen im Bau			170.000,00				
<i>Erläuterungen:</i> Anbau von Umkleide- und Sanitärräumen							
60-01-0004 AIB Brandschutz Bvh. FF Handewitt		7.000,00					
120 1.2.8 Geleistete Anzahlungen, Anlagen im Bau		7.000,00					
60-01-0005 AIB Brandschutz Bvh. FF Weding		7.000,00			170.000,00		
120 1.2.8 Geleistete Anzahlungen, Anlagen im Bau		7.000,00			170.000,00		
<i>Erläuterungen:</i> 2024: Anbau von Umkleide- und Sanitärräumen							
60-01-0006 AIB Löschfahrzeug (MLF) Jarplund		46.000,00	46.000,00		124.000,00		
120 1.2.8 Geleistete Anzahlungen, Anlagen im Bau		46.000,00	46.000,00		184.000,00		
420 2.2 für aufzulösende Zuweisungen					-60.000,00		
<i>Erläuterungen:</i> Förderung i.H.v. 60.000 € in 2024 nach Fertigstellung							
60-03-0001 FMT Brandschutz allg.		6.000,00	45.000,00				
090 1.2.6 Maschinen und technische Anlagen, Fahrzeuge		6.000,00	48.000,00				
420 2.2 für aufzulösende Zuweisungen			-3.000,00				
<i>Erläuterungen:</i> Gleisfahrwerk für Rettungsbühne (2.500 €), Markise ELW (4.000 €), Rollcontainer Ölspur Hdw (2.500 €), Rollcontainer Wasserschaden Hdw (2.500 €), 2 LED Scheinwerfer Lichtmasten Hdw (3.000 €), Werkzeugrucksack mit Inhalt Hdw (1.500 €), Erneuerung von Atemschutzgeräten GFW Förderung 30 % (10.000 €), Leitungsroller inkl. Halter Wed (2.500 €), Hydraulikschläuche für TH Geräte Wed (2.500 €), Tragkraftspritze Jarp (12.000 €), Ketten-Rettungssäge (2.500 €), Schlauchkörbe Kunststoff (2.500 €)							
60-03-0003 FMT Brandschutz Fahrzeuge FF Handewitt		120.000,00					
090 1.2.6 Maschinen und technische Anlagen, Fahrzeuge		120.000,00					
60-04-0001 GUB Brandschutz Grund- und Boden			-7.300,00				
054 1.2.2.4 Sonstige Dienst-, Geschäfts- und Betriebsgebäude			-7.300,00				
60-05-0001 HOB Brandschutz Gebäude pp.	24.728,37	122.400,00	-15.000,00				
054 1.2.2.4 Sonstige Dienst-, Geschäfts- und Betriebsgebäude	15.372,40	122.400,00	-15.000,00				
60-08-0001 INF Brandschutz (Hydranten und dgl.)		14.400,00					
066 1.2.3.6 Sonst. Bauten des Infrastrukturvermögens		14.400,00					
60-09-0001 SP7 Brandschutz allg.	22.119,91	17.500,00	13.400,00				
090 1.2.6 Maschinen und technische Anlagen, Fahrzeuge	27.049,91	17.500,00	13.400,00				
410 2.1 für aufzulösende Zuschüsse	-400,00						
420 2.2 für aufzulösende Zuweisungen	-4.530,00						
<i>Erläuterungen:</i>							

## Haushaltsplan 2023



### Investitionsübersicht

Gemeinde Handewitt

Nr. Bezeichnung 1	Ergebnis 2021 in EUR 2	Ansatz 2022 in EUR 3	Ansatz 2023 in EUR 4	Verpflichtungs ermächtigung 5	Plan 2024 in EUR 6	Plan 2025 in EUR 7	Plan 2026 in EUR 8
5 Wasserschucker Gfw (2.750 €), 3 Ladesimulatorstecker Dönges H1 Gfw (3.000 €), Gabelhubwagen Hdw (1.000 €), Druckluftkompressor Ell (750 €), Splitterschutz Set TH Hdw (300 €), Glasschneider Ell u. Wed (750 €), Akkuschauber Wed (450 €), Einreißhaken Ell (550 €), Hohlstrahlrohre B-Storz Ell (1.000 €), Tnt Multitool Ell (500 €), Experimentierkoffer JF Wed (650 €), Handscheinwerfer Jarp (850 €), Handlampen Jarp (760 €)							
60-09-0003 SP7 Brandschutz Einsatzkleidung	39.318,49	20.800,00	15.000,00		15.000,00	15.000,00	15.000,00
090 1.2.6 Maschinen und technische Anlagen, Fahrzeuge	55.523,49	29.300,00	15.000,00		15.000,00	15.000,00	15.000,00
420 2.2 für aufzulösende Zuweisungen	-16.205,00	-8.500,00					
<i>Erläuterungen:</i> Grundbudget für Neueinkleidung und Ersatz							
60-10-0001 SP8 Brandschutz allg.	3.337,73	1.600,00	10.500,00				
100 1.2.7 Betriebs und Geschäftsausstattung	3.846,72	1.600,00	10.500,00				
<i>Erläuterungen:</i> Barcodescanner Hdw (500 €), 10 Headsets Hdw (3.000 €), 5 Handapparate CT MultiPTT Hdw (2.500 €), 5 Handmikrofon Hdw (1.500 €), Laptop u. weitere Büotechnik Gfw (3.000 €)							
63-06-0001 IFM Zuschuss Friedhofswesen		11.000,00					
230 3. Aktive Rechnungsabgrenzung		11.000,00					
63-11-0001 AUS Darlehen Wohnungsbauförderung	-1.533,66	-1.500,00	-1.400,00		-1.300,00	-1.200,00	
172 1.3.4.2 Sonstige Ausleihungen	-1.533,66	-1.500,00	-1.400,00		-1.300,00	-1.200,00	

## Gemeinde Handewitt - Stellenplan 2023 -

Nr.	Bezeichnung der Stelle	Amt	im Haushaltsjahr		tats. Besetzung		im Haushaltsjahr		Bemerkungen / Hinweise zu Wochenarbeitszeiten u.ä. (Die wesentlichen Änderungen sind farblich gekennzeichnet.)
			2022		30.06.2022		2023		
	Funktionsbezeichnung		Anzahl / Bewertung		Anzahl / Bewertung		Anzahl / Bewertung		
<b>Gemeindeverwaltung</b>									
<b>Leitung</b>									
1	Bürgermeister		1,00	B2	1,00	B2	1,00	B2	
<b>Fachdienst I "Zentrale Dienste"</b>									
2	Oberamtsrat	Hauptamt / Leiter I / strat. Handl.	1,00	A 13	1,00	A 13	1,00	A 13	
3	tariflich Beschäftigte/r	Liegenschaften	1,00	9b	1,00	9 b	1,00	9b	
4	tariflich Beschäftigte/r	Personalamt/Standesamt	1,00	10	1,00	10	1,00	10	
5	tariflich Beschäftigte/r	Zentraler Service	1,00	8	0,77	5	1,00	8	k.u. EG 6, tats. Besetzung 34 Std.
6	tariflich Beschäftigte/r	Bildung und Soziales	0,77	11	0,77	11	0,77	11	30,00 Std. wö.
7	tariflich Beschäftigte/r	Bildung und Soziales	0,77	8	0,77	8	0,77	8	30,00 Std. wö.
8	tariflich Beschäftigte/r	EDV	1,00	10	1,00	10	1,00	10	
9	tariflich Beschäftigte/r	Hauptamt/Liegenschaften	1,00	6	1,00	6	1,00	6	
10	tariflich Beschäftigte/r	Bildung und Soziales	0,82	8	1,00	8	1,00	8	
<b>Fachdienst II "Bau, Planung, Ordnung"</b>									
11	Oberamtsrat	Bauamt / Leiter II	1,00	A 13	1,00	A 13	1,00	A 13	
12	Amtsrat/ tariflich Beschäftigte/r	Bauamt	1,00	A 12	1,00	A 12	1,00	A 12	
13	tariflich Beschäftigte/r	Ordnungsamt	1,00	9b	1,00	9b	1,00	9b	
14	tariflich Beschäftigte/r	Bau- und Ordnungswesen	1,00	8	0,90	8	0,51	6	ab 2023 20 Std. wö.
15	tariflich Beschäftigte/r	Bau- und Ordnungswesen	--	--	--	--	0,64	8	25 Std. wö.
16	tariflich Beschäftigte/r	Meldeamt	1,00	8	1,00	8	1,00	8	
17	tariflich Beschäftigte/r	Meldeamt	0,64	6	0,64	6	0,64	6	25,00 Std. wö.
18	tariflich Beschäftigte/r	Bau- und Ordnungswesen	1,00	9b	1,00	9 b	1,00	9b	
19	tariflich Beschäftigte/r	Bauamt	--	geringf. Besch.	--	geringf. Besch.	--	geringf. Besch.	
20	tariflich Beschäftigte/r	Bauamt	1,00	8	0,50	8	1,00	8	
21	tariflich Beschäftigte/r	Projekt Seenlandschaft	0,51	9b	0,41	9b	0,51	9b	befr. bis 31.08.23
<b>Fachdienst III "Finanzen"</b>									
22	tariflich Beschäftigte/r	Kämmerei / Leiter III	1,00	12	1,00	12	1,00	12	
23	tariflich Beschäftigte/r	Kämmerei	1,00	11	0,77	11	1,00	11	tats. Besetzung 32 Std. wö.
24	tariflich Beschäftigte/r	Kämmerei	0,67	8	0,67	8	0,67	8	26 Std. wö.
25	tariflich Beschäftigte/r	Steueramt	1,00	9a	0,85	9a	1,00	9a	tats. Besetzung 33 Std. wö.
26	tariflich Beschäftigte/r	Kasse	1,00	9b	1,00	9b	1,00	9b	
27	tariflich Beschäftigte/r	Kasse	0,51	6	0,51	6	0,51	6	20,00 Std. wö./ tats. Besetzung 16 Std. wö.
28	geringf. Beschäftigter	Vollstreckungsdienst	0,31	6	0,31	6	0,31	6	12,00 Std. wö.
29	tariflich Beschäftigte/r	Kämmerei	0,64	8	0,64	8	0,64	8	25 Std. wö.
30	tariflich Beschäftigte/r	Steueramt/Kämmerei	1,00	9a	0,90	9a	1,00	9a	tats. Besetzung 35 Std. wö.
<b>Sonderaufgabe Flüchtlinge (organisatorisch dem FD II zugeordnet)</b>									
31	tariflich Beschäftigte/r	Unterstützung FB	0,77	5	0,77	5	0,77	5	30,00 Std. wö. befristet bis zum 31.01.2025 (90% Förderung)
32	tariflich Beschäftigte/r	Flüchtlingsbeauftragter (FB)	1,00	5	1,00	5	1,00	5	
33	tariflich Beschäftigte/r	Handw. Unterstützung FB	0,31	2	0,31	2	0,51	2	20,00 Std. wö. befristet bis zum 31.12.2023
<b>Sonstige</b>									
34	tariflich Beschäftigte/r	Raumpflegerin	0,47	2	0,47	2	0,47	2	18,50 Std. wö.
35	tariflich Beschäftigte/r	Raumpflegerin	0,49	2	0,49	2	0,49	2	19,00 Std. wö.
36	tariflich Beschäftigte/r	Raumpflegerin	0,31	2	0,31	2	0,31	2	12,00 Std. wö.
<b>Siegfried-Lenz-Schule</b>									
<b>Standort Handewitt</b>									
37	tariflich Beschäftigte/r	Schulhausmeister	1,00	6	1,00	6	1,00	6	

## Gemeinde Handewitt - Stellenplan 2023 -

Nr.	Bezeichnung der Stelle	Amt	im Haushaltsjahr		tats. Besetzung		im Haushaltsjahr		Bemerkungen / Hinweise zu Wochenarbeitszeiten u.ä. (Die wesentlichen Änderungen sind farblich gekennzeichnet.)
			2022		30.06.2022		2023		
	Amts- / Funktionsbezeichnung		Anzahl / Bewertung		Anzahl / Bewertung		Anzahl / Bewertung		
38	tariflich Beschäftigte/r	Schulhausmeister	1,00	5	1,00	5	1,00	5	
39	tariflich Beschäftigte/r	Schulhausmeister	1,00	5	1,00	5	1,00	5	
40	tariflich Beschäftigte/r	Schulsekretärin	0,92	8	0,92	8	0,92	8	35,70 Std. wö.
41	tariflich Beschäftigte/r	Schulsekretärin	0,46	6	0,46	6	0,46	6	18,00 Std. wö.
42	tariflich Beschäftigte/r	Schulsekretär (FÖ)	0,38	6	0,44	6	0,44	6	17,00 Std. wö.
43	tariflich Beschäftigte/r	Raumpflegerin	0,36	2	0,36	2	0,36	2	14,00 Std. wö.
44	tariflich Beschäftigte/r	Raumpflegerin	0,36	2	0,36	2	0,36	2	14,00 Std. wö.
45	tariflich Beschäftigte/r	Schulsozialarbeiter	1,00	S 8a	1,00	S 8a	1,00	S 8a	
46	tariflich Beschäftigte/r	Schulsozialarbeiter	1,00	S 11 b	1,00	S 11 b	1,00	S 11 b	
47	geringf. Beschäftigter	Systemadministrator Schule H.	---	geringf. Besch.			---	geringf. Besch.	
48	geringf. Beschäftigter	Systemadministrator Schule H.	1,00	8	1,00	8	1,00	8	
49	tariflich Beschäftigte/r	"Schulische Assistenzkraft"	0,54	S 8a	0,54	S 8a	0,54	S 8a	21,00 Std. wö. gem. GV 23.06.20
50	tariflich Beschäftigte/r	"Schulische Assistenzkraft"	0,54	S 8a	0,54	S 8a	0,54	S 8a	21,00 Std. wö. gem. GV 23.06.20
51	tariflich Beschäftigte/r	"Schulische Assistenzkraft"	0,56	S 8a	0,56	S 8a	0,56	S 8a	22,00 Std. wö. gem. GV 23.06.20
52	tariflich Beschäftigte/r	"Schulische Assistenzkraft"	0,54	S 8a	0,54	S 8a	0,54	S 8a	21,00 Std. wö. gem. GV 26.08.21
53	tariflich Beschäftigte/r	Schlaraffenland	1,00	8	1,00	8	1,00	8	
54	tariflich Beschäftigte/r	Schlaraffenland	1,00	7	1,00	7	1,00	7	
55	tariflich Beschäftigte/r	Schlaraffenland	1,00	5	1,00	5	1,00	5	
56	tariflich Beschäftigte/r	Schlaraffenland	0,58	5	0,58	5	0,58	5	22,50 Std. wö.
57	tariflich Beschäftigte/r	Schlaraffenland	0,34	1	0,34	1	0,27	1	10,5 Std. wö.
58	tariflich Beschäftigte/r	Schlaraffenland	0,58	2	0,58	2	0,58	2	22,50 Std. wö.
59	tariflich Beschäftigte/r	Schlaraffenland	0,18	1	0,18	1	0,18	1	7 Std. wö.
60	tariflich Beschäftigte/r	Schlaraffenland	0,18	1	0,31	1	0,31	1	12 Std. wö.
61	tariflich Beschäftigte/r	Schlaraffenland	0,44	1	0,44	1	0,44	1	17,00 Std. wö.
	<b>Standort Weding</b>								
62	tariflich Beschäftigte/r	Hausmeister	1,00	6	1,00	6	1,00	6	
63	tariflich Beschäftigte/r	Hausmeister	1,00	5	1,00	5	1,00	5	
64	tariflich Beschäftigte/r	Schulsekretärin	0,64	6	0,64	6	0,64	6	25,00 Std. wö.
65	tariflich Beschäftigte/r	"Volle Halbtagsschule"	0,64	S 8a	0,69	S 8a	0,64	S 8a	25,00 Std. wö. (davon schulische Assistenz = 6 Std.)
66	tariflich Beschäftigte/r	Betreuung	0,65	S 8a	0,55	S 8a	0,41	S 8a	16 Std. wö.
67	tariflich Beschäftigte/r	Betreuung	0,83	S 8a	0,83	S 8a	0,83	S 8a	32,35 Std. wö. (davon schulische Assistenz = 6 Std.)
68	tariflich Beschäftigte/r	Betreuung	0,36	S 4	0,36	S 4	0,36	S 4	14,00 Std. wö.
69	tariflich Beschäftigte/r	Betreuung	--	geringf. Besch.	--	geringf. Besch.	--	geringf. Besch.	
70	tariflich Beschäftigte/r	Raumpflegerin	0,67	2	0,67	2	0,67	2	26 Std. wö.
71	tariflich Beschäftigte/r	Raumpflegerin	0,89	2	0,89	2	0,89	2	34,70 Std. wö.
72	tariflich Beschäftigte/r	Raumpflegerin	0,49	2	0,49	2	0,49	2	16,25 Std. wö. und Bauhof 3 Std. wö.
73	tariflich Beschäftigte/r	Raumpflegerin	0,40	2	0,40	2	0,40	2	15,75 Std. wö.
74	tariflich Beschäftigte/r	Raumpflegerin	0,47	2	0,47	2	0,47	2	18,25 Std. wö.
	<b>Standort Jarplund</b>								
75	tariflich Beschäftigte/r	Schulsekretärin	0,40	6	0,40	6	0,40	6	15,50 Std. wö.
76	tariflich Beschäftigte/r	"Volle Halbtagsschule"	0,77	S 8a	0,77	S 8a	0,77	S 8a	30,00 Std. wö. (davon schulische Assistenz = 7 Std.) -k.w. vorbehaltlich Betriebsübergang-
77	tariflich Beschäftigte/r	Betreuung	0,62	S 8a	---	---	0,62	S 8a	24,08 Std. wö. -k.w. vorbehaltlich Betriebsübergang-
78	tariflich Beschäftigte/r	Raumpflegerin	0,38	2	0,38	2	0,38	2	15,00 Std. wö.
79	tariflich Beschäftigte/r	Raumpflegerin	0,66	2	0,66	2	0,66	2	25,75 Std. wö.
80	tariflich Beschäftigte/r	Betreuung	0,38	S 4	0,38	S 4	0,38	S 4	15,00 Std. wö. -k.w. vorbehaltlich Betriebsübergang-
81	tariflich Beschäftigte/r	Betreuung	0,51	S 3	0,51	S 3	0,51	S 3	19,92 Std. wö. -k.w. vorbehaltlich Betriebsübergang-
82	tariflich Beschäftigte/r	Schulhausmeister	0,51	5	0,51	5	0,51	5	20,00 Std. wö.
	<b>Kindergarten Weding</b>								
83	tariflich Beschäftigte/r	KiGa-Leiterin	1,00	S 16	0,90	S 16	1,00	S 16	tats. besetzt 35 Std. wö.
84	tariflich Beschäftigte/r	stellv. KiGa Leiterin	0,87	S 15	0,87	S 15	0,87	S 15	tats. besetzt 32 Std. wö.
85	tariflich Beschäftigte/r	Raumpflegerin	0,91	2	0,91	2	0,91	2	35,50 Std. wö./Planstelle wird durch zwei Personen besetzt

## Gemeinde Handewitt - Stellenplan 2023 -

Nr.	Bezeichnung der Stelle Amts- / Funktionsbezeichnung	Amt	im Haushaltsjahr 2022		tats. Besetzung 30.06.2022		im Haushaltsjahr 2023		Bemerkungen / Hinweise zu Wochenarbeitszeiten u.ä. (Die wesentlichen Änderungen sind farblich gekennzeichnet.)
			Anzahl / Bewertung		Anzahl / Bewertung		Anzahl / Bewertung		
86	tariflich Beschäftigte/r	Erzieherin	0,95	S 8a	0,95	S 8a	0,95	S 8a	37,00 Std. wö.
87	tariflich Beschäftigte/r	Kinderpflegerin	0,76	S 3	0,76	S 3	0,76	S 3	29,50 Std. wö.
88	tariflich Beschäftigte/r	Erzieherin	0,77	S 8a	0,77	S 8a	0,77	S 8a	30,00 Std. wö.
89	tariflich Beschäftigte/r	Kinderpflegerin	0,92	S 3	0,92	S 3	0,92	S 3	36,00 Std. wö.
90	tariflich Beschäftigte/r	Erzieherin	0,64	S 8a	0,56	S 8a	0,64	S 8a	25,00 Std. wö.
91	tariflich Beschäftigte/r	Erzieherin	0,93	S 8a	0,93	S 8a	0,93	S 8a	36,25 Std. wö.
92	tariflich Beschäftigte/r	Kinderpflegerin	0,69	S 3	0,69	S 3	0,69	S 3	26,75 Std. wö.
93	tariflich Beschäftigte/r	Kinderpflegerin	0,96	S 3	0,96	S 3	0,96	S 3	37,35 Std. wö.
94	tariflich Beschäftigte/r	Erzieherin	0,88	S 8a	0,88	S 8a	0,88	S 8a	34,35 Std. wö.
95	tariflich Beschäftigte/r	Erzieherin	0,96	S 8a	0,96	S 8a	0,96	S 8a	37,50 Std. wö.
96	tariflich Beschäftigte/r	Erzieherin	1,00	S 8a	1,00	S 8a	1,00	S 8a	
97	tariflich Beschäftigte/r	Kinderpflegerin (SPA)	0,90	S 3	0,90	S 3	0,90	S 3	35,00 Std. wö.
98	tariflich Beschäftigte/r	Kinderpflegerin (SPA)	0,90	S 3	0,90	S 3	0,90	S 3	35,00 Std. wö.
99	tariflich Beschäftigte/r	Kinderpflegerin (SPA)	0,77	S 3	0,77	S 3	0,77	S 3	30,00 Std. wö.
100	tariflich Beschäftigte/r	Erzieherin	0,85	S 8a	0,85	S 8a	0,85	S 8a	33,00 Std. wö.
101	tariflich Beschäftigte/r	Erzieherin	0,87	S 8a	0,87	S 8a	0,87	S 8a	34,00 Std. wö.
102	tariflich Beschäftigte/r	Erzieherin	0,77	S 8a	0,62	S 8a	0,77	S 8a	30,00 Std. wö.
103	tariflich Beschäftigte/r	Erzieherin	1,00	S 8a	1,00	S 8a	1,00	S 8a	
104	tariflich Beschäftigte/r	Kinderpflegerin (SPA)	0,72	S 3	0,72	S 3	0,72	S 3	28,00 Std. wö.
105	tariflich Beschäftigte/r	Kinderpflegerin (SPA)	0,80	S 3	0,95	S 8a	0,95	S 8a	37 Std. wö.
<b>Freizeitheim Weding</b>									
106	tariflich Beschäftigte/r	Raumpflegerin	0,77	2	0,77	2	0,77	2	30,00 Std. wö.
<b>Sportstätten (Schaulandhalle/Sportplätze)</b>									
107	tariflich Beschäftigte/r	Hausmeister	1,00	6	1,00	6	1,00	6	
108	tariflich Beschäftigte/r	Raumpflegerin	0,62	2	0,62	2	0,62	2	Schaulandhalle (Schwimmhalle / 24,00 Std. wö.)
109	tariflich Beschäftigte/r	Raumpflegerin	0,38	2	0,38	2	0,38	2	Schaulandhalle (15,00 Std. wö.)
110	tariflich Beschäftigte/r	Raumpflegerin	0,41	2	0,41	2	0,41	2	Schaulandhalle (16,00 Std. wö.)
111	tariflich Beschäftigte/r	Raumpflegerin	0,69	2	0,69	2	0,69	2	26,85 Std. seit 01/2013 (7,50 Std. Fußballer, 19,35 Std. Halle)
<b>Bauhof</b>									
112	tariflich Beschäftigte/r	Bauhofleiter	1,00	9b	1,00	9b	1,00	9b	
113	tariflich Beschäftigte/r	stv. Bauhofleiter	1,00	8	1,00	8	1,00	8	
114	tariflich Beschäftigte/r	"Gemeindearbeiter"	1,00	5	1,00	5	1,00	5	
115	tariflich Beschäftigte/r	"Gemeindearbeiter"	1,00	5	1,00	5	1,00	5	
116	tariflich Beschäftigte/r	"Gemeindearbeiter"	1,00	5	0,92	5	1,00	5	tatsächl. Besetzung 33 Std.
117	tariflich Beschäftigte/r	"Gemeindearbeiter"	1,00	5	1,00	5	1,00	5	
118	tariflich Beschäftigte/r	"Gemeindearbeiter"	1,00	5	1,00	5	1,00	5	
119	tariflich Beschäftigte/r	"Gemeindearbeiter"	1,00	5	1,00	5	1,00	5	
120	tariflich Beschäftigte/r	"Gemeindearbeiter"	1,00	5	1,00	5	1,00	5	
121	tariflich Beschäftigte/r	"Gemeindearbeiter"	1,00	5	1,00	5	1,00	5	
122	tariflich Beschäftigte/r	"Gemeindearbeiter"	0,77	5	0,77	5	0,77	5	30,00 Std. wö.
123	tariflich Beschäftigte/r	"Gemeindearbeiter"	1,00	5	1,00	5	1,00	5	
124	tariflich Beschäftigte/r	"Gemeindearbeiter"	1,00	5	1,00	5	1,00	5	
125	tariflich Beschäftigte/r	"Gemeindearbeiter"	1,00	5	1,00	5	1,00	5	
<b>Stellenzahl insgesamt</b>			<b>93,68</b>		<b>91,71</b>		<b>94,24</b>		
<b>nachrichtlich:</b>									
126	Auszubildende (Verwaltung)		2,00		1,00		2,00		

### Gemeinde Handewitt - Stellenplanquerschnitt 2023

Lfd.Nr.	Amt / Abteilung	Beamte (Besoldungsgruppe)															Summe
		B2	A16	A15	A14	A13	A12	A11	A10	A9	A8	A7	A6	A5	A4	A3	
<b>A. Verwaltung</b>																	
Summe 2023		1,00				2,00	1,00										4,00
Vorjahr 2022		1,00				2,00	1,00										4,00
mehr																	0,00
weniger																	
<b>B. Einrichtungen</b>																	
Summe 2023																	
Vorjahr 2022																	
mehr																	
weniger																	
Summe 2023 A+B																	4,00

Lfd.Nr.	Amt / Abteilung	nicht beamtete Beschäftigte (Entgeltgruppen nach dem öffentlichen Tarifvertrag TVöD)															freie Vereinb.	Summe
		12	11	10	9c	9b	9a	9	8	7	6	5	4	3	2	1		
<b>A. Verwaltung</b>																		
Summe 2023		1,00	1,77	2,00		4,51	2,00		6,72		2,97	1,77			1,78		24,52	
Vorjahr 2022		1,00	1,77	2,00		4,51	2,00		6,90		2,46	1,77			1,58		23,99	
mehr											0,51				0,20		0,71	
weniger									0,18								0,18	
<b>B. Einrichtungen</b>																		
Summe 2023						1,00			3,92	1,00	4,94	16,86			9,04	1,20	37,96	
Vorjahr 2022						1,00			3,92	1,00	4,88	16,86			9,04	1,14	37,84	
mehr											0,06						0,06	
weniger																	0,00	
Summe 2023 A+B																	62,48	

Lfd.Nr.	Amt / Abteilung	nicht beamtete Beschäftigte (Entgeltgruppen nach dem öffentlichen Tarifvertrag TVöD-SuE)															freie Vereinb.	Summe
		S18/17	S 16	S 15	S 14	S 13	S 12	S11b	S11a	S 9	S8b	S8a	S 7	S 6	S 4	S 3		
<b>B. Einrichtungen</b>																		
Summe 2023			1,00	0,87				1,00				17,02			0,74	7,13	27,76	
Vorjahr 2022			1,00	0,87				1,00				16,31			0,74	7,93	27,85	
mehr												0,71					0,71	
weniger																0,80	0,80	
Summe 2023 A+B																	27,76	

**insgesamt**

<b>A. Verwaltung</b>	<b>B. Einrichtungen</b>	<b>Summen</b>
Summe 2023	28,52	Summe 2023 65,72 94,24
Vorjahr 2022	27,99	Vorjahr 2022 65,69 93,68
mehr	0,53	mehr 0,03 0,56
weniger		weniger

# Bilanz 2021

Gemeinde Handewitt



Rubrikennr.	Beschreibung	Vorjahr EURO	Haushaltsjahr EURO	Rubrikennr.	Beschreibung	Vorjahr EURO	Haushaltsjahr EURO
<b>A 0</b>	<b>Aktiva (in EUR)</b>			<b>P 0</b>	<b>Passiva (in Euro)</b>		
<b>A 1</b>	<b>1. Anlagevermögen</b>	<b>50.700.736,46</b>	<b>54.511.467,53</b>	<b>P 1</b>	<b>1. Eigenkapital</b>	<b>26.037.683,32</b>	<b>28.261.266,73</b>
A 1.1	1.1 Immaterielle Vermögensgegenstände	116.561,98	78.109,17	P 1.1	1.1 Allgemeine Rücklage	22.444.059,07	22.444.059,07
A 1.2	1.2 Sachanlagen	50.405.684,73	54.260.505,00	P 1.2	1.2 Sonderrücklage	0,00	0,00
A 1.2.1	1.2.1 Unbebaute Grundstücke u. grundstücksgleiche Rechte	4.442.616,89	3.844.485,73	P 1.3	1.3 Ergebnissrücklage	1.294.750,09	3.593.624,25
A 1.2.1.1	1.2.1.1 Grünflächen	1.072.798,83	1.394.122,73	P 1.4	1.4 vorgetragener Jahresfehlbetrag	0,00	0,00
A 1.2.1.2	1.2.1.2 Ackerland	2.497.091,00	1.945.803,19	P 1.5	1.5 Jahresüberschuss/ Jahresfehlbetrag	2.298.874,16	2.223.583,41
A 1.2.1.3	1.2.1.3 Wald, Forsten	26.080,63	26.080,63	<b>P 2</b>	<b>2. Sonderposten</b>	<b>13.769.855,84</b>	<b>15.245.135,12</b>
A 1.2.1.4	1.2.1.4 Sonstige unbebaute Grundstücke	846.646,43	478.479,18	P 2.1	2.1 für aufzulösende Zuschüsse	2.408.064,36	2.321.625,85
A 1.2.2	1.2.2 Bebaute Grundstücke und grundstücksgleiche Rechte	25.318.382,44	25.567.189,51	P 2.2	2.2 für aufzulösende Zuweisungen	5.918.544,48	7.586.469,14
A 1.2.2.1	1.2.2.1 Kinder- und Jugendeinrichtungen	3.981.950,76	3.915.018,20	P 2.3	2.3 für Beiträge	2.516.480,63	2.603.005,19
A 1.2.2.2	1.2.2.2 Schulen	15.291.350,98	15.755.985,54	P 2.3.1	2.3.1 für aufzulösende Beiträge	2.343.848,86	2.430.373,42
A 1.2.2.3	1.2.2.3 Wohnbauten	1.152.130,14	1.127.231,03	P 2.3.2	2.3.2 für nicht aufzulösende Beiträge	172.631,77	172.631,77
A 1.2.2.4	1.2.2.4 Sonstige Dienst-, Geschäfts- und Betriebsgebäude	4.892.950,56	4.768.954,74	P 2.4	2.4 für Gebührenaussgleich	0,00	0,00
A 1.2.3	1.2.3 Infrastrukturvermögen	14.544.770,62	15.465.778,48	P 2.5	2.5 für Treuhandvermögen	0,00	0,00
A 1.2.3.1	1.2.3.1 Grund und Boden des Infrastrukturvermögens	2.764.031,97	2.765.713,03	P 2.6	2.6 für Dauergrabpflege	0,00	0,00
A 1.2.3.2	1.2.3.2 Brücken und Tunnel	108.093,16	104.844,18	P 2.7	2.7 Sonstige Sonderposten	2.926.766,37	2.734.034,94
A 1.2.3.3	1.2.3.3 Gleisanlagen mit Streckenausrüstung und Sicherheitsanlagen	0,00	0,00	<b>P 3</b>	<b>3. Rückstellungen</b>	<b>3.577.656,93</b>	<b>4.029.262,48</b>
A 1.2.3.4	1.2.3.4 Entwässerungs- und Abwasserbeseitigungsanlagen	108,40	1,00	P 3.1	3.1 Pensionsrückstellungen	2.240.693,00	2.273.413,00
A 1.2.3.5	1.2.3.5 Straßennetze mit Wegen, Plätzen und Verkehrslenkungsanlagen	11.493.051,90	12.377.121,72	P 3.2	3.2 Beihilferückstellungen	736.963,93	555.849,48
A 1.2.3.6	1.2.3.6 Sonstige Bauten des Infrastrukturvermögens	179.485,19	218.098,55	P 3.3	3.3 Altersteilzeitrückstellungen	0,00	0,00
A 1.2.4	1.2.4 Bauten auf fremdem Grund und Boden	0,00	0,00	P 3.4	3.4 Rückstellungen für später entstehende Kosten	0,00	0,00
A 1.2.5	1.2.5 Kunstgegenstände, Denkmäler	1.268,52	467,21	P 3.5	3.5 Altlastenrückstellungen	0,00	0,00

# Bilanz 2021

Gemeinde Handewitt



Rubrikennr.	Beschreibung	Vorjahr EURO	Haushaltsjahr EURO	Rubrikennr.	Beschreibung	Vorjahr EURO	Haushaltsjahr EURO
A 1.2.6	1.2.6 Maschinen, technische Anlagen, Fahrzeuge	1.383.573,63	1.641.187,58	P 3.6	3.6 Steuerrückstellungen	0,00	0,00
A 1.2.7	1.2.7 Betriebs- und Geschäftsausstattung	880.364,44	808.279,45	P 3.7	3.7 Verfahrensrückstellungen	0,00	0,00
A 1.2.8	1.2.8 Geleistete Anzahlungen, Anlagen im Bau	3.834.708,19	6.933.117,04	P 3.8	3.8 Finanzausgleichsrückstellungen	600.000,00	1.200.000,00
A 1.3	1.3 Finanzanlagen	178.489,75	172.853,36	P 3.9	3.9 Instandhaltungsrückstellungen	0,00	0,00
A 1.3.1	1.3.1 Anteile an verbundenen Unternehmen	0,00	0,00	P 3.10	3.10 Rückstellungen f. Verbindlichk. f. i. HHJ emf. Lieferungen und Leistungen	0,00	0,00
A 1.3.2	1.3.2 Beteiligungen	64.957,18	64.957,18		für die keine Rechnung vorliegt u. d. Rechnungsbetrag nicht bekannt ist		
A 1.3.3	1.3.3 Sondervermögen	0,00	0,00	P 3.11	3.11 Sonstige andere Rückstellungen	0,00	0,00
A 1.3.4	1.3.4 Ausleihungen	0,00	0,00	<b>P 4</b>	<b>4. Verbindlichkeiten</b>	<b>13.462.888,56</b>	<b>12.781.666,43</b>
A 1.3.4.1	1.3.4.1 Ausleihungen an verbundene Unternehmen, Beteiligungen, Sondervermögen	0,00	0,00	P 4.1	4.1 Anleihen	0,00	0,00
A 1.3.4.2	1.3.4.2 Sonstige Ausleihungen	113.532,57	107.896,18	P 4.2	4.2 Verbindlichkeiten aus Krediten für Investitionen	10.640.428,29	12.063.574,60
A 1.3.5	1.3.5 Wertpapiere des Anlagevermögens	0,00	0,00	P 4.2.1	4.2.1 Verbindlichkeiten v. verbundenen Unternehmen, Beteiligungen, Sondervermögen	0,00	0,00
<b>A 2</b>	<b>2. Umlaufvermögen</b>	<b>4.197.272,84</b>	<b>4.107.406,42</b>	P 4.2.2	4.2.2 vom öffentlichen Bereich	198.450,00	169.950,00
A 2.1	2.1 Vorräte	0,00	0,00	P 4.2.3	4.2.3 vom privaten Kreditmarkt	10.441.978,29	11.893.624,60
A 2.1.1	2.1.1 Roh-, Hilfs- und Betriebsstoffe	0,00	0,00	P 4.3	4.3 Verbindlichkeiten aus Kassenkrediten	2.500.000,00	0,00
A 2.1.2	2.1.2 Unfertige Erzeugnisse, unfertige Leistungen	0,00	0,00	P 4.4	4.4 Verbindlichkeiten aus Vorgängen, die Kreditaufnahmen	0,00	0,00
A 2.1.3	2.1.3 Fertige Erzeugnisse und Waren	0,00	0,00		wirtschaftlich gleichkommen		
A 2.1.4	2.1.4 Geleistete Anzahlungen und sonstige Vorräte	0,00	0,00	P 4.5	4.5 Verbindlichkeiten aus Lieferungen und Leistungen	185.170,47	540.171,95
A 2.2	2.2 Forderungen und sonstige Vermögensgegenstände	557.849,41	1.275.779,67	P 4.6	4.6 Verbindlichkeiten aus Transferleistungen	27.593,00	400,00
A 2.2.1	2.2.1 Öffentlich-rechtliche Forderungen aus Dienstleistungen	42.812,04	48.322,95	P 4.7	4.7 Sonstige Verbindlichkeiten	109.696,80	177.519,88



# Bilanz 2021

Gemeinde Handewitt



Rubrikennr.	Beschreibung	Vorjahr EURO	Haushaltsjahr EURO	Rubrikennr.	Beschreibung	Vorjahr EURO	Haushaltsjahr EURO
A 2.2.2	2.2.2 Sonstige öffentlich-rechtliche Forderungen	353.762,36	116.630,55	P 5	<b>5. Passive Rechnungsabgrenzung</b>	<b>112.627,19</b>	<b>497.848,39</b>
A 2.2.3	2.2.3 Privatrechtliche Forderungen aus Dienstleistungen	14.246,91	61.571,67				
A 2.2.4	2.2.4 Sonstige privatrechtliche Forderungen	20.105,50	3.729,40				
A 2.2.5	2.2.5 Sonstige Vermögensgegenstände	126.922,60	1.045.525,10				
A 2.3	2.3 Wertpapiere des Umlaufvermögens	0,00	0,00				
A 2.4	2.4 Liquide Mittel	3.639.423,43	2.831.626,75				
<b>A 3</b>	<b>3. Aktive Rechnungsabgrenzung</b>	<b>2.062.702,54</b>	<b>2.196.305,20</b>				
<b>A 5.1</b>	<b>Bilanzsumme</b>	<b>56.960.711,84</b>	<b>60.815.179,15</b>	<b>P 5.1</b>	<b>Bilanzsumme</b>	<b>56.960.711,84</b>	<b>60.815.179,15</b>